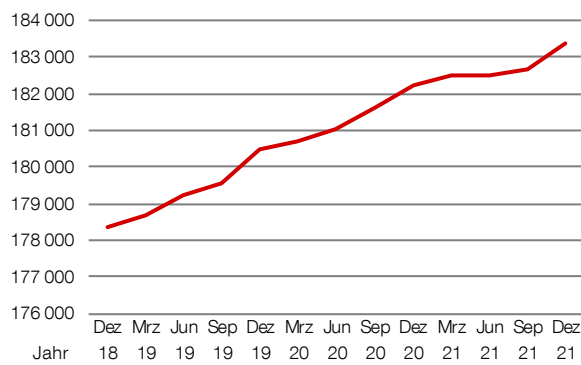




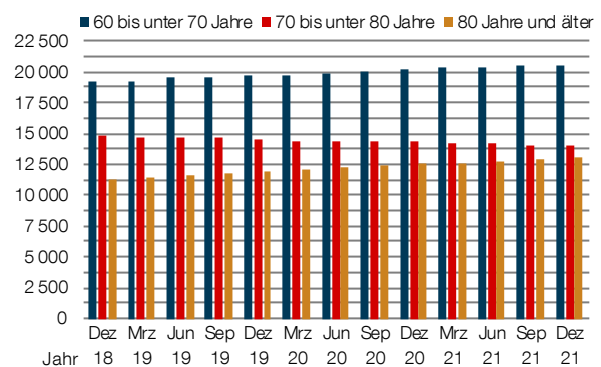
### Bevölkerung (Quelle: Landeshauptstadt Potsdam, Bundesamt für Migration und Flüchtlinge)

Bevölkerungsbestand <sup>1</sup>	31.12.2020	31.3.2021	30.6.2021	30.9.2021	31.12.2021	
Einwohner mit Hauptwohnung	182 219	182 482	182 479	182 684	183 401	
darunter Ausländer	17 452	17 633	17 844	18 095	18 730	
darunter EU-Bürger	5 019	5 039	4 882	4 926	5 061	
darunter aus Asylherkunftsländern <sup>2</sup>	4 436	4 524	4 624	4 734	4 925	
darunter Schutzberechtigte <sup>3</sup> und Schutzsuchende <sup>4</sup>	%	69,3	67,6	65,8	64,3	61,1
Ausländeranteil	%	9,6	9,7	9,8	9,9	10,2
Einbürgerungen	im Quartal	29	54	38	17	40
Einwohner mit Nebenwohnung	5 758	5 665	5 628	5 609	5 701	

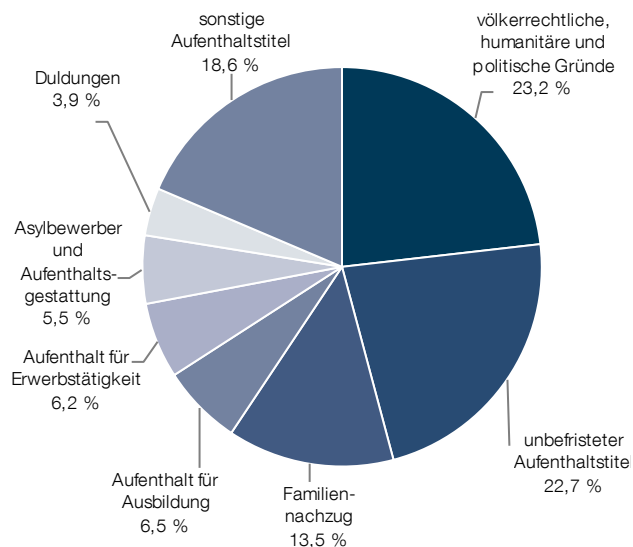
Einwohner mit Hauptwohnsitz



Senioren

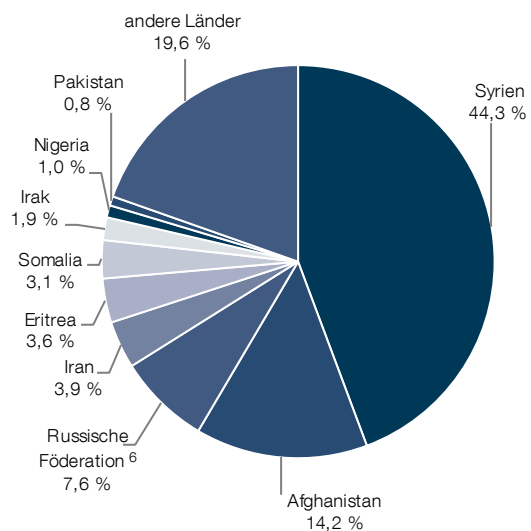


Ausländer mit Aufenthaltsstatus <sup>5</sup> zum Stichtag 31.12.2021



n = 14 537

Schutzberechtigte <sup>3</sup> und Schutzsuchende <sup>4</sup> nach Asylherkunftsländern <sup>2</sup> zum Stichtag 31.12.2021



n = 4 169

<sup>1</sup> Meldevorgänge nicht abgeschlossen aufgrund von Bearbeitungsverzögerungen durch die Corona Krise

<sup>2</sup> sind lt. Bundesagentur für Arbeit: Afghanistan, Eritrea, Iran, Irak, Nigeria, Pakistan, Somalia, Syrien

<sup>3</sup> Personen mit Aufenthaltstitel aus völkerrechtlichen, humanitären oder politischen Gründen (§§ 22, 23, 25 AufenthG)

<sup>4</sup> Personen ohne Aufenthaltstitel im laufenden Asylverfahren

<sup>5</sup> ohne EU-Bürger, die seit dem 29.1.2013 kein Aufenthaltsdokument mehr benötigen

<sup>6</sup> lt. Bundesagentur für Arbeit kein Asylherkunftsland, aber aufgrund der großen Fallzahl extra ausgewiesen

#### Zeichenerklärung

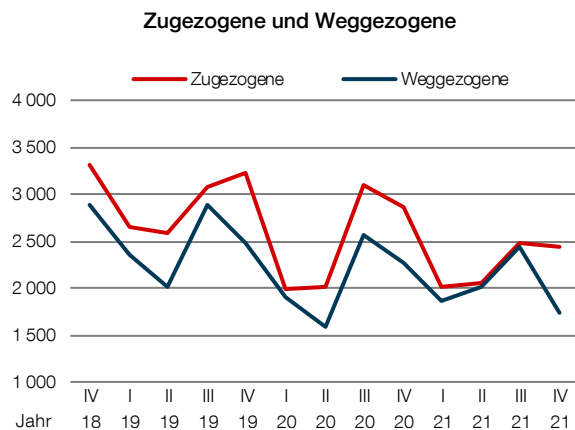
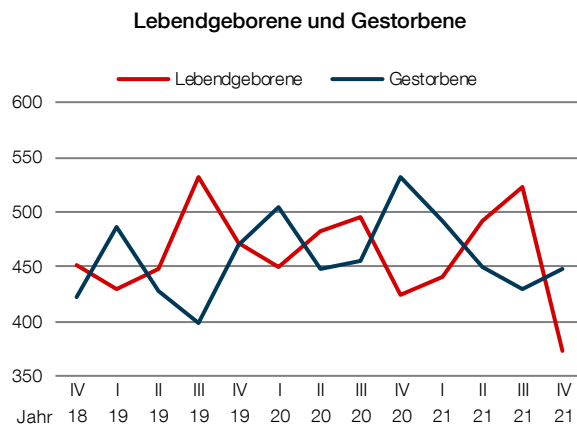
123 (Kursivschrift) vorläufige Angabe  
r berichtigte Angabe

. unbekannt bzw. Veröffentlichung nicht möglich  
Monat/Jahr erwarteter Erscheinungstermin



### Bevölkerung (Quelle: Landeshauptstadt Potsdam)

Bevölkerungsbewegungen <sup>1</sup> Hauptwohnsitz	IV/2020	I/2021	II/2021	III/2021	IV/2021
Lebendgeborene	424	439	492	518	413
Gestorbene	531	499	451	430	494
Natürlicher Saldo	- 107	- 60	41	88	- 81
Zugezogene	2 861	2 295	1 936	2 519	3 022
Weggezogene	2 265	1 866	2 007	2 388	2 245
Wanderungssaldo	596	429	- 71	131	777
Umgezogene	2 154	2 058	1 947	2 203	2 054



### Wirtschaft (Quelle: Landeshauptstadt Potsdam, Amt für Statistik Berlin-Brandenburg)

Gewerbe	IV/2020	I/2021	II/2021	III/2021	IV/2021
Anmeldungen	302	375	355	267	257
Abmeldungen	455	201	198	170	346
Bestand	12 478	12 652	12 809	12 906	12612

Produzierendes Gewerbe	IV/2020	I/2021	II/2021	III/2021	IV/2021
<b>Verarbeitendes Gewerbe<sup>2</sup></b>					
Betriebe	Ø 6	6	6	6	6
Beschäftigte	Ø 597	608	615	615	608
Umsatz	1 000 € 28 041	19 764	18 347	19 987	22 378
<b>Baugewerbe<sup>3</sup> Hoch und Tiefbau</b>					
Betriebe	Ø 10	11	11	11	11
Beschäftigte	Ø 331	396	427	439	440
Umsatz	1 000 € 19 543	13 881	17 345	23 985	20 394
<b>Bauinstallation und sonstiges Baugewerbe</b>					
Betriebe am Quartalsende	14	15	15	15	15
Beschäftigte am Quartalsende	632	649	655	677	666
Umsatz	1 000 € 29 229	19 311	24 176	32 545	35 571

<sup>1</sup> Meldevorgänge nicht abgeschlossen aufgrund von Bearbeitungsverzögerungen durch einen Cyberangriff (I/2020) und die Corona Krise

<sup>2</sup> Vorläufige Ergebnisse von Betrieben mit 50 und mehr Beschäftigten

<sup>3</sup> Vorläufige Ergebnisse von Betrieben mit 20 und mehr Beschäftigten

#### Zeichenerklärung

123 (Kursivschrift) vorläufige Angabe  
r berichtigte Angabe

. unbekannt bzw. Veröffentlichung nicht möglich  
Monat/Jahr erwarteter Erscheinungstermin



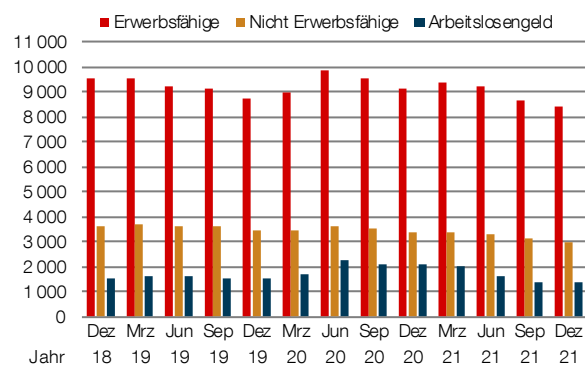
### Arbeitsmarkt (Quelle: Bundesagentur für Arbeit)

Arbeitslose		31.12.2020	31.3.2021	30.6.2021	30.9.2021	31.12.2021
Arbeitslosenquote insgesamt <sup>1</sup>	%	6	6,1	5,8	5,1	5,0
darunter weiblich		5	5	4,9	4,6	4,3
Bestand Arbeitslose		5 804	5 979	5 687	5 070	4 918
darunter						
weiblich		2 376	2 402	2 338	2 196	2 073
unter 25 Jahre		452	451	429	335	287
55 Jahre und älter		1 107	1 147	1 166	1 067	1 032
Langzeitarbeitslose		1 953	2 103	2 246	2 083	1 989
darunter						
unter 25 Jahre und über 6 Monate arbeitslos		114	120	171	107	66
Bestand gemeldete Stellen		1 582	1 720	1 733	2 125	2 205

Arbeitslosenquote <sup>1</sup>



Leistungsberechtigte



<sup>1</sup> Arbeitslosenquote bezogen auf alle zivilen Erwerbspersonen

#### Zeichenerklärung

123 (Kursivschrift) vorläufige Angabe  
r berichtigte Angabe

. unbekannt bzw. Veröffentlichung nicht möglich  
Monat/Jahr erwarteter Erscheinungstermin



### Arbeitsmarkt (Quelle: Bundesagentur für Arbeit)

Leistungsberechtigte <sup>1</sup>	31.12.2020	31.3.2021	30.6.2021	30.9.2021	31.12.2021
<b>SGB III</b>					
Arbeitslosengeld bei Arbeitslosigkeit	2 090	2 051	1 658	1 361	1 497
<b>SGB II</b>					
Anzahl der Bedarfsgemeinschaften	7 214	7 410	7 237	6 866	6 624
Personen in Bedarfsgemeinschaften	13 127	13 444	13 134	12 551	12 065
darunter weiblich	6 211	6 350	6 223	5 989	5 762
davon					
Leistungsberechtigte	12 678	12 957	13 670	12 033	11 585
davon					
Regelleistungsberechtigte	12 527	12 830	12 545	11 870	11 440
davon					
erwerbsfähige Leistungsberechtigte	9 124	9 411	9 202	8 686	8 355
darunter					
weiblich	4 360	4 473	4 374	4 166	4 017
unter 25 Jahre	1 477	1 522	1 538	1 416	1 327
55 Jahre und älter	1 527	1 615	1 572	1 515	1 480
Alleinerziehende	1 337	1 364	1 364	1 300	1 259
nicht erwerbsfähige Leistungsberechtigte	3 403	3 419	3 343	3 184	3 085
darunter unter 15 Jahre	3 346	3 361	3 285	3 129	3 029
sonstige Leistungsberechtigte	151	127	125	163	145
nicht Leistungsberechtigte	449	487	464	518	480

Zahlungsansprüche von Bedarfsgemeinschaften in Euro	IV/2020	I/2021	II/2021	III/2021	IV/2021
Zahlungsansprüche insgesamt	21 182 757	22 203 948	22 231 720	21 314 361	20 359 291
davon					
Gesamtregelleistung (ALG II und Sozialgeld)	17 518 884	18 304 829	18 324 785	17 616 856	16 840 896
je Bedarfsgemeinschaft	807	827	836	840	839
darunter					
Regelbedarf ALG II	7 868 439	8 373 954	8 362 432	7 981 996	7 586 200
je Bedarfsgemeinschaft	424	440	440	436	434
Regelbedarf Sozialgeld	396 750	412 864	407 440	396 794	386 199
je Bedarfsgemeinschaft	139	138	139	139	143
Mehrbedarfe	423 835	456 268	452 424	441 457	424 234
je Bedarfsgemeinschaft	105	110	109	108	109
Kosten der Unterkunft	8 829 859	9 061 742	9 102 489	8 796 608	8 444 263
je Bedarfsgemeinschaft	431	431	435	440	443
Sozialversicherungsleistungen	3 512 971	3 765 391	3 738 334	3 539 657	3 377 247
je Bedarfsgemeinschaft	163	171	171	170	169
weitere Zahlungsansprüche	150 902	133 729	168 601	157 848	141 148

<sup>1</sup> durch die Bundesagentur für Arbeit werden diese Daten nach drei Monaten revidiert

#### Zeichenerklärung

123 (Kursivschrift) vorläufige Angabe  
r berichtigte Angabe

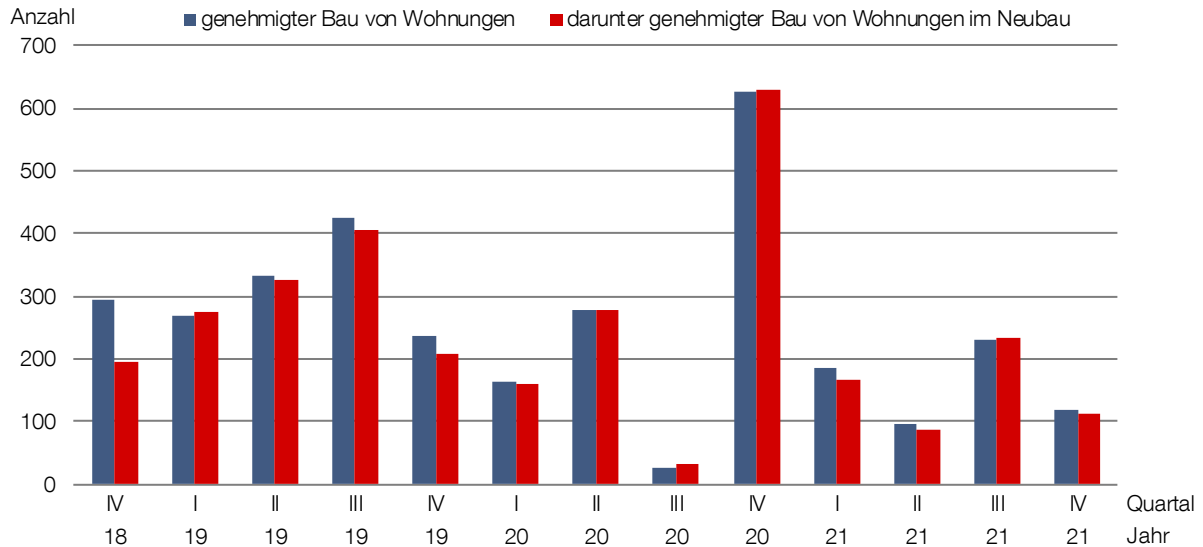
. unbekannt bzw. Veröffentlichung nicht möglich  
Monat/Jahr erwarteter Erscheinungstermin



### Bauen (Quelle: Amt für Statistik Berlin- Brandenburg)

	IV/2020	I/2021	II/2021	III/2021	IV/2021
Baugenehmigungen	119	83	57	58	67
darunter Neubau	103	57	40	45	45
genehmigter Bau von Wohnungen	625	186	95	231	120
darunter Neubau	629	168	87	233	112

Genehmigter Bau von Wohnungen <sup>1,2</sup>



<sup>1</sup> Genehmigter Bau von Wohnungen ist der genehmigte Zugang an Wohnungen insgesamt. Dieser beinhaltet auch den Bau oder Umbau von Wohnungen in bestehenden Gebäuden. Es können z. Bsp. auch durch Zusammenlegung von Wohnungen oder Umnutzung in Gewerbeeinheiten, Bestandswohnungen durch eine Baugenehmigung wegfallen.

<sup>2</sup> Genehmigter Bau von Wohnungen im Neubau ist der genehmigte Zugang an Wohnungen durch Errichtung eines neuen Gebäudes.

#### Zeichenerklärung

123 (Kursivschrift) vorläufige Angabe

r berichtigte Angabe

. unbekannt bzw. Veröffentlichung nicht möglich

Monat/Jahr erwarteter Erscheinungstermin



### Soziales (Quelle: Landeshauptstadt Potsdam, Amt für Statistik Berlin-Brandenburg)

Wohngeld	31.12.2020	31.3.2021	30.6.2021	30.9.2021	31.12.2021
Wohngeldempfänger	1 313	1 285	1 459	1 340	1 460
durchschnittliches Wohngeld je Empfänger	Euro 183,26	187,18	191,29	189,11	190,20

Soziale Leistungen	31.12.2020	31.3.2021	30.6.2021	30.9.2021	31.12.2021
<b>Sozialhilfe</b>					
Personen	297	310	293	288	243
Bedarfsgemeinschaften	221	228	214	215	221
<b>Leistungen nach dem 5. bis 9. Kapitel SGB XII</b>					
Personen	1 858	1 805	1 832	1 829	1 676
Bedarfsgemeinschaften	1 258	1 167	1 197	1 211	1 115
<b>Grundsicherung im Alter und bei Erwerbsminderung</b>					
Personen	2 055	2 126	2 131	2 176	1 978
Bedarfsgemeinschaften	1 847	1 864	1 866	1 907	1 788
<b>Asylbewerber</b>					
Personen	1 116	1 145	1 166	1 150	1 044
Bedarfsgemeinschaften	512	513	527	508	461

Soziale Leistungen in Euro	31.12.2020	31.3.2021	30.6.2021	30.9.2021	31.12.2021
Kosten der Unterkunft	11 022 769	11 465 608	11 267 303	11 085 747	10 821 314
davon für					
Bedarfsgemeinschaften mit Alg II	8 486 450	8 966 852	8 816 952	8 424 034	8 078 084
Hilfe zum Lebensunterhalt	256 389	266 903	261 843	277 481	286 389
Grundsicherung im Alter	2 062 177	2 029 069	1 988 428	2 172 934	2 240 291
Leistungen nach AsylbLG	217 753	202 784	200 080	211 298	216 550
durchschnittliche monatliche Kosten der Unterkunft je Bedarfsgemeinschaft	375,15	381,61	381,53	385,60	394,05

### Straßenverkehr (Quelle: Landeshauptstadt Potsdam, Amt für Statistik Berlin-Brandenburg)

	IV/2020	I/2021	II/2021	III/2021	IV/2021
Bestand an Fahrzeugen am Quartalsende	101 218	101 713	102 171	102 620	102 146
darunter Pkw	80 378	80 664	80 860	81 058	79 831
Neuzulassungen an Fahrzeugen <sup>1</sup>	1 575	1 143	1 484	1 216	1 172
Straßenverkehrsunfälle	1 111	869	1 068	1 251	1 144
bei Straßenverkehrsunfällen Verletzte	162	84	201	224	150
bei Straßenverkehrsunfällen Getötete	1	1	-	-	-

<sup>1</sup> einschließlich Fahrzeuge der Deutschen Bahn AG, Post und Streitkräfte

#### Zeichenerklärung

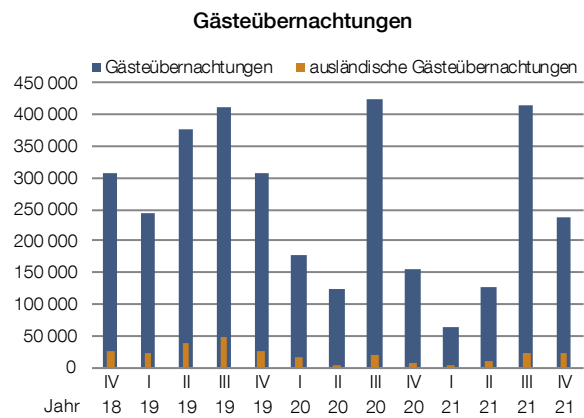
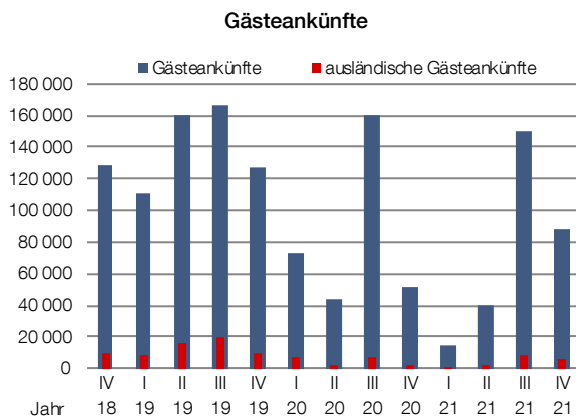
<sup>123</sup> (Kursivschrift) vorläufige Angabe  
r berichtigte Angabe

. unbekannt bzw. Veröffentlichung nicht möglich  
Monat/Jahr erwarteter Erscheinungstermin



### Tourismus<sup>1</sup> (Quelle: Amt für Statistik Berlin-Brandenburg)

	IV/2020	I/2021	II/2021	III/2021	IV/2021	
angebotene Betten <sup>1</sup>	4 867	4 509	5 884	5 993	6 731	
Gästeankünfte	51 539	14 840	39 910	150 653	87 715	
darunter aus dem Ausland	1 714	1 104	2 168	7 947	6 155	
Gästeübernachtungen	154 151	62 982	128 422	414 095	237 167	
darunter aus dem Ausland	6 530	5 167	8 577	22 799	22 116	
Aufenthaltsdauer	Tage	3,6	4,4	3,6	2,7	2,7
darunter aus dem Ausland	Tage	4,0	4,7	4,3	2,9	3,6



### Personal (Quelle: Landeshauptstadt Potsdam)

	31.12.2020	31.3.2021	30.6.2021	30.9.2021	31.12.2021
Mitarbeitende der Landeshauptstadt Potsdam insgesamt	2 536	2 564	2 561	2 612 r	2 646
davon					
Beamte	255	253	263	255	251
darunter weiblich	43	43	42	38	37
Beschäftigte	2 281	2 311	2 298	2 356	2 395
darunter weiblich	1 448	1 471	1 472	1 509	1 525
Mitarbeitende der Landeshauptstadt Potsdam insgesamt je 1 000 Einwohner <sup>2</sup>	13,92	14,05	14,04	14,29	14,43

<sup>1</sup> in den am Quartalsende geöffneten Beherbergungsstätten mit zehn und mehr Gästebetten, Campingplätze für Urlaubscamping mit zehn und mehr Stellplätzen

<sup>2</sup> berechnet mit der Einwohnerzahl aus dem Melderegister der Landeshauptstadt Potsdam (Einwohner mit Hauptwohnsitz zum Quartalsende)

#### Zeichenerklärung

123 (Kursivschrift) vorläufige Angabe  
r berichtigte Angabe

. unbekannt bzw. Veröffentlichung nicht möglich  
Monat/Jahr erwarteter Erscheinungstermin