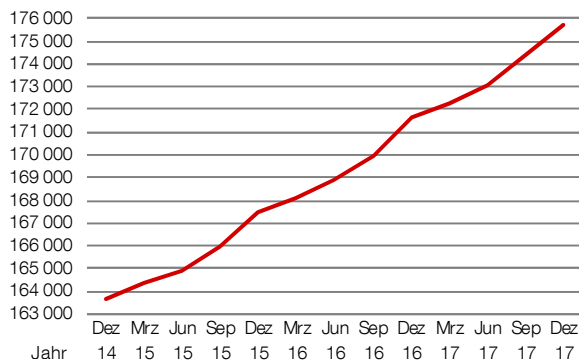




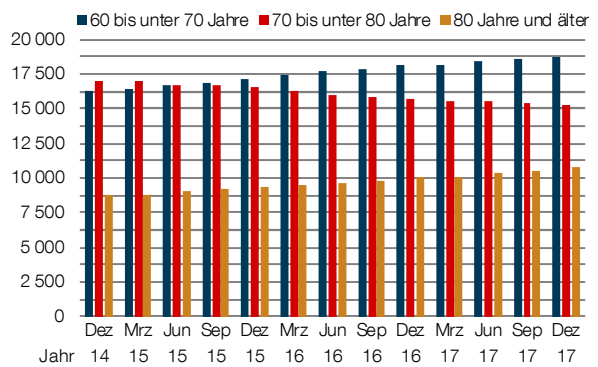
Bevölkerung (Quelle: Landeshauptstadt Potsdam)

Bevölkerungsbestand	31.12.2016	31.3.2017	30.6.2017	30.9.2017	31.12.2017
Einwohner mit Hauptwohnung	171 597	172 244	173 066	174 406	175 702
darunter Ausländer	12 888	13 152	13 511	13 922	14 504
darunter EU-Bürger	4 124	4 209	4 311	4 356	4 543
Ausländeranteil	% 7,5	7,6	7,8	8,0	8,3
Einwohner mit Nebenwohnung	5 824	5 764	5 654	5 555	5 696

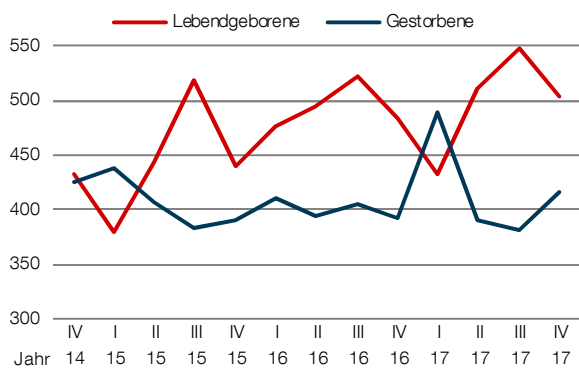
Einwohner mit Hauptwohnsitz



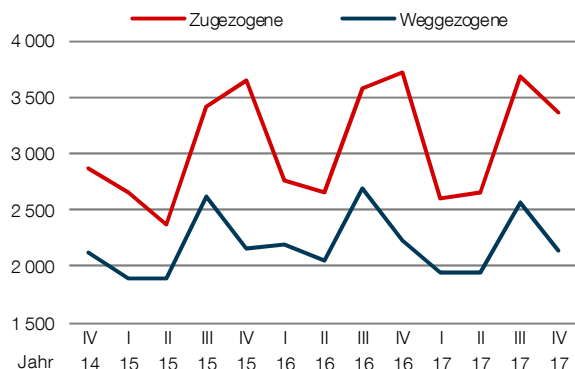
Senioren



Lebendgeborene und Gestorbene



Zugezogene und Weggezogene



Bevölkerungsbewegungen Hauptwohnsitz	IV/2016	I/2017	II/2017	III/2017	IV/2017
Lebendgeborene	484	433	511	548	503
Gestorbene	392	490	390	381	417
Natürlicher Saldo	92	- 57	121	167	86
Zugezogene	3 711	2 605	2 662	3 680	3 360
Weggezogene	2 228	1 939	1 951	2 567	2 144
Wanderungssaldo	1 483	666	711	1 113	1 216
Umgezogene	2 926	2 863	2 762	3 101	2 621
Einbürgerungen	36	37	18	47	20

Zeichenerklärung

123 (Kursivschrift) vorläufige Angabe
r berichtigte Angabe

. unbekannt bzw. Veröffentlichung nicht möglich
Monat/Jahr erwarteter Erscheinungstermin



Wirtschaft (Quelle: Landeshauptstadt Potsdam, Amt für Statistik Berlin-Brandenburg)

Gewerbe	IV/2016	I/2017	II/2017	III/2017	IV/2017
Anmeldungen	338	508	341	344	252
Abmeldungen	444	286	259	236	354
Bestand	12 976	13 199	13 280	13 388	13 286

Produzierendes Gewerbe	IV/2016	I/2017	II/2017	III/2017	IV/2017
Verarbeitendes Gewerbe ¹					
Betriebe	Ø 8	8	8	8	8
Beschäftigte	Ø 655	636	631	640	645
Umsatz	1 000 € 19 667	21 894	20 445	26 618	31 206
Baugewerbe ² Hoch und Tiefbau					
Betriebe	Ø 9	10	10	9	9
Beschäftigte	Ø 364	457	451	391	359
Umsatz	1 000 € 17 893	13 066	17 416	19 280	18 523
Bauinstallation u. sonst. Baugewerbe					
Betriebe	am Quartalsende 15	12	12	12	12
Beschäftigte	am Quartalsende 553	493	502	500	490
Umsatz	1 000 € 27 580	15 088	15 764	16 210	26 117

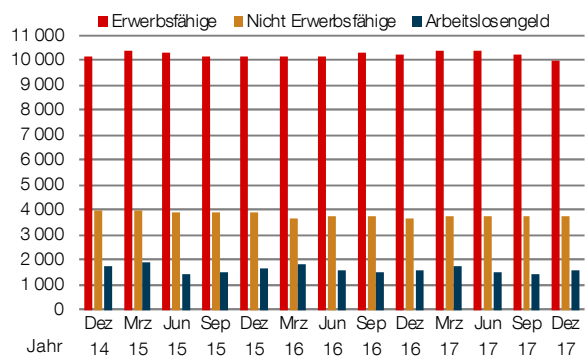
Arbeitsmarkt (Quelle: Bundesagentur für Arbeit)

Arbeitslose	31.12.2016	31.3.2017	30.6.2017	30.9.2017	31.12.2017
Arbeitslosenquote insgesamt ³	% 6,2	6,4	5,7	5,6	5,7
Bestand Arbeitslose	5 571	5 777	5 210	5 063	5 138
darunter unter 25 Jahre	372	438	344	335	304
55 Jahre und älter	1 020	1 100	962	927	948
Langzeitarbeitslose	1 998	1 898	1 749	1 674	1 598
darunter unter 25 Jahre und über 6 Monate arbeitslos	76	94	76	55	45
Bestand gemeldete Stellen	1 208	1 181	1 264	1 532	1 960

Arbeitslosenquote ³



Leistungsberechtigte



¹ Vorläufige Ergebnisse von Betrieben mit 50 und mehr Beschäftigten

² Vorläufige Ergebnisse von Betrieben mit 20 und mehr Beschäftigten

³ Arbeitslosenquote bezogen auf alle zivilen Erwerbspersonen

Zeichenerklärung

123 (Kursivschrift) vorläufige Angabe

r berichtigte Angabe

. unbekannt bzw. Veröffentlichung nicht möglich

Monat/Jahr erwarteter Erscheinungstermin



Arbeitsmarkt (Quelle: Bundesagentur für Arbeit)

Leistungsberechtigte ¹	31.12.2016	31.3.2017	30.6.2017	30.9.2017	31.12.2017
SGB III					
Arbeitslosengeld bei Arbeitslosigkeit	1 573	1 749	1 468	1 412	1 556
SGB II					
Anzahl der Bedarfsgemeinschaften	8 268	8 322	8 273	8 008	7 969
Personen in Bedarfsgemeinschaften	14 497	14 704	14 689	14 472	14 261
davon Leistungsberechtigte	14 083	14 305	14 300	14 080	13 835
davon Regelleistungsberechtigte	13 924	14 148	14 159	13 945	13 692
davon					
erwerbsfähige Leistungsberechtigte	10 236	10 384	10 378	10 196	9 984
darunter unter 25 Jahre	1 643	1 730	1 761	1 753	1 700
55 Jahre und älter	1 568	1 570	1 565	1 559	1 533
Alleinerziehende	1 539	1 532	1 500	1 463	1 443
nicht erwerbsfähige Leistungsberechtigte	3 688	3 764	3 781	3 749	3 708
darunter unter 15 Jahre	3 618	3 700	3 717	3 687	826
davon sonstige Leistungsberechtigte	159	157	141	135	143
davon nicht Leistungsberechtigte	414	399	389	392	426

Zahlungsansprüche von Bedarfsgemeinschaften in Euro	IV/2016	I/2017	II/2017	III/2017	IV/2017
Zahlungsansprüche insgesamt	21 051 385	21 903 454	22 039 413	21 851 461	21 415 840
davon					
Gesamtregelleistung (ALG II und Sozialgeld)	17 424 136	17 988 117	18 097 243	17 991 631	17 648 235
je Bedarfsgemeinschaft	702	720	726	732	735
darunter					
Regelbedarf ALG II	7 933 717	8 250 053	8 223 006	8 134 824	7 982 636
je Bedarfsgemeinschaft	378	330	330	331	333
Regelbedarf Sozialgeld	367 245	445 174	432 375	432 138	436 038
je Bedarfsgemeinschaft	121	138	133	131	137
Mehrbedarfe	475 213	487 182	484 317	480 335	463 503
je Bedarfsgemeinschaft	96	97	97	98	98
Kosten der Unterkunft	8 647 962	8 805 707	8 957 545	8 944 335	8 766 058
je Bedarfsgemeinschaft	381	387	391	394	396
Sozialversicherungsleistungen	3 250 203	3 573 884	3 585 299	3 547 117	3 455 225
je Bedarfsgemeinschaft	133	145	146	146	146
weitere Zahlungsansprüche	377 046	341 453	356 870	312 713	312 379

¹ durch die Bundesagentur für Arbeit werden diese Daten nach drei Monaten revidiert

Zeichenerklärung

123 (Kursivschrift) vorläufige Angabe
r berichtigte Angabe

. unbekannt bzw. Veröffentlichung nicht möglich
Monat/Jahr erwarteter Erscheinungstermin



Bauen (Quelle: Landeshauptstadt Potsdam)

	IV/2016	I/2017	II/2017	III/2017	IV/2017
Baugenehmigungen	111	151	169	103	91
darunter Neubau	66	114	127	63	55
genehmigter Bau von Wohnungen	894	1 090	531	636	247
darunter Neubau	898	1 068	514	600	238

Soziales (Quelle: Landeshauptstadt Potsdam, Amt für Statistik Berlin-Brandenburg)

Wohngeld	31.12.2016	31.3.2017	30.6.2017	30.9.2017	31.12.2017
Wohngeldempfänger	1 609	1 576	1 607	1 545	1 606
durchschnittliches Wohngeld je Empfänger	€ 142,46	144,19	143,99	143,72	142,23

Soziale Leistungen	31.12.2016	31.3.2017	30.6.2017	30.9.2017	31.12.2017
Sozialhilfe					
Personen	269	287	288	286	291
Bedarfsgemeinschaften	227	238	230	226	225
Leistungen nach dem 5. bis 9. Kapitel SGB XII					
Personen	2 426	2 671	1 993	1 991	2 164
Bedarfsgemeinschaften	2 197	2 330	1 651	1 616	1 729
Grundsicherung im Alter und bei Erwerbsminderung					
Personen	1 778	1 858	1 874	1 865	1 856
Bedarfsgemeinschaften	1 653	1 688	1 702	1 683	1 705
Asylbewerber					
Personen	1 122	1 095	1 118	1 104	1 125
Bedarfsgemeinschaften	608	554	555	540	561

Soziale Leistungen in Euro	31.12.2016	31.3.2017	30.6.2017	30.9.2017	31.12.2017
Kosten der Unterkunft	10 459 002	10 717 847	10 727 077	10 794 718	10 510 157
davon für					
Bedarfsgemeinschaften mit Alg II	8 433 685	8 608 614	8 613 763	8 684 235	8 377 847
Hilfe zum Lebensunterhalt	308 516	318 362	304 744	287 036	291 016
Grundsicherung im Alter	1 565 448	1 643 608	1 660 612	1 655 221	1 651 478
Leistungen nach AsylbLG	151 353	147 263	147 888	168 226	189 816
durchschnittliche monatliche Kosten der Unterkunft je Bedarfsgemeinschaft	324,13	330,74	332,31	344,10	338,39

Zeichenerklärung

123 (Kursivschrift) vorläufige Angabe
r berichtigte Angabe

. unbekannt bzw. Veröffentlichung nicht möglich
Monat/Jahr erwarteter Erscheinungstermin

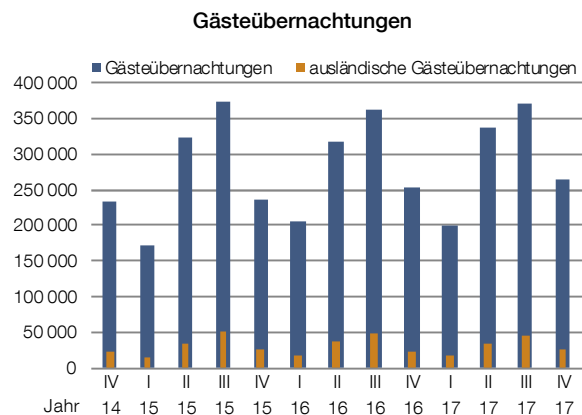
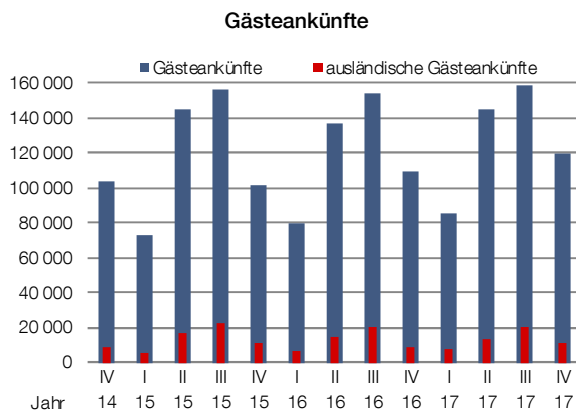


Straßenverkehr (Quelle: Landeshauptstadt Potsdam, Amt für Statistik Berlin-Brandenburg)

	IV/2016	I/2017	II/2017	III/2017	IV/2017
Bestand an Kfz am Quartalsende	93 012	93 553	94 681	96 035	95 491
darunter Pkw	74 673	75 123	75 931	77 084	76 666
Neuzulassungen an Kfz ¹	2 076	1 928	2 137	2 158	2 055
Straßenverkehrsunfälle	1 428	1 283	1 447	1 377	1 345
bei Straßenverkehrsunfällen Verletzte	147	124	203	226	160
bei Straßenverkehrsunfällen Getötete	-	-	-	2	-

Tourismus (Quelle: Amt für Statistik Berlin-Brandenburg)

	IV/2016	I/2017	II/2017	III/2017	IV/2017	
angebotene Betten ²	5 617	5 742	5 858	5 920 r	5 931	
Gästeankünfte	109 185	85 873	144 679	158 241 r	119 790	
darunter aus dem Ausland	8 652	7 289	13 957	19 764 r	11 039	
Gästeübernachtungen	253 231	198 729	338 192	370 357 r	264 153	
darunter aus dem Ausland	22 758	17 609	33 637	45 373 r	25 085	
Aufenthaltsdauer	Tage	2,3	2,3	2,3	2,3	2,2
darunter aus dem Ausland	Tage	2,6	2,4	2,4	2,3 r	2,3



Personal (Quelle: Landeshauptstadt Potsdam)

	31.12.2016	31.03.2017	30.06.2017	30.09.2017	31.12.2017
Mitarbeitende der Landeshauptstadt Potsdam insgesamt	2 390	2 391	2 389	2 416	2 423
davon					
Beamte	253	250	246	243	256
darunter weiblich	46	46	44	43	43
Beschäftigte	2 137	2 141	2 143	2 173	2 167
darunter weiblich	1 424	1 420	1 412	1 435	1 433
Mitarbeitende der Landeshauptstadt Potsdam insgesamt je 1 000 Einwohner ³	13,93	13,88	13,80	13,85	13,79

¹ einschl. Fahrzeuge der Deutschen Bahn AG, Post und Streitkräfte

² in den am Quartalsende geöffneten Betrieben, ohne Campingplätze

³ berechnet mit der Einwohnerzahl aus dem Melderegister der Landeshauptstadt Potsdam (Einwohner mit Hauptwohnsitz zum Quartalsende)

Zeichenerklärung

123 (Kursivschrift) vorläufige Angabe
r berichtigte Angabe

.. unbekannt bzw. Veröffentlichung nicht möglich
Monat/Jahr erwarteter Erscheinungstermin