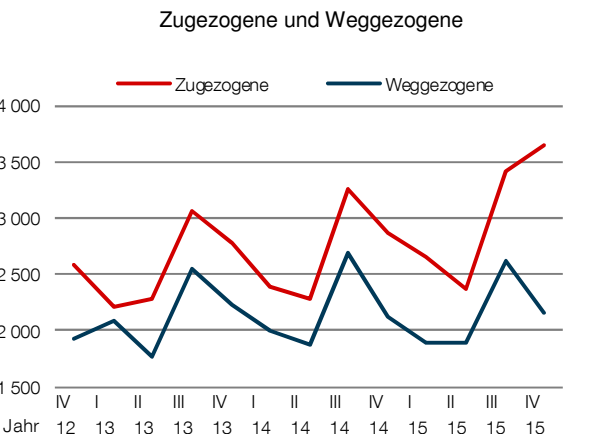
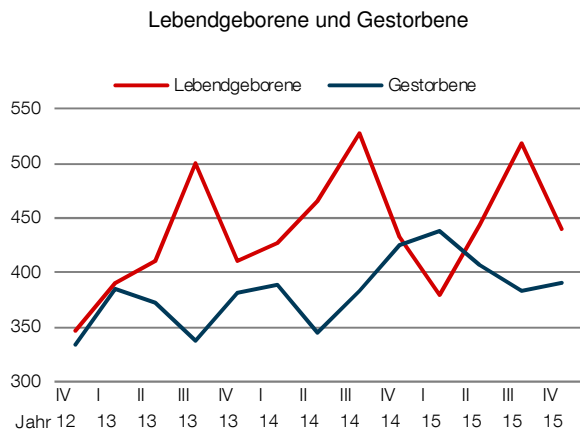
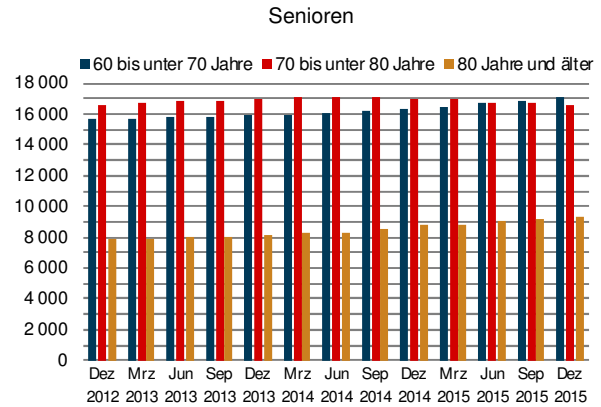
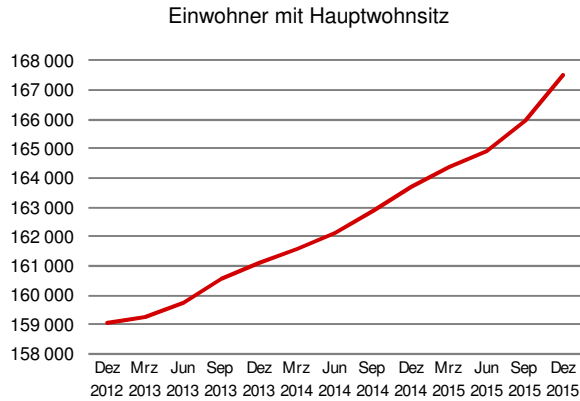




Bevölkerung (Quelle: Landeshauptstadt Potsdam)

Bevölkerungsbestand	31.12.2014	31.03.2015	30.06.2015	30.09.2015	31.12.2015	
Einwohner mit Hauptwohnung	163 668	164 386	164 937	165 917	167 505	
darunter Ausländer	8 617	9 009	9 337	9 856	10 837	
darunter EU-Bürger	3 025	3 082	3 260	3 438	3 522	
Ausländeranteil	%	5,3	5,5	5,7	5,9	6,5
Einwohner mit Nebenwohnung	6 007	5 890	5 855	5 787	5 902	



Bevölkerungsbewegungen Hauptwohnsitz	IV/2014	I/2015	II/2015	III/2015	IV/2015
Lebendgeborene	433	379	443	519	440
Gestorbene	425	438	408	383	391
Natürlicher Saldo	8	- 59	35	136	49
Zugezogene	2 871	2 660	2 370	3 420	3 643
Weggezogene	2 126	1 901	1 893	2 621	2 156
Wanderungssaldo	745	759	477	799	1 487
Umgezogene	2 521	2 680	2 504	2 632	3 083
Einbürgerungen	27	34	23	37	49

¹ Alle Quartale 2014 korrigiert am 12.4.2016

Zeichenerklärung

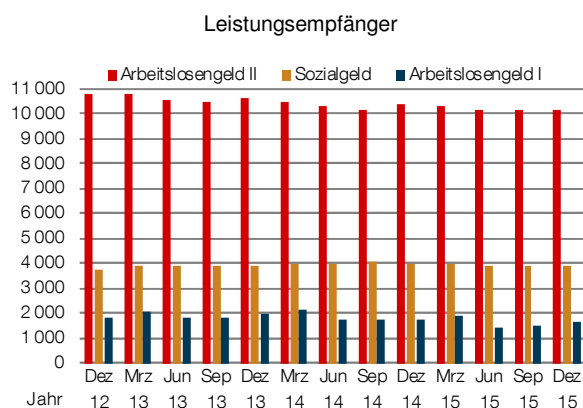
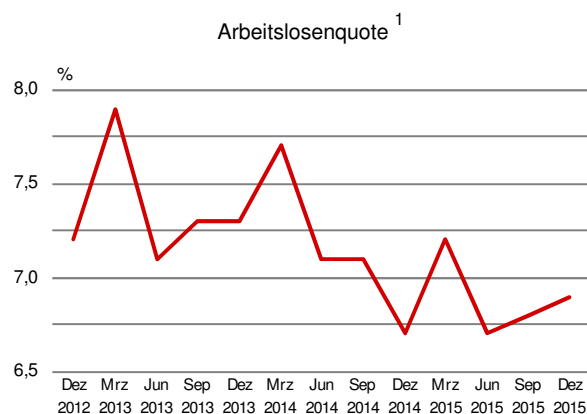
123 (Kursivschrift) vorläufige Angabe
r berichtigte Angabe

. unbekannt bzw. Veröffentlichung nicht möglich
Monat/Jahr erwarteter Erscheinungstermin



Arbeitsmarkt (Quelle: Bundesagentur für Arbeit)

Arbeitslose	31.12.2014	31.03.2015	30.06.2015	30.09.2015	31.12.2015
Arbeitslosenquote insg. ¹	% 6,7	7,2	6,7	6,8	6,9
Bestand Arbeitslose	5 941	6 355	5 936	6 071	6 141
darunter unter 25 Jahre	356	405	379	330	310
55 Jahre und älter	1 178	1 232	1 131	1 193	1 207
Langzeitarbeitslose	1 994	2 007	2 063	2 128	2 144
darunter unter 25 Jahre und über 6 Monate arbeitslos	76	96	97	60	42
Bestand gemeldete Stellen	968	1 213	1 208	1 533	1 764



Leistungsempfänger ²	31.12.2014	31.03.2015	30.06.2015	30.09.2015	31.12.2015
SGB III					
Arbeitslosengeld I	1 725	1 935	1 461	1 516	1 654
SGB II					
Bedarfsgemeinschaften	8 441	8 554	8 468	8 326	8 298
Arbeitslosengeld II	10 169	10 362	10 327	10 163	10 129
darunter unter 25 Jahre	1 297	1 338	1 395	1 382	1 374
50 Jahre und älter	2 670	2 721	2 670	2 641	2 618
Alleinerziehende	1 620	1 642	1 638	1 619	1 596
Sozialgeld	3 979	4 015	3 946	3 911	3 923
darunter unter 15 Jahre	3 842	3 902	3 868	3 841	3 849
Bewilligte Ansprüche und durchschnittliche Leistungen je Bedarfsgemeinschaft in Euro					
insgesamt	20 390 741	21 170 679	21 177 623	20 859 322	20 725 911
je Bedarfsgemeinschaft	808	831	829	829	835
davon Arbeitslosengeld II ohne Leistungen für Unterkunft	7 944 032	8 265 203	8 251 390	8 118 808	8 085 584
je Bedarfsgemeinschaft	315	325	323	323	326
Sozialgeld	281 237	303 063	309 196	302 268	322 373
je Bedarfsgemeinschaft	11	12	12	12	13
Leistungen für Unterkunft und Heizung	8 737 140	8 989 691	9 022 370	8 867 996	8 686 992
je Bedarfsgemeinschaft	346	353	353	352	350
Sozialversicherungsbeiträge	3 329 266	3 508 947	3 477 844	3 442 092	3 447 103
je Bedarfsgemeinschaft	132	138	136	137	139
sonstige Leistungen	99 066	103 775	116 823	128 158	183 858
je Bedarfsgemeinschaft	4	4	5	5	7

¹ Arbeitslosenquote bezogen auf alle zivilen Erwerbspersonen

² durch die Bundesagentur für Arbeit werden diese Daten nach drei Monaten revidiert

Zeichenerklärung

123 (Kursivschrift) vorläufige Angabe

r berichtigte Angabe

. unbekannt bzw. Veröffentlichung nicht möglich

Monat/Jahr erwarteter Erscheinungstermin



Soziales (Quelle: Landeshauptstadt Potsdam, Amt für Statistik Berlin-Brandenburg)

Wohngeld	31.12.2014	31.03.2015	30.06.2015	30.09.2015	31.12.2015
Wohngeldempfänger	1 480	1 231	1 267	1 197	1 129
durchschnittliches Wohngeld je Empfänger	€ 98,89	100,89	99,69	99,92	99,33
Soziale Leistungen	31.12.2014	31.03.2015	30.06.2015	30.09.2015	31.12.2015
Sozialhilfe					
Personen	276	296	286	298	294
Bedarfsgemeinschaften	238	254	250	256	252
Leistungen nach dem 5. bis 9. Kapitel SGB XII					
Personen	1 617	1 439	1 480	1 503	1 554
Bedarfsgemeinschaften	1 480	1 350	1 373	1 392	1 434
Grundsicherung im Alter und bei Erwerbsminderung					
Personen	1 838	1 835	1 859	1 847	1 834
Bedarfsgemeinschaften	1 680	1 676	1 703	1 692	1 712
Asylbewerber					
Personen	463	681	769	993	841
Bedarfsgemeinschaften	252	377	452	568	1 400
Soziale Leistungen in Euro	31.12.2014	31.03.2015	30.06.2015	30.09.2015	31.12.2015
Kosten der Unterkunft	10 304 949	10 706 320	10 762 119	10 599 579	10 306 582
davon für					
Bedarfsgemeinschaften mit Alg II	8 498 664	8 852 734	8 902 676	8 738 787	8 400 507
Hilfe zum Lebensunterhalt	272 739	278 651	288 580	287 499	297 274
Grundsicherung im Alter	1 431 946	1 486 309	1 494 686	1 499 828	1 523 042
Leistungen nach AsylbLG	101 600	88 626	76 177	73 465	85 759
durchschnittliche monatliche Kosten der Unterkunft je Bedarfsgemeinschaft	323,72	328,59	329,93	325,88	294,59

Wirtschaft (Quelle: Landeshauptstadt Potsdam, Amt für Statistik Berlin-Brandenburg)

Gewerbe	IV/2014	I/2015	II/2015	III/2015	IV/2015
Anmeldungen	313	402	331	281	250
Abmeldungen	437	334	252	229	284
Bestand	13 014	13 082	13 161	13 213	13 179
Produzierendes Gewerbe	IV/2014	I/2015	II/2015	III/2015	IV/2015
Verarbeitendes Gewerbe ¹					
Betriebe	Ø 7	7	7	7	7
Beschäftigte	Ø 550	552	550	574	567
Umsatz	1 000 € 21 846	17 691	17 578	19 166	24 175
Baugewerbe ² Hoch und Tiefbau					
Betriebe	Ø 10	10	10	10	10
Beschäftigte	Ø 446	398	404	412	408
Umsatz	1 000 € 19 230	13 259	17 192	19 804	17 726
Bauinstallation u. sonst. Baugewerbe					
Betriebe	am Quartalsende 11	13	13	13	13
Beschäftigte	am Quartalsende 429	458	493	491	498
Umsatz	1 000 € 19 052	13 492	17 275	18 854 r	20 059

¹ Vorläufige Ergebnisse von Betrieben mit 50 und mehr Beschäftigten

² Vorläufige Ergebnisse von Betrieben mit 20 und mehr Beschäftigten

Zeichenerklärung

123 (Kursivschrift) vorläufige Angabe

r berichtigte Angabe

. unbekannt bzw. Veröffentlichung nicht möglich
Monat/Jahr erwarteter Erscheinungstermin

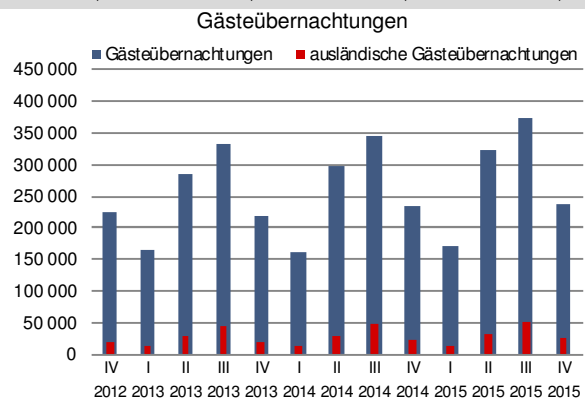
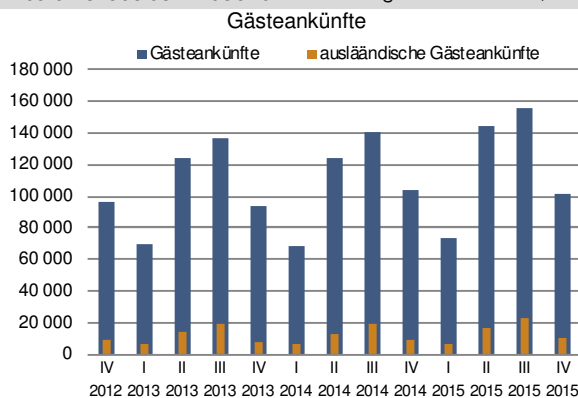


Bautätigkeit (Quelle: Landeshauptstadt Potsdam)

	IV/2014	I/2015	II/2015	III/2015	IV/2015
Baugenehmigungen	259	161	120	119	195
darunter Neubau	232	119	96	97	165
genehmigter Bau von Wohnungen	1 482	266	296	679	811
darunter Neubau	1 393	243	277	597	734

Tourismus (Quelle: Amt für Statistik Berlin-Brandenburg)

	IV/2014	I/2015	II/2015	III/2015	IV/2015
angebotene Betten ¹	5 424	5 424	5 589	5 580	5 477
Gästeankünfte	103 357	73 277	144 595	155 919	101 628
darunter aus dem Ausland	8 928	5 961	16 350	22 806	10 723
Gästeübernachtungen	232 921	171 254	323 395	374 272	236 343
darunter aus dem Ausland	21 881	14 091	32 949	51 470	24 954
Aufenthaltsdauer	Tage	2,3	2,3	2,3	2,4
darunter aus dem Ausland	Tage	2,5	2,4	2,2	2,2



Straßenverkehr (Quelle: Landeshauptstadt Potsdam, Amt für Statistik Berlin-Brandenburg)

	IV/2014	I/2015	II/2015	III/2015	IV/2015
Bestand an Kfz am Quartalsende	91 141	91 613	92 183	92 054	91 624
darunter Pkw	71 287	71 498	72 440	72 700	72 845
Neuzulassungen an Kfz ²	1 505	1 557	1 849	1 694	1 869
Straßenverkehrsunfälle	1 421	1 298	1 509	1 422	1 468
bei Straßenverkehrsunfällen Verletzte	155	130	204	189	154
bei Straßenverkehrsunfällen Getötete	-	-	-	-	-

Kommunale Finanzen (Quelle: Landeshauptstadt Potsdam)

	IV/2014	I/2015	II/2015	III/2015	IV/2015	
Steuereinnahmen (netto)	1 000 €	56 445	16 072	43 426 r	35 025	54 512
davon Grundsteuer A und B	1 000 €	4 561	5 516	4 981	4 883	4 664
Gewerbesteuer	1 000 €	21 906	10 660	20 078	14 828	15 325
Gemeindeanteil an der Einkommensteuer	1 000 €	26 526	65	16 425	13 413	30 694
Gemeindeanteil an der Umsatzsteuer	1 000 €	4 858	111	2 321	2 851	5 585
sonstige Gemeindesteuern	1 000 €	256	593	450	612	615
./. Gewerbesteuerumlage	1 000 €	-1 662	-873 ³	-829 r	-1 562	-2 371
Schuldenstand je Einwohner ⁴	€	501	494	487	479	470

¹ in den am Quartalsende geöffneten Betrieben, ohne Campingplätze

² einschl. Fahrzeuge der Deutschen Bahn AG, Post und Streitkräfte

³ Ausnahmen Ergebnis lt. Schlussrechnung GA ESt unter Verrechnung GewUml. 2014

⁴ berechnet mit der Einwohnerzahl aus dem Melderegister der Landeshauptstadt Potsdam (Einwohner mit Hauptwohnsitz zum Quartalsende)

Zeichenerklärung

123 (Kursivschrift) vorläufige Angabe

r berichtigte Angabe

. unbekannt bzw. Veröffentlichung nicht möglich

Monat/Jahr erwarteter Erscheinungstermin