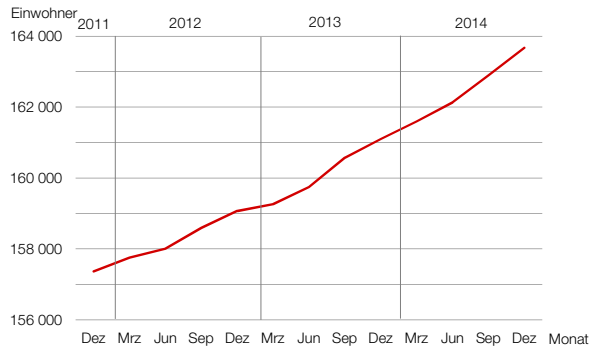




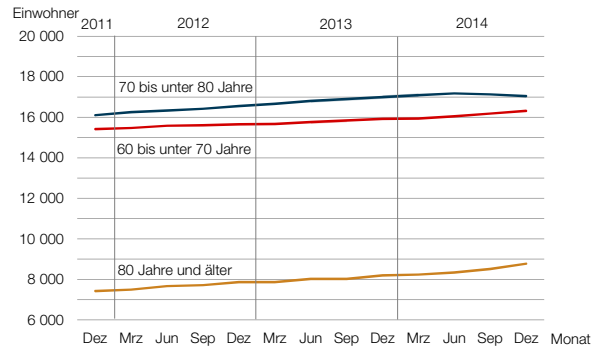
Bevölkerung (Quelle Landeshauptstadt Potsdam)

Bevölkerungsbestand	31.12.2013	31.03.2014	30.06.2014	30.09.2014	31.12.2014
Einwohner mit Hauptwohnung	161 097	161 592	162 131	162 889	163 668
darunter Ausländer	7 778	7 898	8 052	8 249	8 617
darunter EU-Bürger	2 594	2 674	2 747	2 821	3 025
Einwohner mit Nebenwohnung	6 054	5 976	5 925	5 893	6 007

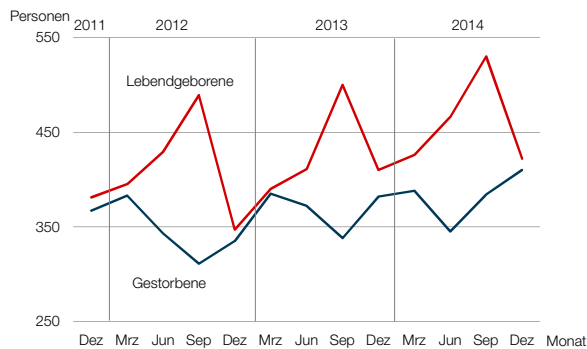
Einwohner mit Hauptwohnsitz



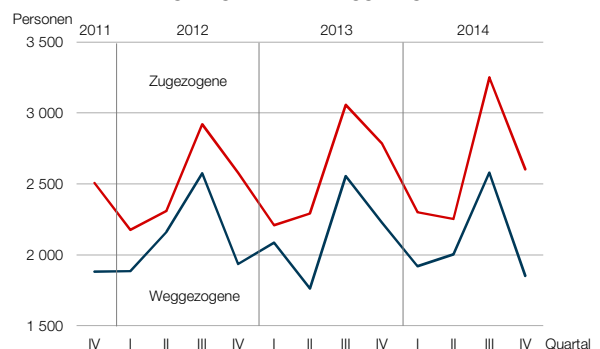
Senioren



Lebendgeborene und Gestorbene



Zugezogene und Weggezogene



Bevölkerungsbewegungen Hauptwohnsitz	IV/2013	I/2014	II/2014	III/2014	IV/2014
Lebendgeborene	410	426	466	530	422
Gestorbene	382	388	345	384	410
Natürlicher Saldo	28	38	121	146	12
Zugezogene	2 786	2 299	2 252	3 250	2 601
Weggezogene	2 229	1 919	2 003	2 579	1 851
Wanderungssaldo	557	380	249	671	750
Umgezogene	2 718	2 917	2 789	2 942	2 447
Einbürgerungen	53	45	42	44	27

Zeichenerklärung

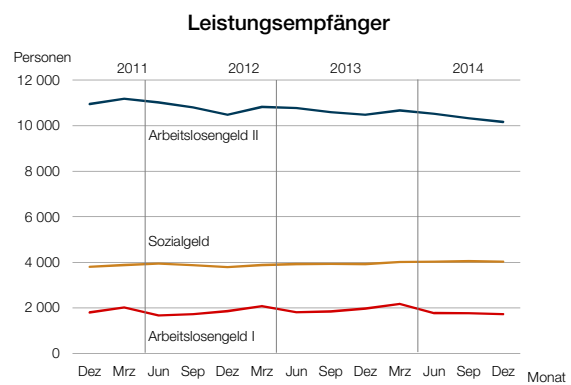
123 (Kursivschrift) vorläufige Angabe
r berichtigte Angabe

. unbekannt bzw. Veröffentlichung nicht möglich
Monat/Jahr erwarteter Erscheinungstermin



Arbeitsmarkt (Quelle Bundesagentur für Arbeit)

Arbeitslose		31.12.2013	31.03.2014	30.06.2014	30.09.2014	31.12.2014
Arbeitslosenquote insg. ¹	%	7,3	7,7	7,1	7,1	6,7
Bestand Arbeitslose		6 376	6 655	6 245	6 274	5 941
darunter unter 25 Jahre		484	545	425	427	356
55 Jahre und älter		1 081	1 179	1 155	1 143	1 178
Langzeitarbeitslose		1 966	1 949	2 049	2 052	1 994
unter 25 Jahre und über 6 Monate arbeitslos		105	115	111	101	76
Bestand gemeldete Stellen		705	842	904	998	968



Leistungsempfänger ²	31.12.2013	31.03.2014	30.06.2014	30.09.2014	31.12.2014
SGB III					
Arbeitslosengeld I	1 966	2 173	1 769	1 764	1 722
SGB II					
Bedarfsgemeinschaften	8 645	8 816	8 705	8 549	8 423
Arbeitslosengeld II	10 471	10 661	10 514	10 320	10 156
dar. unter 25 Jahre	1 360	1 388	1 369	1 343	Mai 15
50 Jahre und älter	2 721	2 757	2 739	2 683	Mai 15
Alleinerziehende	1 604	1 632	1 654	1 654	Mai 15
Sozialgeld	3 919	4 006	4 025	4 046	4 027
dar. unter 15 Jahre	3 776	3 856	3 870	3 905	Mai 15
Bewilligte Ansprüche und durchschnittliche Leistungen je Bedarfsgemeinschaft	IV/2013	I/2014	II/2014	III/2014	IV/2014
insgesamt	€ 20 410 203	21 306 537	21 241 479	20 987 925	Mai 15
je Bedarfsgemeinschaft	€ 788	809	807	809	Mai 15
davon					
Arbeitslosengeld II ohne Leistungen für Unterkunft	€ 7 926 169	8 257 427	8 236 687	8 137 790	Mai 15
je Bedarfsgemeinschaft	€ 306	314	313	314	Mai 15
Sozialgeld	€ 258 709	294 296	291 096	293 050	Mai 15
je Bedarfsgemeinschaft	€ 10	11	11	11	Mai 15
Leistungen für Unterkunft und Heizung	€ 8 765 843	9 160 932	9 167 848	9 057 942	Mai 15
je Bedarfsgemeinschaft	€ 338	348	348	349	Mai 15
Sozialversicherungsbeiträge	€ 3 349 460	3 467 588	3 432 326	3 395 703	Mai 15
je Bedarfsgemeinschaft	€ 129	132	130	131	Mai 15
Sonstige Leistungen	€ 110 022	126 294	113 522	103 440	Mai 15
je Bedarfsgemeinschaft	€ 4	5	4	4	Mai 15

¹ Arbeitslosenquote bezogen auf alle zivilen Erwerbspersonen

² Durch die Bundesagentur für Arbeit werden diese Daten nach drei Monaten revidiert.

Zeichenerklärung

123 (Kursivschrift) vorläufige Angabe
r berichtigte Angabe

. unbekannt bzw. Veröffentlichung nicht möglich
Monat/Jahr erwarteter Erscheinungstermin



Soziales (Quelle Landeshauptstadt Potsdam, Amt für Statistik Berlin-Brandenburg)

Wohngeld	31.12.2013	31.03.2014	30.06.2014	30.09.2014	31.12.2014
Wohngeldempfänger	1 603	1 710	1 648	1 456	1 401
durchschnittliches Wohngeld je Empfänger	€ 99,70	99,18	98,51	99,57	98,89

Soziale Leistungen	31.12.2013	31.03.2014	30.06.2014	30.09.2014	31.12.2014
Sozialhilfe					
Personen	213	240	274	278	Apr 15
Bedarfsgemeinschaften	179	202	228	228	Apr 15
Leistungen nach dem 5. bis 9. Kapitel SGB XII					
Personen	1 439	1 485	1 515	2 226	Apr 15
Bedarfsgemeinschaften	1 332	1 372	1 406	1 347	Apr 15
Grundsicherung im Alter und bei Erwerbsminderung					
Personen	1 783	1 808	1 822	1 853	Apr 15
Bedarfsgemeinschaften	1 625	1 650	1 669	1 669	Apr 15
Asylbewerber					
Personen	343	375	415	437	Apr 15
Bedarfsgemeinschaften	173	191	216	236	Apr 15

Soziale Leistungen	IV/2013	I/2014	II/2014	III/2014	IV/2014
Kosten der Unterkunft mit	€ 10 480 558	10 872 610	10 883 139	10 721 730	Apr 15
Arbeitslosengeld II	€ 8 767 001	9 101 720	9 010 218	8 881 913	Apr 15
Hilfe zum Lebensunterhalt	€ 211 934	235 066	284 347	275 865	Apr 15
Grundsicherung im Alter	€ 1 406 540	1 441 522	1 475 361	1 458 252	Apr 15
Leistungen nach AsylBG	€ 95 083	94 302	113 213	105 700	Apr 15
der Unterkunft je Bedarfsgemeinschaft	€ 328,89	333,75	335,34	334,57	Apr 15

Wirtschaft (Quelle Landeshauptstadt Potsdam, Amt für Statistik Berlin-Brandenburg)

Gewerbean- und -abmeldungen	IV/2013	I/2014	II/2014	III/2014	IV/2014
Anmeldungen	305	425	389	368	268
Abmeldungen	412	257	220	269	310
Bestand	12 760	12 928	13 096	13 195	13 171

Produzierendes Gewerbe	IV/2013	I/2014	II/2014	III/2014	IV/2014
Verarbeitendes Gewerbe⁴					
Betriebe	ø	7	7	7	7
Beschäftigte	ø	516	530	529	542
Umsatz	1 000 €	18 273	14 745	17 721	17 494
Baugewerbe⁵					
Hoch- und Tiefbau					
Betriebe	ø	11	11	11	10
Beschäftigte	ø	538	512	517	526
Umsatz	1 000 €	22 929	13 765	18 342	22 043
Bauinstallation und sonstige Baugewerbe					
Betriebe am Quartalsende		10	11	11	11
Beschäftigte am Quartalsende		403	411	410	425
Umsatz	1 000 €	17 807	8 710	10 505	13 201

⁴ Vorläufige Ergebnisse von Betrieben mit 50 und mehr Beschäftigten

⁵ Vorläufige Ergebnisse von Betrieben mit 20 und mehr Beschäftigten

Zeichenerklärung

723 (Kursivschrift) vorläufige Angabe
r berichtigte Angabe

. unbekannt bzw. Veröffentlichung nicht möglich
Monat/Jahr erwarteter Erscheinungstermin

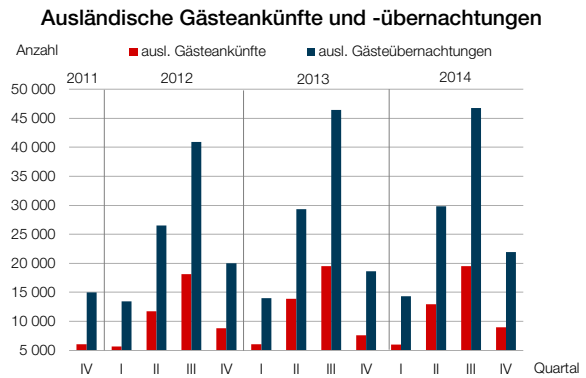
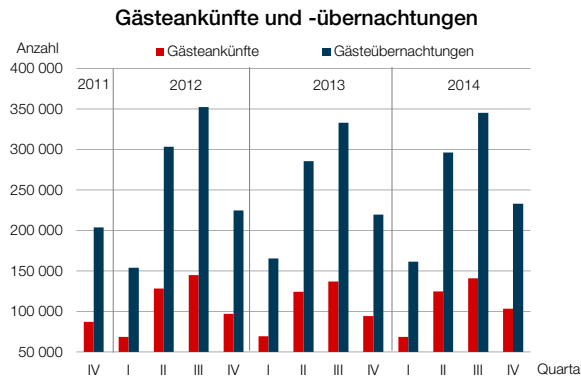


Bautätigkeit (Quelle Landeshauptstadt Potsdam,)

	IV/2013	I/2014	II/2014	III/2014	IV/2014
Baugenehmigungen	95	136	198	107	259
dar. Neubau	62	103	177	79	232
genehmigter Bau von Wohnungen	264	252	704	297	1 482
dar. Neubau	258	260	678	223	1 393

Tourismus (Quelle Amt für Statistik Berlin-Brandenburg)

	IV/2013	I/2014	II/2014	III/2014	IV/2014
angebotene Betten ⁶	5 442	5 421	5 416	5 434	5 424
Gästeankünfte	93 884	68 584	124 533	140 896	103 357
darunter aus dem Ausland	7 566	5 975	12 892	19 456	8 928
Gästeübernachtungen	219 315	161 436	296 137	345 310	232 921
darunter aus dem Ausland	18 577	14 302	29 798	46 739	21 881
Aufenthaltsdauer	Tage	2,3	2,4	2,4	2,3
darunter aus dem Ausland	Tage	2,5	2,4	2,3	2,5



	IV/2013	I/2014	II/2014	III/2014	IV/2014
Bestand an Kfz am Quartalsende	89 120	89 653	90 214	90 421	91 141
darunter Pkw	69 353	69 638	70 338	70 467	71 287
Neuzulassungen an Kfz ⁷	1 519	1 312	1 610	1 513	1 505
Straßenverkehrsunfälle	1 432	1 261	1 424	1 425	1 421
bei Straßenverkehrsunfällen Verletzte	142	122	191	225	155
bei Straßenverkehrsunfällen Getötete	-	-	1	-	-

Straßenverkehr (Quelle Landeshauptstadt Potsdam, Amt für Statistik Berlin-Brandenburg)

Kommunale Finanzen (Quelle Landeshauptstadt Potsdam)

	IV/2013	I/2014	II/2014	III/2014	IV/2014	
Steuereinnahmen (netto)	1 000 €	45 225	22 256	37 039	29 375	56 445
davon Grundsteuer A und B		4 203	5 167	5 140	5 374	4 561
Gewerbsteuer		13 344	15 295	17 276	10 684	21 906
Gemeindeanteil an der Einkommenssteuer		24 735	1 246	13 248	12 163	26 526
Gemeindeanteil an der Umsatzsteuer		4 626	124	2 318	2 237	4 858
sonstige Gemeindesteuern		217	512	246	261	256
./. Gewerbesteuerumlage		-1 900	-88	-1 189	-1 344	-1 662
Schuldenstand je Einwohner	€	535	528	517	508	501

⁶ in den am Quartalsende geöffneten Betrieben, ohne Campingplätze

⁷ einschl. Fahrzeuge der Deutschen Bahn AG, Post und Streitkräfte

Zeichenerklärung



123 (Kursivschrift) vorläufige Angabe
r berichtigte Angabe

. unbekannt bzw. Veröffentlichung nicht möglich
Monat/Jahr erwarteter Erscheinungstermin