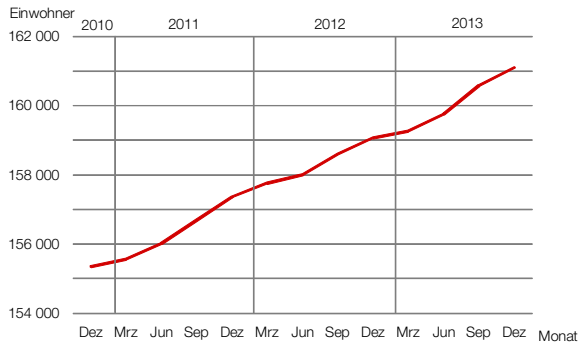




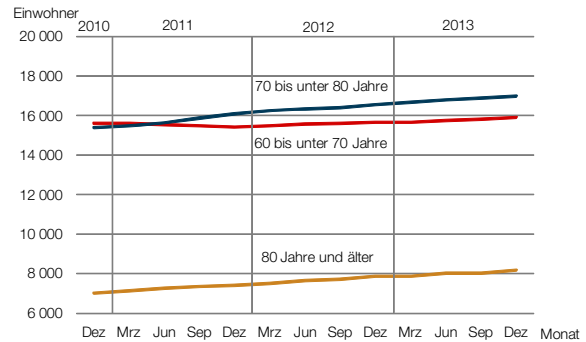
Bevölkerung (Quelle Landeshauptstadt Potsdam)

Bevölkerungsbestand	31.12.2012	31.03.2013	30.06.2013	30.09.2013	31.12.2013
Einwohner mit Hauptwohnung	159 067	159 258	159 742	160 569	161 097
darunter Ausländer	7 275	7 269	7 386	7 517	7 778
darunter EU-Bürger	2 133	2 218	2 324	2 440	2 594
Einwohner mit Nebenwohnung	6 031	5 980	5 946	5 892	6 054

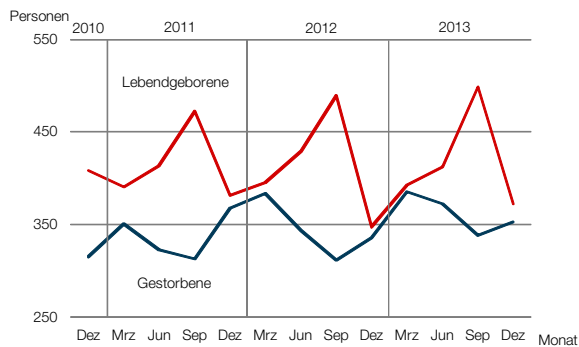
Einwohner mit Hauptwohnsitz



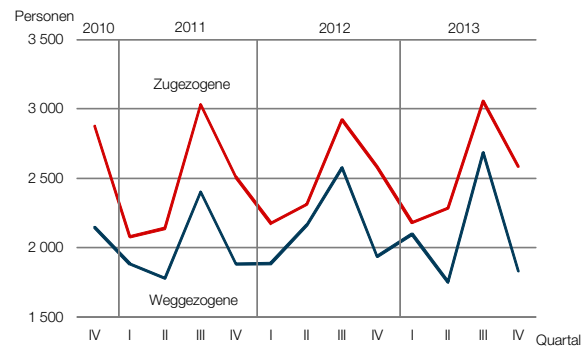
Senioren



Lebendgeborene und Gestorbene



Zugezogene und Weggezogene



Bevölkerungsbewegungen Hauptwohnsitz	IV/2012	I/2013	II/2013	III/2013	IV/2013
Lebendgeborene	347	392	412	498	372
Gestorbene	335	385	372	338	352
Natürlicher Saldo	12	7	40	160	20
Zugezogene	2 577	2 176	2 280	3 054	2 584
Weggezogene	1 935	2 093	1 750	2 684	1 829
Wanderungssaldo	642	83	530	370	755
Umgezogene	2 674	2 541	2 946	2 938	2 488
Einbürgerungen	58	47	46	35	53

Zeichenerklärung

123 (Kursivschrift) vorläufige Angabe
r berichtigte Angabe

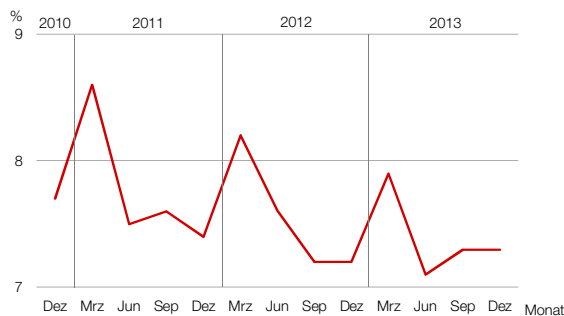
. unbekannt bzw. Veröffentlichung nicht möglich
Monat/Jahr erwarteter Erscheinungstermin



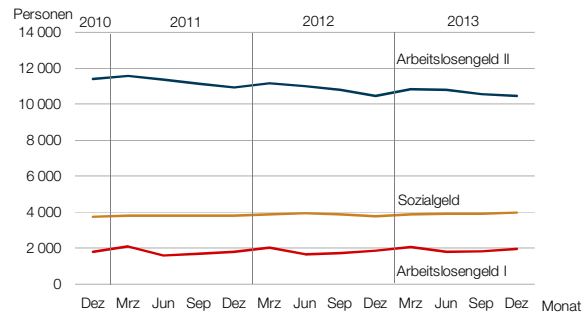
Arbeitsmarkt (Quelle Bundesagentur für Arbeit)

Arbeitslose	IV/2012	I/2013	II/2013	III/2013	IV/2013
Arbeitslosenquote insg. ¹ in %	7,2	7,9	7,1	7,3	7,3
Bestand Arbeitslose	6 129	6 737	6 196	6 301	6 376
darunter unter 25 Jahre	504	608	536	589	484
55 Jahre und älter	1 006	1 134	1 014	1 004	1 081
Langzeitarbeitslose	1 900	1 998	1 954	1 931	1 966
unter 25 Jahre und über 6 Monate arbeitslos	91	110	108	114	105
Bestand gemeldete Stellen ²	756	857	816	800	705

Arbeitslosenquote ¹



Leistungsempfänger



Leistungsempfänger ³	31.12.2012	31.03.2013	30.06.2013	30.09.2013	31.12.2013
SGB III					
Arbeitslosengeld I	1 854	2 076	1 799	1 836	1 974
SGB II					
Bedarfsgemeinschaften	8 628	8 880	8 853	8 725	8 633
Arbeitslosengeld II	10 472	10 820	10 773	10 583	10 476
darunter unter 25 Jahre	1 437	1 497	1 509	1 439	Mai 14
50 Jahre und älter	2 695	2 729	2 736	2 717	Mai 14
Alleinerziehende	1 547	1 679	1 611	1 728	Mai 14
Sozialgeld	3 786	3 879	3 921	3 922	3 966
darunter unter 15 Jahre	3 640	3 732	3 776	3 781	Mai 14

Bewilligte Ansprüche und durchschnittliche Leistungen je Bedarfsgemeinschaft in €	IV/2012	I/2013	II/2013	III/2013	IV/2013
insgesamt	20 070 424	20 972 695	21 177 635	21 031 043	Mai 14
je Bedarfsgemeinschaft	770	796	796	794	Mai 14
davon					
Arbeitslosengeld II					
ohne Leistungen für Unterkunft	7 804 068	8 166 740	8 264 805	8 171 246	Mai 14
je Bedarfsgemeinschaft	299	310	311	308	Mai 14
Sozialgeld	214 935	234 426	239 006	248 182	Mai 14
je Bedarfsgemeinschaft	8	9	9	9	Mai 14
Leistungen für					
Unterkunft und Heizung	8 712 722	9 091 246	9 140 702	9 108 184	Mai 14
je Bedarfsgemeinschaft	334	345	344	344	Mai 14
Sozialversicherungsbeiträge	3 225 977	3 394 075	3 419 368	3 393 674	Mai 14
je Bedarfsgemeinschaft	124	129	129	128	Mai 14
Sonstige Leistungen	112 721	86 207	113 754	109 757	Mai 14
je Bedarfsgemeinschaft	4	3	4	4	Mai 14

¹ Arbeitslosenquote bezogen auf alle zivilen Erwerbspersonen

² Ab Juli 2010 werden keine Arbeitsmöglichkeiten-, ABM- und Saisonstellen mehr ausgewiesen. Es wurde eine Nachberechnung vorgenommen.

³ Durch die Bundesagentur für Arbeit werden diese Daten nach drei Monaten revidiert.

Zeichenerklärung

123 (Kursivschrift) vorläufige Angabe
r berichtigte Angabe

. unbekannt bzw. Veröffentlichung nicht möglich
Monat/Jahr erwarteter Erscheinungstermin



Soziales (Quelle Landeshauptstadt Potsdam, Amt für Statistik Berlin-Brandenburg)

Wohngeld	31.12.2012	31.03.2013	30.06.2013	30.09.2013	31.12.2013
Wohngeldempfänger	2 105	2 065	1 905	1 768	1 603
Wohngeld je Empfänger in € \bar{o}	103,00	101,00	100,19	100,56	99,70

Soziale Leistungen	31.12.2012	31.03.2013	30.06.2013	30.09.2013	31.12.2013
--------------------	------------	------------	------------	------------	------------

Sozialhilfe					
Personen	198	199	214	208	213
Bedarfsgemeinschaften	170	169	181	177	179

Leistungen nach dem 5. bis 9. Kapitel SGB XII					
Personen	1 476	1 400	2 179	1 416	1 439
Bedarfsgemeinschaften	1 332	1 291	1 330	1 313	1 332

Grundsicherung im Alter und bei Erwerbsminderung					
Personen	1 672	1 696	1 751	1 774	1 783
Bedarfsgemeinschaften	1 518	1 538	1 575	1 615	1 625

Asylbewerber					
Personen	232	237	270	294	343
Bedarfsgemeinschaften	133	133	139	148	173

Soziale Leistungen	IV/2012	I/2013	II/2013	III/2013	IV/2013
--------------------	---------	--------	---------	----------	---------

Kosten der Unterkunft in €	10 223 930	10 551 347	10 803 645	10 706 098	Mrz 14
----------------------------	------------	------------	------------	------------	--------

davon für Bedarfsgemeinschaften mit					
--	--	--	--	--	--

Arbeitslosengeld II	8 667 459	8 942 381	9 171 141	9 043 223	Mrz 14
---------------------	-----------	-----------	-----------	-----------	--------

Hilfe zum Lebensunterhalt	191 300	201 734	199 582	204 028	Mrz 14
---------------------------	---------	---------	---------	---------	--------

Grundsicherung im Alter	1 316 785	1 351 080	1 371 252	1 387 099	Mrz 14
-------------------------	-----------	-----------	-----------	-----------	--------

Leistungen nach AsylBG	48 386	56 152	61 670	71 748	Mrz 14
------------------------	--------	--------	--------	--------	--------

durchschnittliche monatliche Kosten der Unterkunft je Bedarfsgemeinschaft	321,33	336,60	335,93	332,03	Mrz 14
---	--------	--------	--------	--------	--------

Wirtschaft (Quelle Landeshauptstadt Potsdam, Amt für Statistik Berlin-Brandenburg)

Gewerbean- und -abmeldungen	IV/2012	I/2013	II/2013	III/2013	IV/2013
-----------------------------	---------	--------	---------	----------	---------

Anmeldungen	321	398	327	299	Mrz 14
-------------	-----	-----	-----	-----	--------

Abmeldungen	426	258	227	181	Mrz 14
-------------	-----	-----	-----	-----	--------

Bestand	12 630	12 770	12 870	12 988	Mrz 14
---------	--------	--------	--------	--------	--------

Produzierendes Gewerbe	IV/2012	I/2013	II/2013	III/2013	IV/2013
------------------------	---------	--------	---------	----------	---------

Verarbeitendes Gewerbe ⁴					
-------------------------------------	--	--	--	--	--

Betriebe	\bar{o}	7	7	7	Mai 14
----------	-----------	---	---	---	--------

Beschäftigte	\bar{o}	481	484	483	Mai 14
--------------	-----------	-----	-----	-----	--------

Umsatz	1 000 €	17 364	16 267	19 831	Mai 14
--------	---------	--------	--------	--------	--------

Baugewerbe ⁵					
-------------------------	--	--	--	--	--

Hoch- und Tiefbau					
-------------------	--	--	--	--	--

Betriebe	\bar{o}	11	11	11	Mai 14
----------	-----------	----	----	----	--------

Beschäftigte	\bar{o}	523	504	524	Mai 14
--------------	-----------	-----	-----	-----	--------

Umsatz	1 000 €	24 679	11 343	17 603	Mai 14
--------	---------	--------	--------	--------	--------

Bauinstallation und sonstige Baugewerbe					
---	--	--	--	--	--

Betriebe am Quartalsende		9	10	10	Mai 14
--------------------------	--	---	----	----	--------

Beschäftigte am Quartalsende		406	425	432	Mai 14
------------------------------	--	-----	-----	-----	--------

Umsatz	1 000 €	15 903	9 772	10 644	Mai 14
--------	---------	--------	-------	--------	--------

⁴ Vorläufige Ergebnisse von Betrieben mit 50 und mehr Beschäftigten

⁵ Vorläufige Ergebnisse von Betrieben mit 20 und mehr Beschäftigten

Zeichenerklärung

123 (Kursivschrift) vorläufige Angabe

r berichtigte Angabe

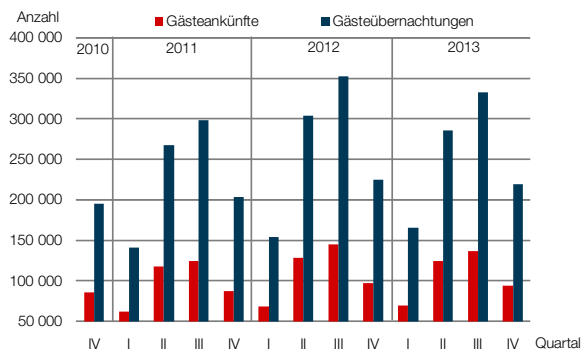
. unbekannt bzw. Veröffentlichung nicht möglich
Monat/Jahr erwarteter Erscheinungstermin



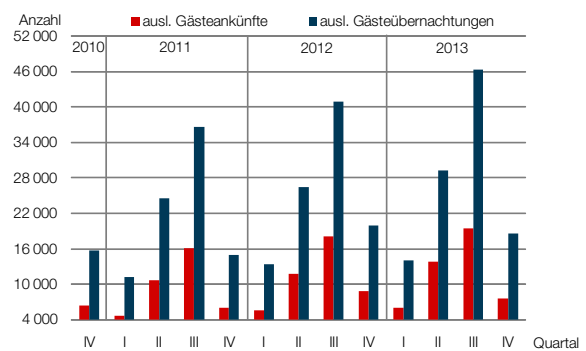
Tourismus (Quelle Amt für Statistik Berlin-Brandenburg)

	IV/2012	I/2013	II/2013	III/2013	IV/2013
angebotene Betten ⁶	5 386	5 392	5 438	5 455	5 442
Gästeankünfte	96 765	69 234	124 014	136 708	93 884
darunter aus dem Ausland	8 769	6 037	13 828	19 484	7 566
Gästeübernachtungen	224 477	165 284	285 694	332 957	219 315
darunter aus dem Ausland	19 991	13 968	29 278	46 380	18 577
Aufenthaltsdauer in Tagen	2,3	2,4	2,3	2,4	2,3
darunter aus dem Ausland	2,3	2,3	2,1 r	2,4	2,5

Gästeankünfte und -übernachtungen



Ausländische Gästeankünfte und -übernachtungen



Straßenverkehr (Quelle Landeshauptstadt Potsdam, Amt für Statistik Berlin-Brandenburg)

	IV/2012	I/2013	II/2013	III/2013	IV/2013
Bestand an Kfz am Quartalsende	87 237	87 764	88 630	90 478	89 120
darunter Pkw	67 756	68 299	68 827	70 403	69 353
Neuzulassungen an Kfz ⁷	1 373	1 165	1 902	1 597	1 519
Straßenverkehrsunfälle	1 358	1 319	1 459	1 468	1 432
Verletzte	154	95	164	214	142
Getötete	1	-	1	1	-

Kommunale Finanzen (Quelle Landeshauptstadt Potsdam)

	IV/2012	I/2013	II/2013	III/2013	IV/2013
Steuereinnahmen (netto) in 1 000 €	40 350	17 275	32 578	29 683	45 225
davon Grundsteuer A und B	4 289	5 064	4 517	4 640	4 203
Gewerbesteuer	10 908	10 743	12 610	12 215	13 344
Gemeindeanteil an der Einkommenssteuer	22 746	665	13 810	11 268	24 735
Gemeindeanteil an der Umsatzsteuer	4 680	10	2 256	2 273	4 626
sonstige Gemeindesteuern	199	406	221	268	217
./. Gewerbesteuerumlage	-2 472	387 r	- 836	- 981	-1 900
Schuldenstand je Einwohner in €	538	536	525	511	535

r - Erstattungsbetrag 2012 Gewerbesteuerumlage

⁶ in den am Quartalsende geöffneten Betrieben, ohne Campingplätze

⁷ einschl. Fahrzeuge der Deutschen Bahn AG, Post und Streitkräfte

⁸ Erstattungsbetrag 2012 Gewerbesteuerumlage

Zeichenerklärung

123 (Kursivschrift) vorläufige Angabe

r berichtigte Angabe

. unbekannt bzw. Veröffentlichung nicht möglich
Monat/Jahr erwarteter Erscheinungstermin