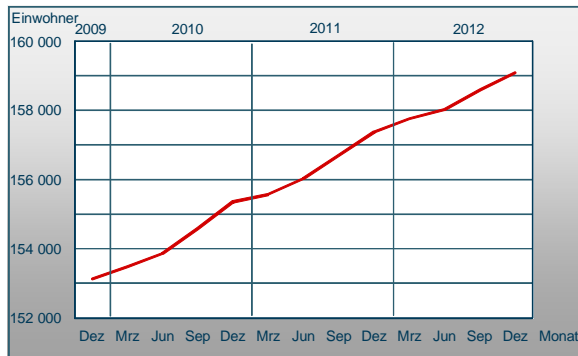


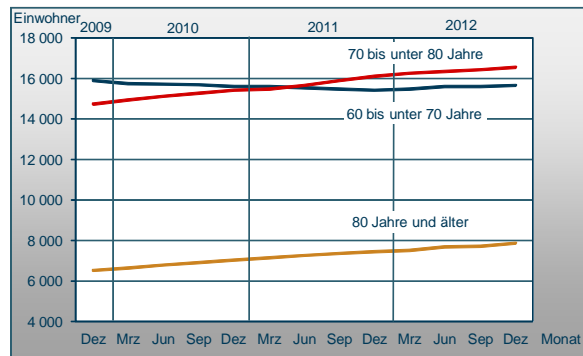
Bevölkerung (Quelle Landeshauptstadt Potsdam)

Bevölkerungsbestand	31.12.2011	31.03.2012	30.06.2012	30.09.2012	31.12.2012
Einwohner mit Hauptwohnung	157 361	157 753	158 006	158 590	159 067
dar. Ausländer	6 969	7 030	7 097	7 164	7 275
dar. EU-Bürger	1 958	2 003	2 019	2 070	2 133
Einwohner mit Nebenwohnung	6 233	6 112	6 000	5 994	6 031

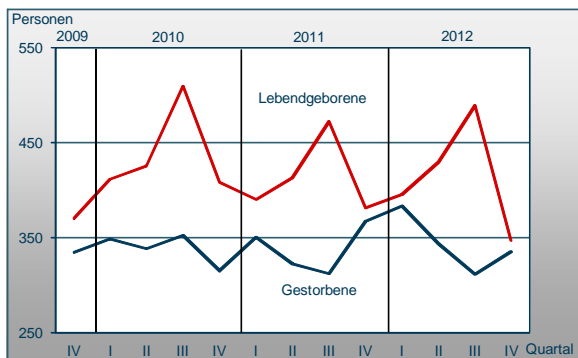
Einwohner mit Hauptwohnsitz



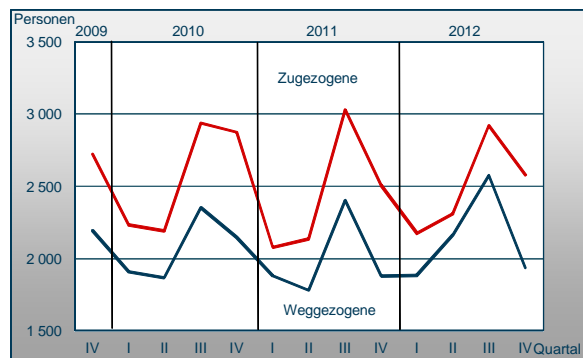
Senioren



Lebendgeborene und Gestorbene



Zugezogene und Weggezogene



Bevölkerungsbewegungen	IV/2011	I/2012	II/2012	III/2012	IV/2012
Hauptwohnsitz					
Lebendgeborene	381	395	429	489	347
Gestorbene	367	383	343	311	335
Natürlicher Saldo	14	12	86	178	12
Zugezogene	2 506	2 175	2 308	2 919	2 577
Weggezogene	1 881	1 884	2 160	2 574	1 935
Wanderungssaldo	625	291	148	345	642
Umgezogene	2 443	2 776	2 724	2 628	2 674
Einbürgerungen	69	38	40	38	58

Zeichenerklärung

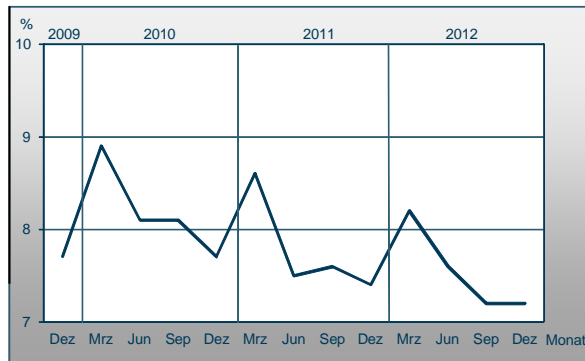
123 (Kursivschrift) vorläufige Angabe
r berichtigte Angabe

. unbekannt bzw. Veröffentlichung nicht möglich
Monat/Jahr erwarteter Erscheinungstermin

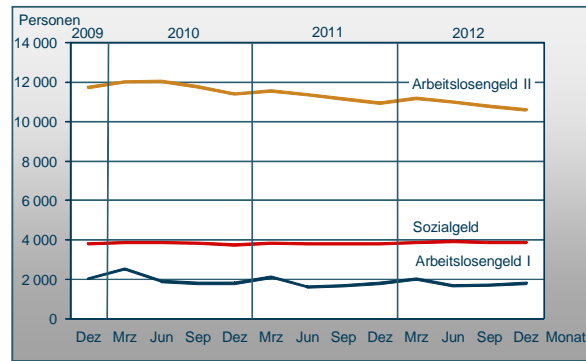
Arbeitsmarkt (Quelle Bundesagentur für Arbeit)

Arbeitslose	31.12.2011	31.03.2012	30.06.2012	30.09.2012	31.12.2012
Arbeitslosenquote insg. ¹ in %	7,4	8,2	7,6	7,2	7,2
Bestand Arbeitslose	6 162	6 866	6 444	6 097	6 129
dar. unter 25 J.	563	697	630	612	504
55 J. u. älter	945	1 061	960	918	1 006
Langzeitarbeitslose	1 752	1 944	1 919	1 889	1 900
unter 25 J. u. über 6 Monate arbeitslos	81	134	147	119	91
Bestand gemeldete Stellen ²	732	804	909	770	756

Arbeitslosenquote ¹



Leistungsempfänger



Leistungsempfänger ³	31.12.2011	31.03.2012	30.06.2012	30.09.2012	31.12.2012
SGB III					
Arbeitslosengeld I	1 797	2 018	1 664	1 719	1 854
SGB II					
Bedarfgemeinschaften	8 872	9 096	8 983	8 831	8 628
Arbeitslosengeld II	10 944	11 181	11 017	10 799	10 472
dar. unter 25 Jahre	1 620	1 660	1 622	1 556	1 437
50 Jahre und älter	2 742	2 789	2 736	2 731	2 695
Alleinerziehende	1 664	1 613	1 712	1 688	1 547
Sozialgeld	3 798	3 879	3 936	3 871	3 786
dar. unter 15 Jahre	3 676	3 746	3 793	3 732	3 640

Bewilligte Ansprüche und durchschnittliche Leistungen je Bedarfsgemeinschaft in €	IV/2011	I/2012	II/2012	III/2012	IV/2012
insgesamt	20 493 568	21 305 970	21 049 724	20 739 988	20 070 424
je Bedarfsgemeinschaft	768	786	777	772	770
davon					
Arbeitslosengeld II ohne Leistungen für Unterkunft	7 987 171	8 345 188	8 212 973	8 060 618	7 804 068
je Bedarfsgemeinschaft	299	308	303	300	299
Sozialgeld	203 651	215 676	215 954	217 017	214 935
je Bedarfsgemeinschaft	8	8	8	8	8
Leistungen für Unterkunft und Heizung	8 926 890	9 240 174	9 176 652	9 051 876	8 712 722
je Bedarfsgemeinschaft	334	341	339	337	334
Sozialversicherungsbeiträge	3 260 542	3 403 176	3 339 544	3 292 941	3 225 977
je Bedarfsgemeinschaft	122	126	123	123	124
Sonstige Leistungen	115 315	101 755	104 600	117 537	112 721
je Bedarfsgemeinschaft	4	4	4	4	4

¹ Arbeitslosenquote bezogen auf alle zivilen Erwerbspersonen

² Ab Juli 2010 werden keine Arbeitsgelegenheiten-, ABM- und Saisonstellen mehr ausgewiesen. Es wurde eine Nachberechnung vorgenommen.

³ Durch die Bundesagentur für Arbeit werden diese Daten nach drei Monaten revidiert.

Zeichenerklärung

123 (Kursivschrift) vorläufige Angabe
r berichtigte Angabe

. unbekannt bzw. Veröffentlichung nicht möglich
Monat/Jahr erwarteter Erscheinungstermin

Soziales (Quelle Landeshauptstadt Potsdam, Amt für Statistik Berlin-Brandenburg)

Wohngeld	31.12.2011	31.03.2012	30.06.2012	30.09.2012	31.12.2012
Wohngeldempfänger	2 733	2 477	2 277	2 145	2 105
Wohngeld je Empfänger in €	124,47	106,92	105,70	104,70	103,00

Soziale Leistungen	31.12.2011	31.03.2012	30.06.2012	30.09.2012	31.12.2012
Sozialhilfe					
Personen	173	174	180	193	198
Bedarfsgemeinschaften	151	148	156	166	170
Leistungen nach dem 5. bis 9. Kapitel SGB XII					
Personen	1 487	2 189	1 407	1 406	1 476
Bedarfsgemeinschaften	1 350	1 259	1 278	1 283	1 332
Grundsicherung im Alter und bei Erwerbsminderung					
Personen	1 577	1 615	1 628	1 658	1 672
Bedarfsgemeinschaften	1 423	1 437	1 469	1 500	1 518
Asylbewerber					
Personen	218	208	200	193	232
Bedarfsgemeinschaften	126	120	117	109	133

Soziale Leistungen	IV/2011	I/2012	II/2012	III/2012	IV/2012
Kosten der Unterkunft in €	10 269 267	10 674 106	10 513 564	10 545 410	10 223 930
davon für Bedarfsgemeinschaften mit					
Arbeitslosengeld II	8 855 076	9 195 897	9 000 783	9 000 237	8 667 459
Hilfe zum Lebensunterhalt	162 684	178 685	171 196	188 866	191 300
Grundsicherung im Alter	1 213 270	1 264 345	1 300 010	1 314 734	1 316 785
Leistungen nach AsylBG	38 237	35 179	41 575	41 573	48 386
durchschnittliche monatliche Kosten d. Unterkunft je Bedarfsgemeinschaft	322,60	327,93	319,29	331,00	326,00

Wirtschaft (Quelle Landeshauptstadt Potsdam, Amt für Statistik Berlin-Brandenburg)

Gewerbean- und -abmeldungen	IV/2011	I/2012	II/2012	III/2012	IV/2012
Anmeldungen	346	424	371	312	311
Abmeldungen	445	249	277	249	364
Bestand	12 452	12 627	12 721	12 784	12 731

Produzierendes Gewerbe	IV/2011	I/2012	II/2012	III/2012	IV/2012
Verarbeitendes Gewerbe ⁴					
Betriebe	5	5	7	7	7
Beschäftigte	332	332	470	479	481
Umsatz 1 000 €	11 625	11 625	14 390	17 168	17 364
Baugewerbe ⁵					
Hoch- und Tiefbau					
Betriebe	12	12	12	12	11
Beschäftigte	546	546	527	554	523
Umsatz 1 000 €	25 340	25 340	12 505	17 759	24 679
Bauinstallation u. sonst. Baugew.					
Betriebe	11	11	9	9	9
Beschäftigte	428	428	387	402	406
Umsatz 1 000 €	16 791	16 791	6 121	9 366	15 903

⁴ Vorläufige Ergebnisse von Betrieben mit 50 und mehr Beschäftigten

⁵ Vorläufige Ergebnisse von Betrieben mit 20 und mehr Beschäftigten

Zeichenerklärung

123 (Kursivschrift) vorläufige Angabe

r berichtigte Angabe

. unbekannt bzw. Veröffentlichung nicht möglich
Monat/Jahr erwarteter Erscheinungstermin

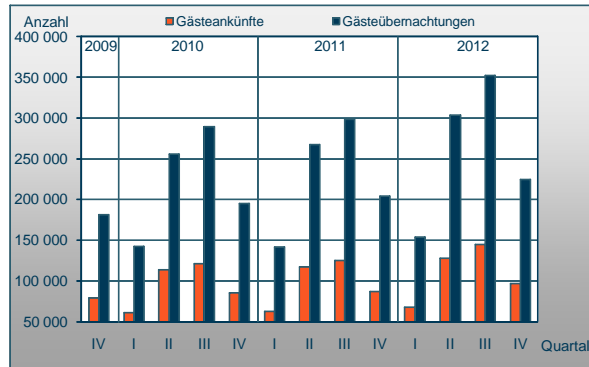
Bautätigkeit (Quelle Landeshauptstadt Potsdam)

	IV/2011	I/2012	II/2012	III/2012	IV/2012
Baugenehmigungen	149	96
dar. Neubau	93	63
genehmigter Bau von Wohnungen	246	148
dar. Neubau	250	148
Baufertigstellungen	158	45
dar. Neubau	120	27
fertiggestellte Wohnungen	137	52
dar. Neubau	167	31

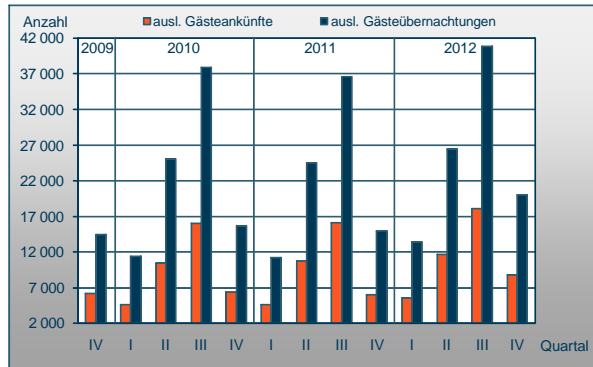
Tourismus (Quelle Amt für Statistik Berlin-Brandenburg)

	IV/2011	I/2012	II/2012	III/2012	IV/2012
angebotene Betten ⁶	5 295	5 357	5 400	5 434	5 386
Gästeankünfte	87 104	68 248	128 268	144 675	96 765
dar. aus dem Ausland	5 999	5 599	11 687	18 080	8 769
Gästeübernachtungen	203 745	153 721	303 499	352 264	224 477
dar. aus dem Ausland	14 973	13 384	26 475	40 896	19 991
Aufenthaltsdauer in Tagen	2,2	2,3	2,4	2,4	2,3
dar. aus dem Ausland	2,4	2,4	2,3	2,3	2,3

Gästeankünfte und -übernachtungen



Ausländische Gästeankünfte und -übernachtungen



Straßenverkehr (Quelle Landeshauptstadt Potsdam, Amt für Statistik Berlin-Brandenburg)

	IV/2011	I/2012	II/2012	III/2012	IV/2012
Bestand an Kfz am Quartalsende	85 804	86 272	86 965	87 269	87 237
dar. Pkw	66 518	66 919	67 382	67 700	67 756
Neuzulassungen an Kfz ⁷	1 425	1 277	1 476	1 174	1 373
Straßenverkehrsunfälle	1 548	1 328	987	1 486	1 358
bei Straßenverkehrsunfällen Getötete	-	1	1	2	1
bei Straßenverkehrsunfällen Verletzte	176	133	128	222	154

Kommunale Finanzen (Quelle Landeshauptstadt Potsdam)

	IV/2011	I/2012	II/2012	III/2012	IV/2012
Steuereinnahmen (netto) in 1 000 €	42 368	22 218 r	37 087r	31 360	40 350
dav. Grundsteuer A und B	4 210	4 921	4 578	4 748	4 289
Gewerbsteuer	15 672	16 477	19 670	15 890	10 908
Gemeindeanteil an der Einkommenssteuer	19 726	470	11 539r	9 945	22 746
Gemeindeanteil an der Umsatzsteuer	4 686	73	2 352	2 099	4 680
sonstige Gemeindesteuern	200	433	230	208	199
./. Gewerbesteuerumlage	-2 126	-156	-1 282r	-1 530	-2 472
Schuldenstand je Einwohner in €	564	556	553	544	538

⁶ in den am Quartalsende geöffneten Betrieben, ohne Campingplätze

⁷ einschl. Fahrzeuge der Deutschen Bahn AG, Post und Streitkräfte

Zeichenerklärung

123 (Kursivschrift) vorläufige Angabe

r berichtigte Angabe

. unbekannt bzw. Veröffentlichung nicht möglich
Monat/Jahr erwarteter Erscheinungstermin