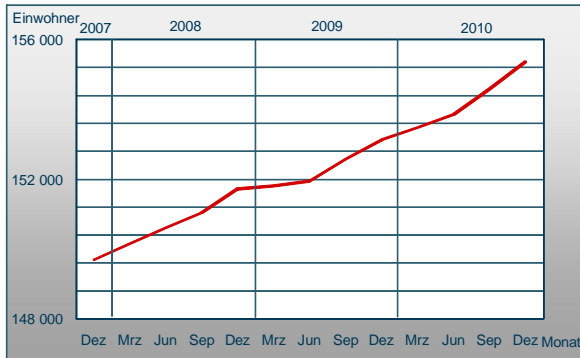


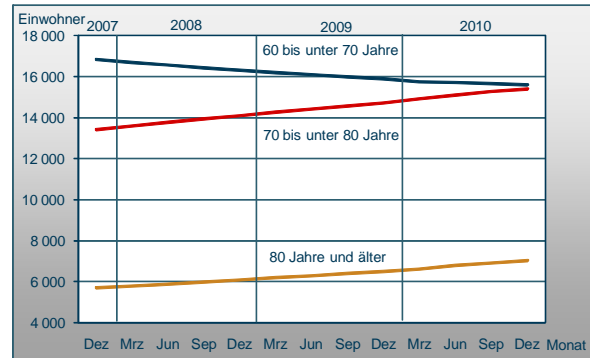
Bevölkerung (Quelle Landeshauptstadt Potsdam)

Bevölkerungsbestand	31.12.2009	31.03.2010	30.06.2010	30.09.2010	31.12.2010
Einwohner mit Hauptwohnung	153 117	153 469	153 846	154 575	155 354
dar. Ausländer	6 567	6 531	6 506	6 513	6 644
dar. EU-Bürger	1 758	1 734	1 733	1 696	1 798
Einwohner mit Nebenwohnung	6 334	6 225	6 192	6 157	6 296

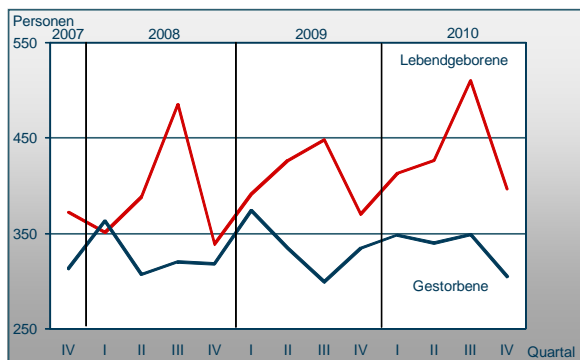
Einwohner mit Hauptwohnsitz



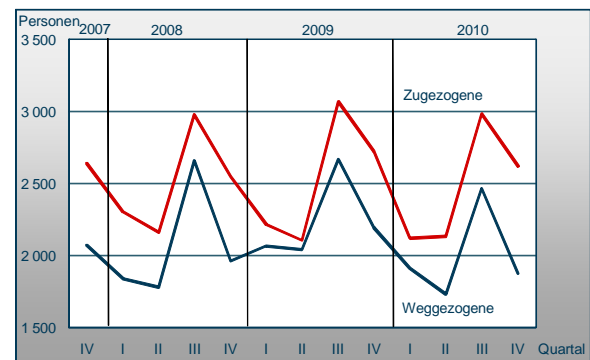
Senioren



Lebendgeborene und Gestorbene



Zugezogene und Weggezogene



Bevölkerungsbewegungen	IV/2009	I/2010	II/2010	III/2010	IV/2010
Hauptwohnsitz					
Lebendgeborene	370	413	426	510	396
Gestorbene	334	348	340	349	305
Natürlicher Saldo	36	65	86	161	91
Zugezogene	2 722	2 122	2 134	2 982	2 618
Weggezogene	2 192	1 911	1 729	2 464	1 872
Wanderungssaldo	530	211	405	518	746
Umgezogene	2 824	2 707	2 782	3 065	2 516
Einbürgerungen	31	14	23	15	44

Zeichenerklärung

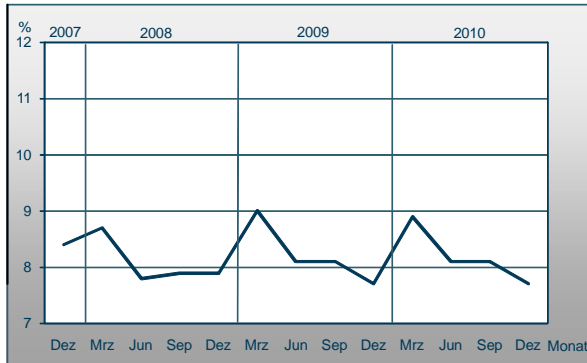
123 (Kursivschrift) vorläufige Angabe
r berichtigte Angabe

. unbekannt bzw. Veröffentlichung nicht möglich
Monat/Jahr erwarteter Erscheinungstermin

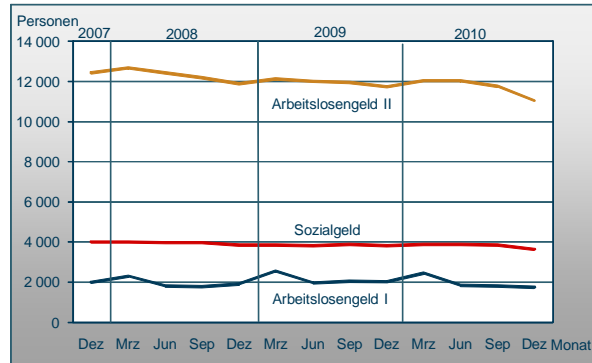
Arbeitsmarkt (Quelle Bundesagentur für Arbeit)

Arbeitslose	31.12.2009	31.03.2010	30.06.2010	30.09.2010	31.12.2010
Arbeitslosenquote insg. ¹ in %	7,7	8,9	8,1	8,1	7,7
Bestand Arbeitslose	6 262	7 223	6 672	6 675	6 335
dar. unter 25 J.	594	758	654	859	611
55 J. u. älter	879	964	914	886	952
Langzeitarbeitslose	1 719	1 788	1 730	1 670	1 699
unter 25 J. u. über 6 Monate arbeitslos	50	72	100	108	82
Bestand gemeldete Stellen ²	613r	688r	728r	591	576

Arbeitslosenquote ¹



Leistungsempfänger



Leistungsempfänger ³	31.12.2009	31.03.2010	30.06.2010	30.09.2010	31.12.2010
SGB III					
Arbeitslosengeld I	2 061	2 512	1 886	1 809	1 753
SGB II					
Bedarfsgemeinschaften	8 897	9 548	9 534	9 375	8 828
Arbeitslosengeld II	11 729	12 037	12 043	11 778	11 040
dar. unter 25 Jahre	1 913	1 945	1 992	1 846	1 672
50 Jahre und älter	2 729	2 803	2 816	2 755	2 723
Alleinerziehende	1 641	1 640	1 623	1 506	1 456
Sozialgeld	3 819	3 866	3 877	3 835	3 621
dar. unter 15 Jahre	3 719	3 789	3 768	3 577	3 498

Bewilligte Ansprüche und durchschnittliche Leistungen je Bedarfsgemeinschaft in €	IV/2009	I/2010r	II/2010	III/2010	IV/2010
insgesamt	22 701 000	22 890 191	23 051 233	22 780 624	21 870 343
je Bedarfsgemeinschaft	811	806	803	801	795
davon					
Arbeitslosengeld II ohne Leistungen für Unterkunft	8 803 000	8 896 722	8 962 284	8 812 995	8 446 977
je Bedarfsgemeinschaft	314	313	312	310	307
Sozialgeld	306 000	247 22	225 992	369 406	214 197
je Bedarfsgemeinschaft	11	9	8	13	8
Leistungen für Unterkunft und Heizung	9 122 000	9 115 997	9 196 138	9 019 075	8 785 073
je Bedarfsgemeinschaft	326	321	320	317	319
Sozialversicherungsbeiträge	4 326 000	4 480 476	4 509 772	4 441 875	4 305 009
je Bedarfsgemeinschaft	155	158	157	156	156
Sonstige Leistungen	142 912	149 775	157 047	137 272	119 087
je Bedarfsgemeinschaft	5	5	5	5	4

¹ Arbeitslosenquote bezogen auf alle zivilen Erwerbspersonen

² Ab Juli 2010 werden keine Arbeitsgelegenheiten-, ABM- und Saisonstellen mehr ausgewiesen. Es wurde eine Nachberechnung vorgenommen.

³ Durch die Bundesagentur für Arbeit werden diese Daten nach drei Monaten revidiert.

Zeichenerklärung

123 (Kursivschrift) vorläufige Angabe
r berichtigte Angabe

. unbekannt bzw. Veröffentlichung nicht möglich
Monat/Jahr erwarteter Erscheinungstermin

Soziales (Quelle Landeshauptstadt Potsdam, Amt für Statistik Berlin-Brandenburg)

Wohngeld	31.12.2009	31.03.2010	30.06.2010	30.09.2010	31.12.2010
Wohngeldempfänger	2 973	2 987	3 145	3 175	3 257
Wohngeld je Empfänger in €	101,19	117,63	119,08	120,09	120,26

Soziale Leistungen	31.12.2009	31.03.2010	30.06.2010	30.09.2010	31.12.2010
Sozialhilfe					
Personen	153	149	152	150	153
Bedarfsgemeinschaften	139	134	134	129	132
Leistungen nach dem 5. bis 9. Kapitel SGB XII					
Personen	1 279	1 655	1 279	1 268	1 406
Bedarfsgemeinschaften	1 182	1 555	1 177	1 164	1 301
Grundsicherung im Alter und bei Erwerbsminderung					
Personen	1 389	1 418	1 407	1 417	1 481
Bedarfsgemeinschaften	1 256	1 285	1 273	1 279	1 339
Asylbewerber					
Personen	186	169	148	163	189
Bedarfsgemeinschaften	124	106	88	100	118

Soziale Leistungen	IV/2009	I/2010	II/2010	III/2010	IV/2010
Kosten der Unterkunft in €	10 255 050	10 385 599	10 132 975	10 129 743	9 915 557
davon für Bedarfsgemeinschaften mit					
Arbeitslosengeld II	8 960 895	9 092 639	8 848 486	8 827 889	8 602 857
Hilfe zum Lebensunterhalt	217 379	209 410	199 142	209 094	183 274
Grundsicherung im Alter	1 048 055	1 052 338	1 056 639	1 061 556	1 094 015
Leistungen nach AsylBG	28 721	31 212	28 708	31 204	35 411
durchschnittliche monatliche Kosten d. Unterkunft je Bedarfsgemeinschaft	328,18	324,33	312,28	318,07	317,29

Wirtschaft (Quelle Landeshauptstadt Potsdam, Amt für Statistik Berlin-Brandenburg)

Gewerbean- und -abmeldungen	IV/2009	I/2010	II/2010	III/2010	IV/2010
Anmeldungen	399	473	404	440	361
Abmeldungen	416	212	299	277	310
Bestand	12 114	12 158	12 291	12 433	12 556

Produzierendes Gewerbe	IV/2009	I/2010	II/2010	III/2010	IV/2010
Verarbeitendes Gewerbe ⁴					
Betriebe	6	4	4	4	4
Beschäftigte	341	262	261	266	252
Gesamtumsatz 1 000 €	12 592	7 646	7 768	8 345	9 262
Baugewerbe ⁵					
Hoch- und Tiefbau					
Betriebe	11	11	11	11	12
Beschäftigte	494	486	489	476	521
Gesamtumsatz 1 000 €	26 620	10 396	15 742	19 285	19 769
Bauinstallation u. sonst. Baugew.					
Betriebe Quart.ende	10	8	8	8	8
Beschäftigte Quart.ende	372	363	358	361	370
Gesamtumsatz 1 000 €	8 628	4 774	8 504	10 893	14 383

⁴ Vorläufige Ergebnisse von Betrieben mit 50 und mehr Beschäftigten

⁵ Vorläufige Ergebnisse von Betrieben mit 20 und mehr Beschäftigten

Zeichenerklärung

123 (Kursivschrift) vorläufige Angabe
r berichtigte Angabe

. unbekannt bzw. Veröffentlichung nicht möglich
Monat/Jahr erwarteter Erscheinungstermin

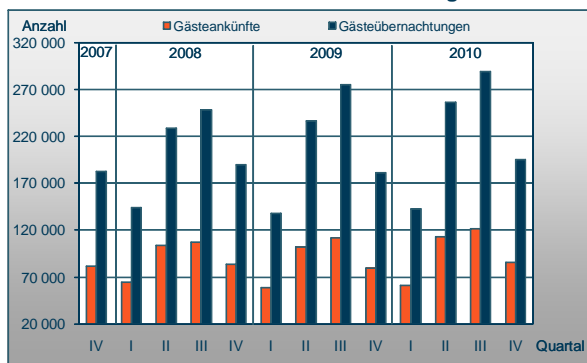
Bautätigkeit (Quelle Landeshauptstadt Potsdam)

	IV/2009 ⁷	I/2010	II/2010	III/2010	IV/2010
Baugenehmigungen	443	78	156	131	87
dar. Neubau	276	48	101	82	46
genehmigter Bau von Wohnungen	1 014	196	176	108	113
dar. Neubau	811	203	131	102	113
Baufertigstellungen	248	32	125	66	144
dar. Neubau	160	23	86	55	111
fertiggestellte Wohnungen	264	141	829	59	321
dar. Neubau	245	98	569	50	320

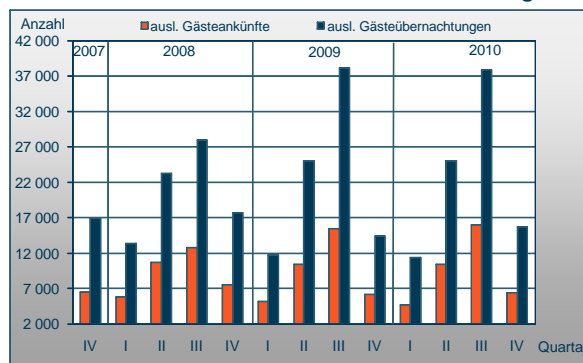
Tourismus (Quelle Amt für Statistik Berlin-Brandenburg)

	IV/2009	I/2010	II/2010	III/2010	IV/2010
angebotene Betten	5 098	5 087	5 114	5 157	5 157
Gästeankünfte	79 327	60 944	113 227	121 426	85 476
dar. aus dem Ausland	6 180	4 631	10 412	16 005	6 378
Gästeübernachtungen	181 426	142 356	255 972	288 996	195 231
dar. aus dem Ausland	14 410	11 363	25 050	37 896	15 688
Aufenthaltsdauer in Tagen	2,3	2,3	2,2	2,5	2,3
dar. aus dem Ausland	2,3	2,5	2,4	2,4	2,5

Gästeankünfte und -übernachtungen



Ausländische Gästeankünfte und -übernachtungen



Straßenverkehr (Quelle Landeshauptstadt Potsdam, Amt für Statistik Berlin-Brandenburg)

	IV/2009	I/2010	II/2010	III/2010	IV/2010
Bestand an Kfz am Quartalsende	83 465	83 895	83 787	84 164	84 314
dar. Pkw	63 558	64 128	64 366	64 839	65 131
Neuzulassungen an Kfz ⁸	1 374	1 187	1 376	1 235	1 363
Straßenverkehrsunfälle	1 483	1 650	1 505	1 472	1 537
bei Straßenverkehrsunfällen Getötete	0	0	0	1	2
bei Straßenverkehrsunfällen Verletzte	129	75	237	221	121

Kommunale Finanzen (Quelle Landeshauptstadt Potsdam)

	IV/2009	I/2010	II/2010	III/2010	IV/2010
Steuereinnahmen (netto) in 1 000 €	35 705	15 076	31 266	27 717	33 374
dav. Grundsteuer A und B	4 079	4 750	4 401	4 684	4 107
Gewerbesteuer	10 181	9 587	16 172	14 093	9 894
Gemeindeanteil an der Einkommenssteuer	18 159	402	9 160	8 002	16 842
Gemeindeanteil an der Umsatzsteuer	4 343	102	2 108	2 051	4 541
sonstige Gemeindesteuern	216	332	171	145	182
./. Gewerbesteuerumlage	-1 273	-97	-746	-1 258	-2 192
Schuldenstand je Einwohner in €	634	608	619	608	598

⁷ Bautätigkeit für 2009 insgesamt

⁸ einschl. Fahrzeuge der Deutschen Bahn AG, Post und Streitkräfte

Zeichenerklärung

123 (Kursivschrift) vorläufige Angabe

r berichtigte Angabe

. unbekannt bzw. Veröffentlichung nicht möglich
Monat/Jahr erwarteter Erscheinungstermin