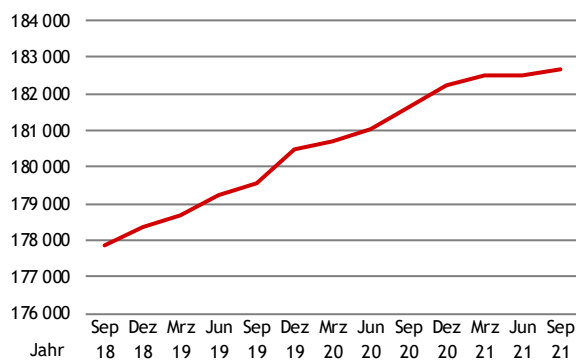




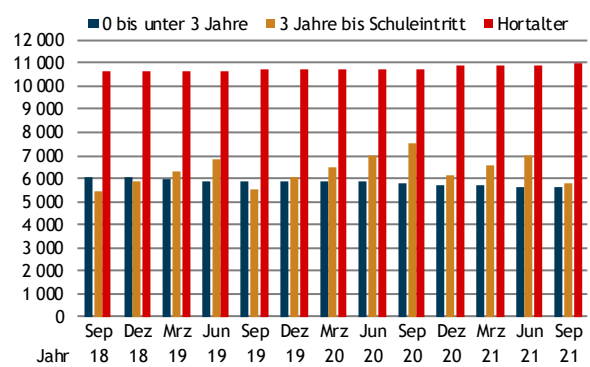
Bevölkerung (Quelle: Landeshauptstadt Potsdam, Bundesamt für Migration und Flüchtlinge)

Bevölkerungsbestand ¹	30.9.2020	31.12.2020	31.3.2021	30.6.2021	30.9.2021
Einwohner mit Hauptwohnung	181 618	182 219	182 482	182 479	182 684
darunter Ausländer	17 133	17 452	17 633	17 844	18 095
darunter EU-Bürger	4 878	5 019	5 039	4 882	4 926
darunter aus Asylherkunftsländern ²	4 359	4 436	4 524	4 624	4 734 r
darunter Schutzberechtigte ³ und Schutzsuchende ⁴	% 70,0	69,3	67,6	65,8	64,3
Ausländeranteil	% 9,4	9,6	9,7	9,8	9,9
Einbürgerungen	im Quartal 25	29	54	38	17
Einwohner mit Nebenwohnung	5 639	5 758	5 665	5 628	5 609

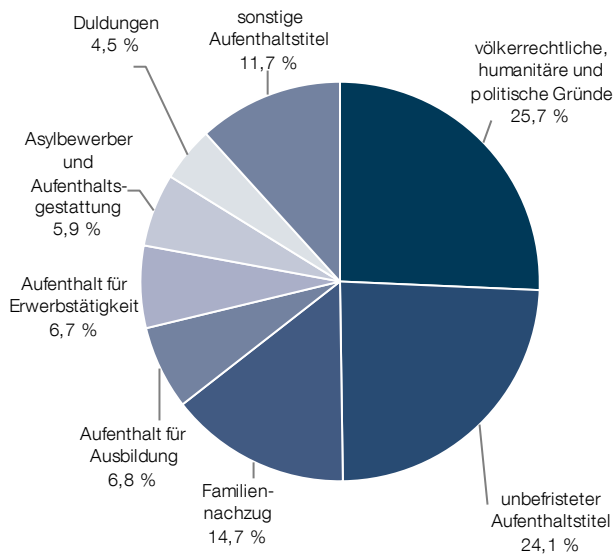
Einwohner mit Hauptwohnsitz



Kinder im Betreuungsalter

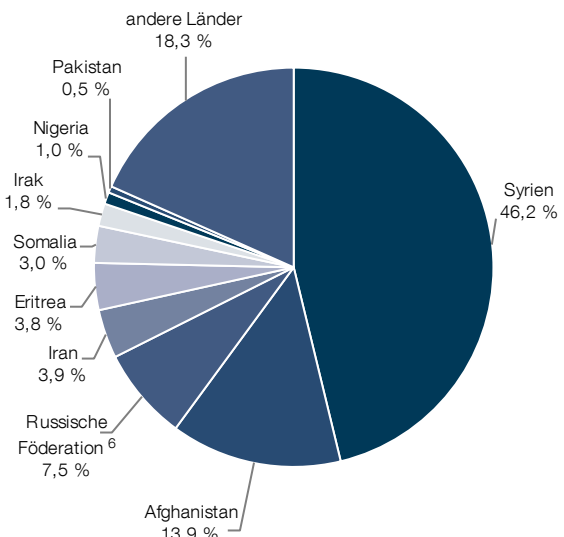


Ausländer mit Aufenthaltsstatus ⁵ zum Stichtag 30.9.2021



n = 12 989

Schutzberechtigte ³ und Schutzsuchende ⁴ nach Asylherkunftsländern ² zum Stichtag 30.9.2021



n = 4 105

¹ Meldevorgänge nicht abgeschlossen aufgrund von Bearbeitungsverzögerungen durch die Corona Krise

² sind lt. Bundesagentur für Arbeit: Afghanistan, Eritrea, Iran, Irak, Nigeria, Pakistan, Somalia, Syrien

³ Personen mit Aufenthaltstitel aus völkerrechtlichen, humanitären oder politischen Gründen (§§ 22, 23, 25 AufenthG)

⁴ Personen ohne Aufenthaltstitel im laufenden Asylverfahren

⁵ ohne EU-Bürger, die seit dem 29.1.2013 kein Aufenthaltsdokument mehr benötigen

⁶ lt. Bundesagentur für Arbeit kein Asylherkunftsland, aber aufgrund der großen Fallzahl extra ausgewiesen

Zeichenerklärung

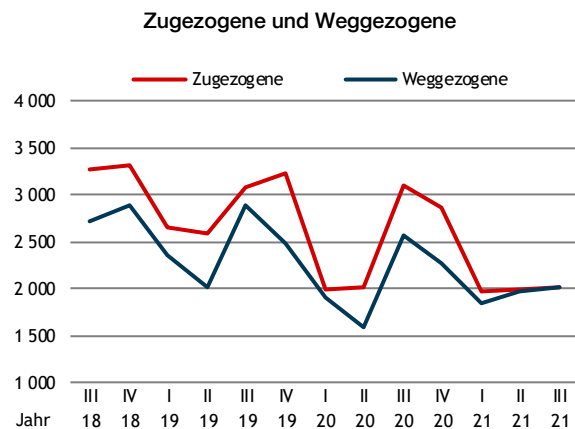
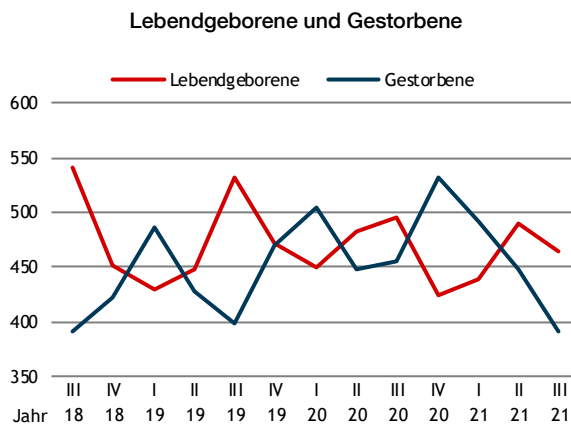
123 (Kursivschrift) vorläufige Angabe
r berichtigte Angabe

. unbekannt bzw. Veröffentlichung nicht möglich
Monat/Jahr erwarteter Erscheinungstermin



Bevölkerung (Quelle: Landeshauptstadt Potsdam)

Bevölkerungsbewegungen ¹ Hauptwohnsitz	III/2020	IV/2020	I/2021	II/2021	III/2021
Lebendgeborene	495	424	439	490	464
Gestorbene	455	531	492	448	392
Natürlicher Saldo	40	- 107	- 53	42	72
Zugezogene	3 091	2 861	1 979	2 001	2 023
Weggezogene	2 562	2 265	1 854	1 964	2 004
Wanderungssaldo	529	596	125	37	19
Umgezogene	2 945	2 154	1 916	1 846	1 476



Wirtschaft (Quelle: Landeshauptstadt Potsdam, Amt für Statistik Berlin-Brandenburg)

Gewerbe	III/2020	IV/2020	I/2021	II/2021	III/2021
Anmeldungen	344	302	375	355	267
Abmeldungen	261	455	201	198	170
Bestand	12 630	12 478	12 652	12 809	12 906

Produzierendes Gewerbe	III/2020	IV/2020	I/2021	II/2021	III/2021
Verarbeitendes Gewerbe²					
Betriebe	Ø	6	6	6	6
Beschäftigte	Ø	597	597	608	615
Umsatz	1 000 €	21 693	28 041	19 764	19 987
Baugewerbe³ Hoch und Tiefbau					
Betriebe	Ø	10	10	11	Apr 22
Beschäftigte	Ø	370	331	396	Apr 22
Umsatz	1 000 €	16 189	19 543	13 881	Apr 22
Bauinstallation und sonstiges Baugewerbe					
Betriebe	am Quartalsende	14	14	15	Apr 22
Beschäftigte	am Quartalsende	640	632	649	Apr 22
Umsatz	1 000 €	26 695	29 229	19 311	Apr 22

¹ Meldevorgänge nicht abgeschlossen aufgrund von Bearbeitungsverzögerungen durch die Corona Krise

² Vorläufige Ergebnisse von Betrieben mit 50 und mehr Beschäftigten

³ Vorläufige Ergebnisse von Betrieben mit 20 und mehr Beschäftigten

Zeichenerklärung

123 (Kursivschrift) vorläufige Angabe
r berichtigte Angabe

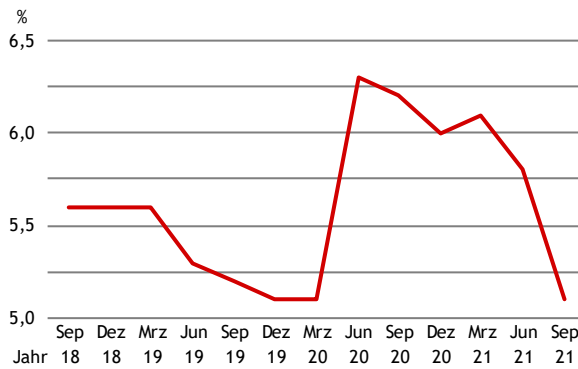
. unbekannt bzw. Veröffentlichung nicht möglich
Monat/Jahr erwarteter Erscheinungstermin



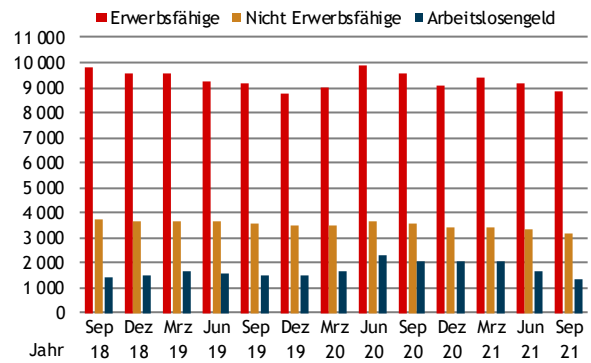
Arbeitsmarkt (Quelle: Bundesagentur für Arbeit)

Arbeitslose		30.9.2020	31.12.2020	31.3.2021	30.6.2021	30.9.2021
Arbeitslosenquote insgesamt ¹	%	6,2	6	6,1	5,8	5,1
darunter weiblich		5,2	5	5,0	4,9	4,6
Bestand Arbeitslose		5 993	5 804	5 979	5 687	5 070
darunter						
weiblich		2 496	2 376	2 402	2 338	2 196
unter 25 Jahre		457	452	451	429	335
55 Jahre und älter		1 096	1 107	1 147	1 166	1 067
Langzeitarbeitslose		1 812	1 953	2 103	2 246	2 083
darunter						
unter 25 Jahre und über 6 Monate arbeitslos		137	114	120	171	107
Bestand gemeldete Stellen		1 575	1 582	1 720	1 733	2 125

Arbeitslosenquote ¹



Leistungsberechtigte



¹ Arbeitslosenquote bezogen auf alle zivilen Erwerbspersonen

Zeichenerklärung

123 (Kursivschrift) vorläufige Angabe
r berichtigte Angabe

. unbekannt bzw. Veröffentlichung nicht möglich
Monat/Jahr erwarteter Erscheinungstermin



Arbeitsmarkt (Quelle: Bundesagentur für Arbeit)

Leistungsberechtigte ¹	30.9.2020	31.12.2020	31.3.2021	30.6.2021	30.9.2021
SGB III					
Arbeitslosengeld bei Arbeitslosigkeit	2 078	2 090	2 051	1 658	1 361
SGB II					
Anzahl der Bedarfsgemeinschaften	7 527	7 214	7 410	7 237	6 866
Personen in Bedarfsgemeinschaften	13 670	13 127	13 444	13 134	12 551
darunter weiblich	6 442	6 211	6 350	6 223	5 989
davon					
Leistungsberechtigte	13 208	12 678	12 957	13 670	12 033
davon					
Regelleistungsberechtigte	13 092	12 527	12 830	12 545	11 870
davon					
erwerbsfähige Leistungsberechtigte	9 526	9 124	9 411	9 202	8 686
darunter					
weiblich	4 523	4 360	4 473	4 374	4 166
unter 25 Jahre	1 576	1 477	1 522	1 538	1 416
55 Jahre und älter	1 571	1 527	1 615	1 572	1 515
Alleinerziehende	1 382	1 337	1 364	1 364	1 300
nicht erwerbsfähige Leistungsberechtigte	3 566	3 403	3 419	3 343	3 184
darunter unter 15 Jahre	3 509	3 346	3 361	3 285	3 129
sonstige Leistungsberechtigte	116	151	127	125	163
nicht Leistungsberechtigte	462	449	487	464	518

Zahlungsansprüche von Bedarfsgemeinschaften in Euro	III/2020	IV/2020	I/2021	II/2021	III/2021
Zahlungsansprüche insgesamt	22 481 298	21 182 757	22 203 948	22 231 720	21 314 361
davon					
Gesamtregelleistung (ALG II und Sozialgeld)	18 534 756	17 518 884	18 304 829	18 324 785	17 616 856
je Bedarfsgemeinschaft	806	807	827	836	798
darunter					
Regelbedarf ALG II	8 280 720	7 868 439	8 373 954	8 362 432	7 981 996
je Bedarfsgemeinschaft	423	424	440	440	436
Regelbedarf Sozialgeld	426 137	396 750	412 864	407 440	396 794
je Bedarfsgemeinschaft	142	139	138	139	139
Mehrbedarfe	450 556	423 835	456 268	452 424	441 457
je Bedarfsgemeinschaft	104	105	110	109	108
Kosten der Unterkunft	9 377 343	8 829 859	9 061 742	9 102 489	8 796 608
je Bedarfsgemeinschaft	429	431	431	435	440
Sozialversicherungsleistungen	3 738 833	3 512 971	3 765 391	3 738 334	3 539 657
je Bedarfsgemeinschaft	164	163	171	171	170
weitere Zahlungsansprüche	207 709	150 902	133 729	168 601	157 848

¹ durch die Bundesagentur für Arbeit werden diese Daten nach drei Monaten revidiert

Zeichenerklärung

123 (Kursivschrift) vorläufige Angabe
r berichtigte Angabe

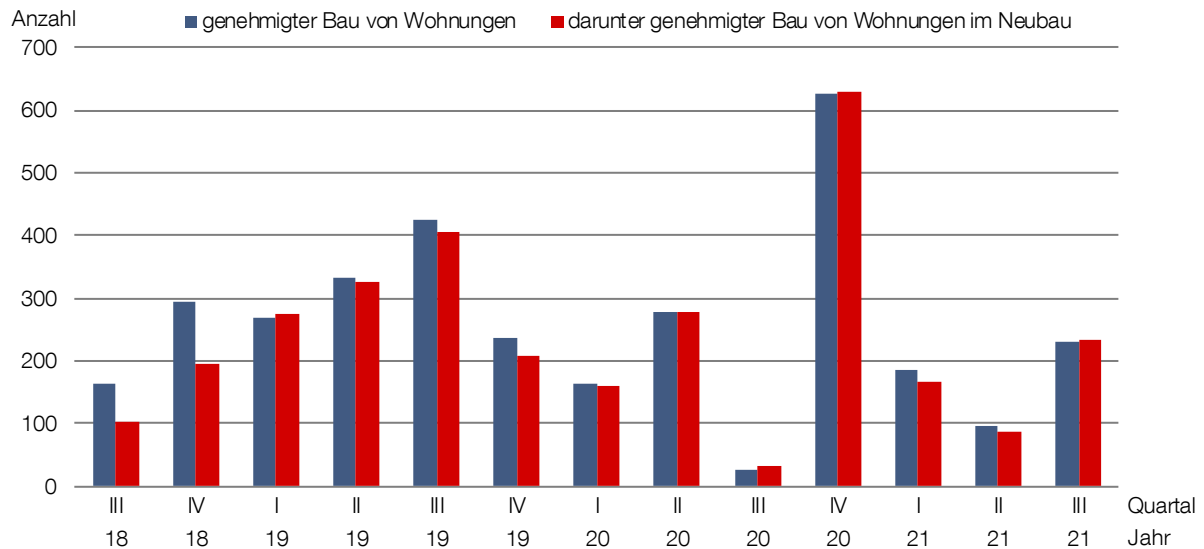
. unbekannt bzw. Veröffentlichung nicht möglich
Monat/Jahr erwarteter Erscheinungstermin



Bauen (Quelle: Amt für Statistik Berlin- Brandenburg)

	III/2020	IV/2020	I/2021	II/2021	III/2021
Baugenehmigungen	49	119	83	57	58
darunter Neubau	32	103	57	40	45
genehmigter Bau von Wohnungen	27	625	186	95	231
darunter Neubau	31	629	168	87	233

Genehmigter Bau von Wohnungen ^{1,2}



¹ Genehmigter Bau von Wohnungen ist der genehmigte Zugang an Wohnungen insgesamt. Dieser beinhaltet auch den Bau oder Umbau von Wohnungen in bestehenden Gebäuden. Es können z. Bsp. auch durch Zusammenlegung von Wohnungen oder Umnutzung in Gewerbeeinheiten, Bestandswohnungen durch eine Baugenehmigung wegfallen.

² Genehmigter Bau von Wohnungen im Neubau ist der genehmigte Zugang an Wohnungen durch Errichtung eines neuen Gebäudes.

Zeichenerklärung

123 (Kursivschrift) vorläufige Angabe
r berichtigte Angabe

. unbekannt bzw. Veröffentlichung nicht möglich
Monat/Jahr erwarteter Erscheinungstermin



Soziales (Quelle: Landeshauptstadt Potsdam, Amt für Statistik Berlin-Brandenburg)

Wohngeld	30.9.2020	31.12.2020	31.3.2021	30.6.2021	30.9.2021
Wohngeldempfänger	1 218	1 313	1 285	1 459	1 340
durchschnittliches Wohngeld je Empfänger	Euro 182,29	183,26	187,18	191,29	189,11

Soziale Leistungen	30.9.2020	31.12.2020	31.3.2021	30.6.2021	30.9.2021
Sozialhilfe					
Personen	299	297	310	293	288
Bedarfsgemeinschaften	216	221	228	214	215
Leistungen nach dem 5. bis 9. Kapitel SGB XII					
Personen	1 786	1 858	1 805	1 832	1 829
Bedarfsgemeinschaften	1 173	1 258	1 167	1 197	1 211
Grundsicherung im Alter und bei Erwerbsminderung					
Personen	2 124	2 055	2 126	2 131	2 176
Bedarfsgemeinschaften	1 886	1 847	1 864	1 866	1 907
Asylbewerber					
Personen	1 152	1 116	1 145	1 166	1 150
Bedarfsgemeinschaften	514	512	513	527	508

Soziale Leistungen in Euro	30.9.2020	31.12.2020	31.3.2021	30.6.2021	30.9.2021
Kosten der Unterkunft	11 726 437	11 022 769	11 465 608	11 267 303	11 085 747
davon für					
Bedarfsgemeinschaften mit Alg II	9 175 687	8 486 450	8 966 852	8 816 952	8 424 034
Hilfe zum Lebensunterhalt	268 698	256 389	266 903	261 843	277 481
Grundsicherung im Alter	2 058 331	2 062 177	2 029 069	1 988 428	2 172 934
Leistungen nach AsylbLG	223 721	217 753	202 784	200 080	211 298
durchschnittliche monatliche Kosten der Unterkunft je Bedarfsgemeinschaft	385,37	375,15	381,61	381,53	385,60

Straßenverkehr (Quelle: Landeshauptstadt Potsdam, Amt für Statistik Berlin-Brandenburg)

	III/2020	IV/2020	I/2021	II/2021	III/2021
Bestand an Fahrzeugen am Quartalsende	101 113	101 218	101 713	102 171	102 620
darunter Pkw	80 336	80 378	80 664	80 860	81 058
Neuzulassungen an Fahrzeugen ¹	1 606	1 575	1 143	1 484	1 216
Straßenverkehrsunfälle	1 284	1 111	869	1 068	1 251
bei Straßenverkehrsunfällen Verletzte	258	162	84	201	224
bei Straßenverkehrsunfällen Getötete	1	1	1	0	0

¹ einschließlich Fahrzeuge der Deutschen Bahn AG, Post und Streitkräfte

Zeichenerklärung

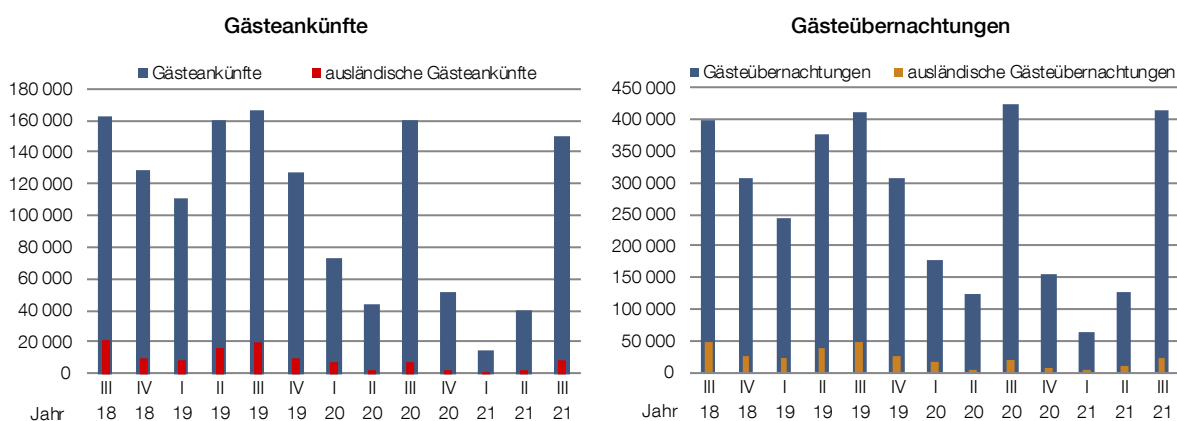
123 (Kursivschrift) vorläufige Angabe
r berichtigte Angabe

. unbekannt bzw. Veröffentlichung nicht möglich
Monat/Jahr erwarteter Erscheinungstermin



Tourismus ¹ (Quelle: Amt für Statistik Berlin-Brandenburg)

	III/2020	IV/2020	I/2021	II/2021	III/2021	
angebotene Betten ¹	6 211	4 867	4 509	5 884	5 993	
Gästeankünfte	160 200	51 539	14 840	39 910	150 653	
darunter aus dem Ausland	7 566	1 714	1 104	2 168	7 947	
Gästeübernachtungen	424 008	154 151	62 982	128 422	414 095	
darunter aus dem Ausland	19 102	6 530	5 167	8 577	22 799	
Aufenthaltsdauer	Tage	2,7	3,6	4,4	3,6	2,7
darunter aus dem Ausland	Tage	2,7	4,0	4,7	4,3	2,9



Personal (Quelle: Landeshauptstadt Potsdam)

	30.9.2020	31.12.2020	31.3.2021	30.6.2021	30.9.2021
Mitarbeitende der Landeshauptstadt Potsdam insgesamt	2 485	2 536	2 564	2 561	2 611
davon					
Beamte	254	255	253	263	255
darunter weiblich	43	43	43	42	38
Beschäftigte	2 231	2 281	2 311	2 298	2 356
darunter weiblich	1 427	1 448	1 471	1 472	1 509
Mitarbeitende der Landeshauptstadt Potsdam insgesamt je 1 000 Einwohner ²	13,68	13,92	14,05	14,04	14,29

¹ in den am Quartalsende geöffneten Beherbergungsstätten mit zehn und mehr Gästebetten, Campingplätze für Urlaubscamping mit zehn und mehr Stellplätzen

² berechnet mit der Einwohnerzahl aus dem Melderegister der Landeshauptstadt Potsdam (Einwohner mit Hauptwohnsitz zum Quartalsende)

Zeichenerklärung

123 (Kursivschrift) vorläufige Angabe
r berichtigte Angabe

. unbekannt bzw. Veröffentlichung nicht möglich
Monat/Jahr erwarteter Erscheinungstermin