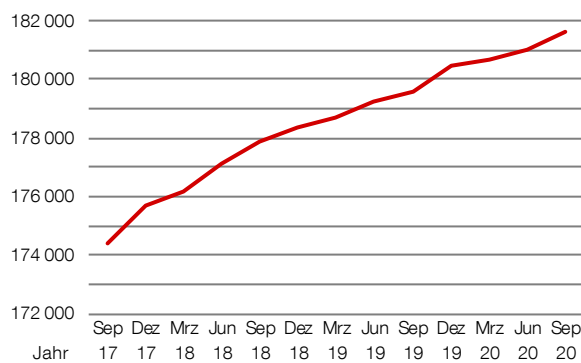




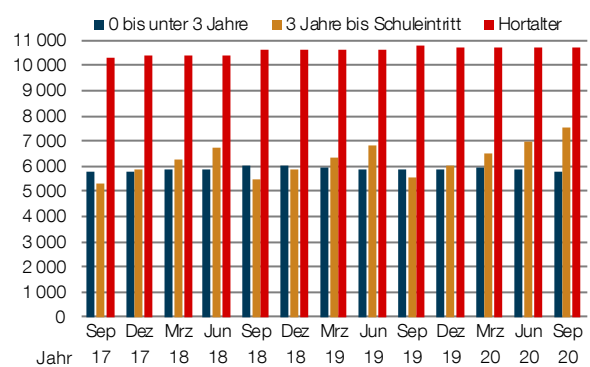
### Bevölkerung (Quelle: Landeshauptstadt Potsdam, Bundesamt für Migration und Flüchtlinge)

Bevölkerungsbestand	30.9.2019	31.12.2019	31.03.2020 <sup>6</sup>	30.06.2020 <sup>6</sup>	30.9.2020
Einwohner mit Hauptwohnung	179 569	180 503	180 701	181 016	181 618
darunter Ausländer	15 904	16 369	16 642	16 826	17 133
darunter EU-Bürger	4 486	4 641	4 721	4 767	4 878
darunter aus Asylherkunftsländern <sup>1</sup>	4 038	4 127	4 217	4 286	4 205
darunter Schutzberechtigte <sup>2</sup> und Schutzsuchende <sup>3</sup>	% 70,0	70,7	70,8 r	70,4 r	70,0 r
Ausländeranteil	% 8,9	9,1	9,2	9,3	9,4
Einbürgerungen im Quartal	22	35	16	17	25
Einwohner mit Nebenwohnung	5 574	5 738	5 746	5 686	5 639

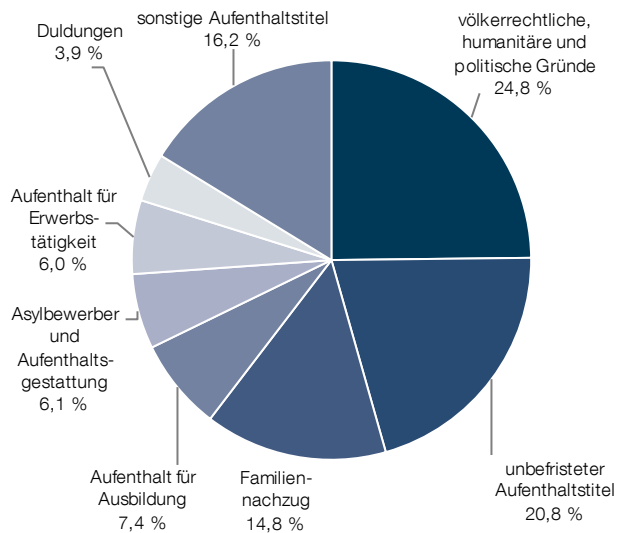
Einwohner mit Hauptwohnsitz



Kinder im Betreuungsalter

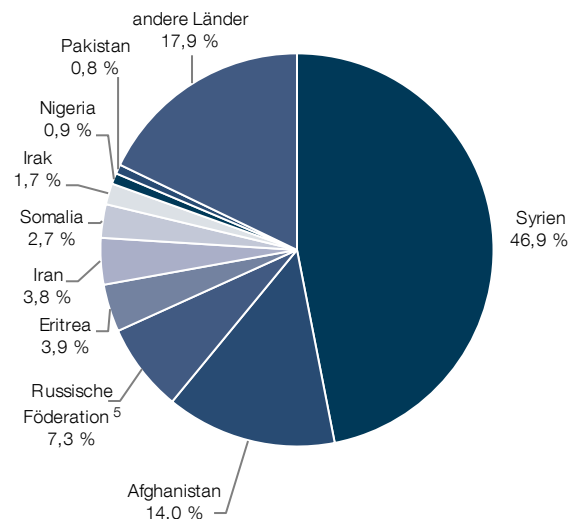


Ausländer mit Aufenthaltsstatus<sup>4</sup> zum Stichtag 30.9.2020



n = 13 194

Schutzberechtigte<sup>2</sup> und Schutzsuchende<sup>3</sup> nach Asylherkunftsländern<sup>1</sup> zum Stichtag 30.9.2020



n = 4 078

<sup>1</sup> sind lt. Bundesagentur für Arbeit: Afghanistan, Eritrea, Iran, Irak, Nigeria, Pakistan, Somalia, Syrien

<sup>2</sup> Personen mit Aufenthaltstitel aus völkerrechtlichen, humanitären oder politischen Gründen (§§ 22, 23, 25 AufenthG)

<sup>3</sup> Personen ohne Aufenthaltstitel im laufenden Asylverfahren

<sup>4</sup> ohne EU-Bürger, die seit dem 29.1.2013 kein Aufenthaltsdokument mehr benötigen

<sup>5</sup> lt. Bundesagentur für Arbeit kein Asylherkunftsland, aber aufgrund der großen Fallzahl extra ausgewiesen

<sup>6</sup> Meldevorgänge nicht abgeschlossen aufgrund von Bearbeitungsverzögerungen durch einen Cyberangriff und die Corona Krise

#### Zeichenerklärung

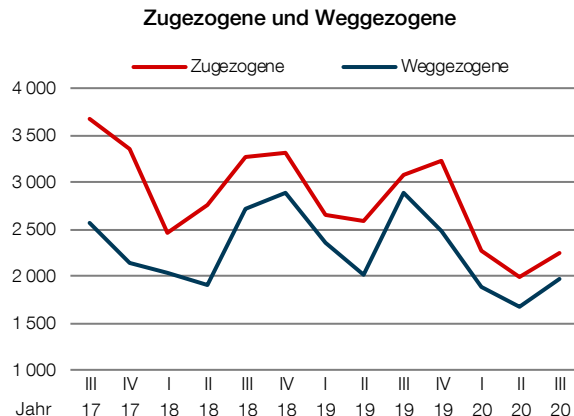
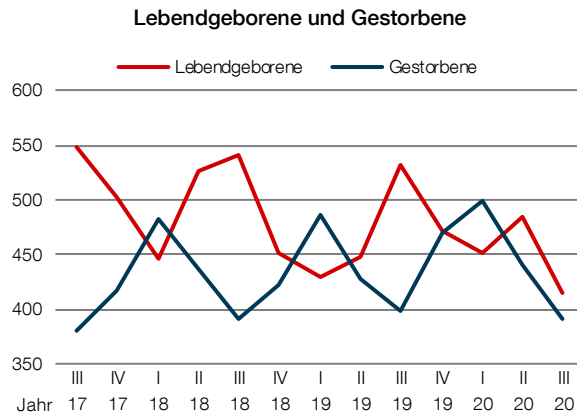
123 (Kursivschrift) vorläufige Angabe  
r berichtigte Angabe

. unbekannt bzw. Veröffentlichung nicht möglich  
Monat/Jahr erwarteter Erscheinungstermin



### Bevölkerung (Quelle: Landeshauptstadt Potsdam)

Bevölkerungsbewegungen Hauptwohnsitz	III/2019	IV/2019	I/2020 <sup>1</sup>	II/2020 <sup>1</sup>	III/2020
Lebendgeborene	532	471	453	486	415
Gestorbene	398	470	499	442	391
Natürlicher Saldo	134	1	- 46	44	24
Zugezogene	3 070	3 224	2 302	2 032	2 801
Weggezogene	2 881	2 477	1 922	1 725	2 355
Wanderungssaldo	189	747	380	307	446
Umgezogene	2 785	2 584	2 126	2 310	2 294



### Wirtschaft (Quelle: Landeshauptstadt Potsdam, Amt für Statistik Berlin-Brandenburg)

Gewerbe	III/2019	IV/2019	I/2020	II/2020	III/2020
Anmeldungen	341	328	419	288	309
Abmeldungen	261	434	279	218	200
Bestand	12 776	12 670	12 810	12 880	12 989

Produzierendes Gewerbe	III/2019	IV/2019	I/2020	II/2020	III/2020
<b>Verarbeitendes Gewerbe <sup>2</sup></b>					
Betriebe	Ø 5	5	6	6	6
Beschäftigte	Ø 548	557	606	601	597
Umsatz	1 000 € 19 185	18 565	21 596	24 594	21 693
<b>Baugewerbe <sup>3</sup> Hoch und Tiefbau</b>					
Betriebe	Ø 11	11	11	11	10
Beschäftigte	Ø 401	403	392	393	370
Umsatz	1 000 € 18 840	16 661	12 419	15 793	16 189
<b>Bauinstallation und sonstiges Baugewerbe</b>					
Betriebe	am Quartalsende 11	11	14	14	14
Beschäftigte	am Quartalsende 518	510	619	631	640
Umsatz	1 000 € 31 650	32 650	14 557	29 100	26 695

<sup>1</sup> Meldevorgänge nicht abgeschlossen aufgrund von Bearbeitungsverzögerungen durch einen Cyberangriff und die Corona Krise

<sup>2</sup> Vorläufige Ergebnisse von Betrieben mit 50 und mehr Beschäftigten

<sup>3</sup> Vorläufige Ergebnisse von Betrieben mit 20 und mehr Beschäftigten

#### Zeichenerklärung

*123* (Kursivschrift) vorläufige Angabe  
r berichtigte Angabe

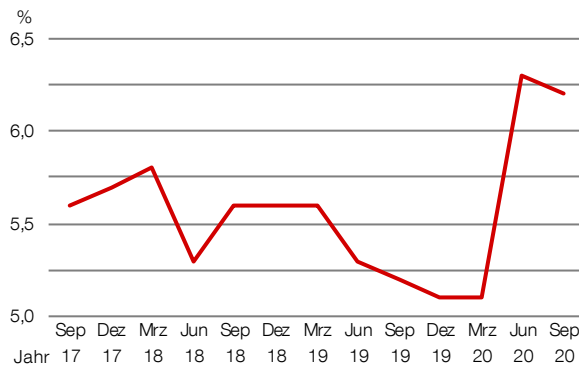
. unbekannt bzw. Veröffentlichung nicht möglich  
Monat/Jahr erwarteter Erscheinungstermin



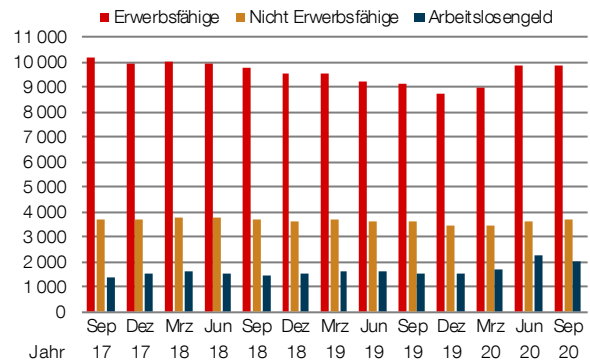
### Arbeitsmarkt (Quelle: Bundesagentur für Arbeit)

Arbeitslose		30.9.2019	31.12.2019	31.3.2020	30.6.2020	30.9.2020
Arbeitslosenquote insgesamt <sup>1</sup>	%	5,2	5,1	5,1	6,3	6,2
darunter weiblich		4,4	4,2	4,3	5,3	5,2
Bestand Arbeitslose		4 959	4 834	4 899	6 099	5 993
darunter						
weiblich		2 076	1 959	2 006	2 523	2 496
unter 25 Jahre		369	346	360	441	457
55 Jahre und älter		932	930	912	1 070	1 096
Langzeitarbeitslose		1 494	1 416	1 376	1 598	1 812
darunter						
unter 25 Jahre und über 6 Monate arbeitslos		61	62	71	104	137
Bestand gemeldete Stellen		2 248	1 911	1 959	1 778	1 575

Arbeitslosenquote <sup>1</sup>



Leistungsberechtigte



<sup>1</sup> Arbeitslosenquote bezogen auf alle zivilen Erwerbspersonen

#### Zeichenerklärung

123 (Kursivschrift) vorläufige Angabe  
r berichtigte Angabe

. unbekannt bzw. Veröffentlichung nicht möglich  
Monat/Jahr erwarteter Erscheinungstermin



### Arbeitsmarkt (Quelle: Bundesagentur für Arbeit)

Leistungsberechtigte <sup>1</sup>	30.9.2019	31.12.2019	31.3.2020	30.6.2020	30.9.2020
<b>SGB III</b>					
Arbeitslosengeld bei Arbeitslosigkeit	1 533	1 516	1 703	2 290	2 078
<b>SGB II</b>					
Anzahl der Bedarfsgemeinschaften	7 217	6 963	7 156	7 791	7 527
Personen in Bedarfsgemeinschaften	13 286	12 811	13 064	14 108	13 670
darunter weiblich	6 312	6 082	6 193	6 666	6 442
davon					
Leistungsberechtigte	12 880	12 419	12 634	13 619	13 208
davon					
Regelleistungsberechtigte	12 737	12 270	12 516	13 522	13 092
davon					
erwerbsfähige Leistungsberechtigte	9 139	8 794	9 033	9 867	9 526
darunter					
weiblich	4 361	4 188	4 313	4 693	4 523
unter 25 Jahre	1 546	1 456	1 464	1 622	1 576
55 Jahre und älter	1 502	1 479	1 539	1 619	1 571
Alleinerziehende	1 402	1 341	1 361	1 424	1 382
nicht erwerbsfähige Leistungsberechtigte	3 598	3 476	3 483	3 655	3 566
darunter unter 15 Jahre	3 545	3 421	3 430	3 598	3 509
sonstige Leistungsberechtigte	143	149	118	97	116
nicht Leistungsberechtigte	406	392	430	489	462

Zahlungsansprüche von Bedarfsgemeinschaften in Euro	III/2019	IV/2019	I/2020	II/2020	III/2020
Zahlungsansprüche insgesamt	19 533 716	20 049 413	20 339 969	22 501 446	22 481 298
davon					
Gesamtregelleistung (ALG II und Sozialgeld)	16 097 357	16 577 565	16 750 000	18 568 218	18 534 756
je Bedarfsgemeinschaft	792	788	793	804	806
darunter					
Regelbedarf ALG II	7 352 408	7 351 921	7 581 188	8 312 457	8 280 720
je Bedarfsgemeinschaft	408	409	418	422	423
Regelbedarf Sozialgeld	369 170	384 273	410 597	435 152	426 137
je Bedarfsgemeinschaft	133	135	142	143	142
Mehrbedarfe	442 723	433 591	439 845	454 434	450 556
je Bedarfsgemeinschaft	104	105	107	106	104
Kosten der Unterkunft	7 933 057	8 407 780	8 320 627	9 366 174	9 377 343
je Bedarfsgemeinschaft	423	420	416	427	429
Sozialversicherungsleistungen	3 241 796	3 245 102	3 379 871	3 743 149	3 738 833
je Bedarfsgemeinschaft	156	156	161	164	164
weitere Zahlungsansprüche	194 563	226 745	207 842	190 079	207 709

<sup>1</sup> durch die Bundesagentur für Arbeit werden diese Daten nach drei Monaten revidiert

#### Zeichenerklärung

123 (Kursivschrift) vorläufige Angabe  
r berichtigte Angabe

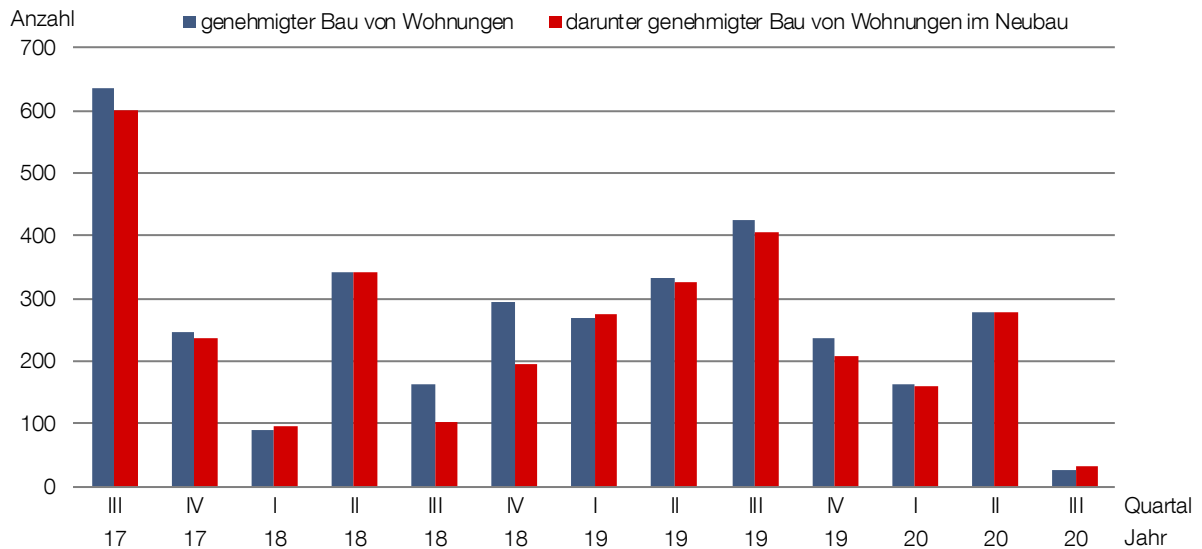
. unbekannt bzw. Veröffentlichung nicht möglich  
Monat/Jahr erwarteter Erscheinungstermin



### Bauen (Quelle: Amt für Statistik Berlin- Brandenburg)

	II/2019	III/2019	IV/2019	II/2020	III/2020
Baugenehmigungen	82	80	52	111	49 r
darunter Neubau	65	54	43	81	32 r
genehmigter Bau von Wohnungen	425	236	163	278	27 r
darunter Neubau	406	209	161	279	31 r

Genehmigter Bau von Wohnungen <sup>1,2</sup>



<sup>1</sup> Genehmigter Bau von Wohnungen ist der genehmigte Zugang an Wohnungen insgesamt. Dieser beinhaltet auch den Bau oder Umbau von Wohnungen in bestehenden Gebäuden. Es können z. Bsp. auch durch Zusammenlegung von Wohnungen oder Umnutzung in Gewerbeeinheiten, Bestandswohnungen durch eine Baugenehmigung wegfallen.

<sup>2</sup> Genehmigter Bau von Wohnungen im Neubau ist der genehmigte Zugang an Wohnungen durch Errichtung eines neuen Gebäudes.

#### Zeichenerklärung

123 (Kursivschrift) vorläufige Angabe

r berichtigte Angabe

. unbekannt bzw. Veröffentlichung nicht möglich

Monat/Jahr erwarteter Erscheinungstermin



### Soziales (Quelle: Landeshauptstadt Potsdam, Amt für Statistik Berlin-Brandenburg)

Wohngeld	30.9.2019	31.12.2019	31.3.2020	30.6.2020	30.9.2020
Wohngeldempfänger	1 286	1 278	1 101	1 218	1 218
durchschnittliches Wohngeld je Empfänger	Euro 162,55	165,54	170,65	179,02	183,26

Soziale Leistungen	30.9.2019	31.12.2019	31.3.2020	30.6.2020	30.9.2020
<b>Sozialhilfe</b>					
Personen	275	238	318	288	299
Bedarfsgemeinschaften	193	171	238	217	216
<b>Leistungen nach dem 5. bis 9. Kapitel SGB XII</b>					
Personen	2 385	2 129	1 672	1 658	1 786
Bedarfsgemeinschaften	1 809	1 613	1 101	1 080	1 173
<b>Grundsicherung im Alter und bei Erwerbsminderung</b>					
Personen	2 040	1 837	2 119	2 098	2 124
Bedarfsgemeinschaften	1 816	1 678	1 883	1 854	1 886
<b>Asylbewerber</b>					
Personen	1 047	961	1 119	1 057	1 152
Bedarfsgemeinschaften	460	421	511	475	514

Soziale Leistungen in Euro	30.9.2019	31.12.2019	31.3.2020	30.6.2020	30.9.2020
Kosten der Unterkunft	10 764 917	10 794 718	10 507 446	11 552 156	11 726 437
davon für					
Bedarfsgemeinschaften mit Alg II	8 366 635	8 684 235	8 098 571	9 119 882	9 175 687
Hilfe zum Lebensunterhalt	303 025	287 036	266 900	253 821	268 698
Grundsicherung im Alter	1 882 788	1 655 221	1 943 629	1 974 871	2 058 331
Leistungen nach AsylbLG	212 469	168 226	198 346	203 582	223 721
durchschnittliche monatliche Kosten der Unterkunft je Bedarfsgemeinschaft	370,46	389,72	357,83	376,27	385,37

### Straßenverkehr (Quelle: Landeshauptstadt Potsdam, Amt für Statistik Berlin-Brandenburg)

	III/2019	IV/2019	I/2020	II/2020	III/2020
Bestand an Kfz am Quartalsende	99 080	99 640	99 490	100 101	101 113
darunter Pkw	78 944	79 548	79 261	79 631	80 336
Neuzulassungen an Kfz <sup>1</sup>	1 788	1 517	1 293	1 025	1 606
Straßenverkehrsunfälle	1 367	1 269	1 031	766	1 284
bei Straßenverkehrsunfällen Verletzte	236	191	118	134	258
bei Straßenverkehrsunfällen Getötete	-	1	1	-	1

<sup>1</sup> einschließlich Fahrzeuge der Deutschen Bahn AG, Post und Streitkräfte

#### Zeichenerklärung

*123* (Kursivschrift) vorläufige Angabe  
r berichtigte Angabe

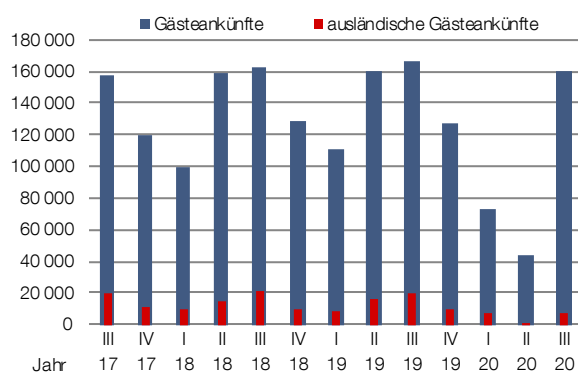
. unbekannt bzw. Veröffentlichung nicht möglich  
Monat/Jahr erwarteter Erscheinungstermin



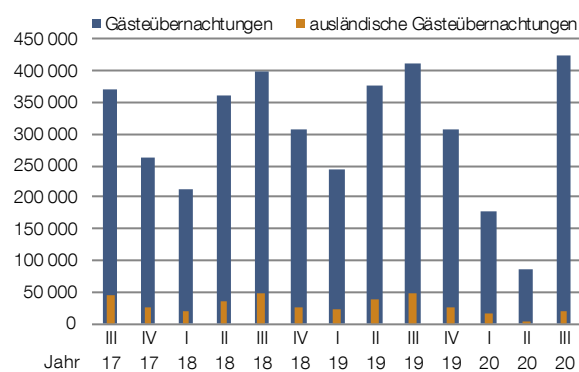
### Tourismus<sup>1</sup> (Quelle: Amt für Statistik Berlin-Brandenburg)

	III/2019	IV/2019	I/2020	II/2020	III/2020	
angebotene Betten <sup>1</sup>	6 118	6 108	6 071	5 962	6 211	
Gästeankünfte	166 166	127 767	73 225	44 161	160 200	
darunter aus dem Ausland	19 847	10 168	6 585	1 144	7 566	
Gästeübernachtungen	410 494	307 501	176 461	86 542	424 008	
darunter aus dem Ausland	47 177	27 219	16 642	2 971	19 102	
Aufenthaltsdauer	Tage	2,5	2,4	2,4	3,1	2,7
darunter aus dem Ausland	Tage	2,4	2,7	2,5	3,6	2,7

#### Gästeankünfte



#### Gästeübernachtungen



### Personal (Quelle: Landeshauptstadt Potsdam)

	30.9.2019	31.12.2019	31.3.2020	30.6.2020	30.9.2020
Mitarbeitende der Landeshauptstadt Potsdam insgesamt	2 457	2 471	2 462	2 471	2 485
davon					
Beamte	261	254	255	257	254
darunter weiblich	45	43	44	44	43
Beschäftigte	2 196	2 217	2 207	2 214	2 231
darunter weiblich	1 423	1 426	1 412	1 415	1 427
Mitarbeitende der Landeshauptstadt Potsdam insgesamt je 1 000 Einwohner <sup>2</sup>	13,68	13,69	13,62	13,65	13,68

<sup>1</sup> in den am Quartalsende geöffneten Beherbergungsstätten mit zehn und mehr Gästebetten, Campingplätze für Urlaubscamping mit zehn und mehr Stellplätzen

<sup>2</sup> berechnet mit der Einwohnerzahl aus dem Melderegister der Landeshauptstadt Potsdam (Einwohner mit Hauptwohnsitz zum Quartalsende)

#### Zeichenerklärung

<sup>123</sup> (Kursivschrift) vorläufige Angabe  
r berichtigte Angabe

. unbekannt bzw. Veröffentlichung nicht möglich  
Monat/Jahr erwarteter Erscheinungstermin