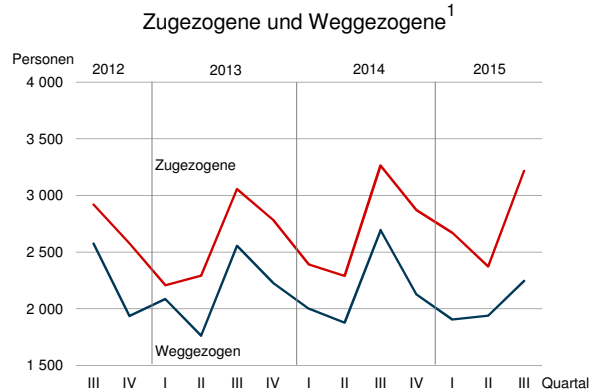
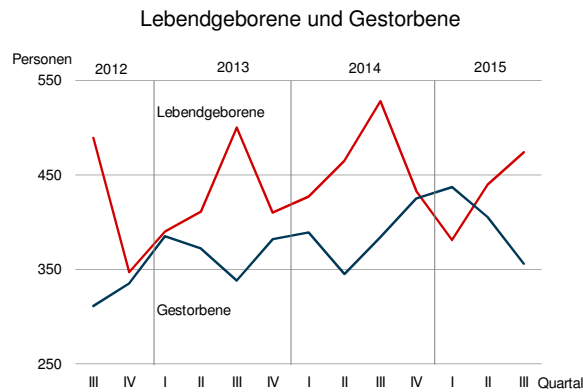
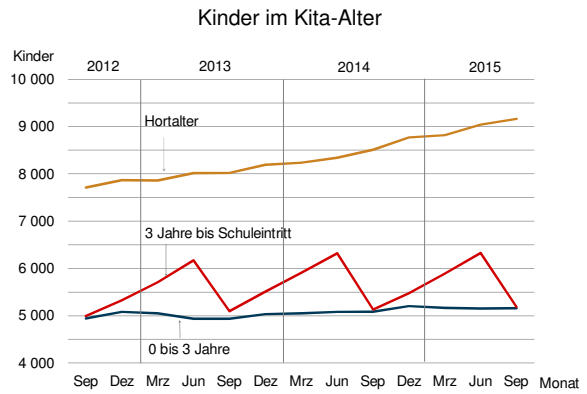
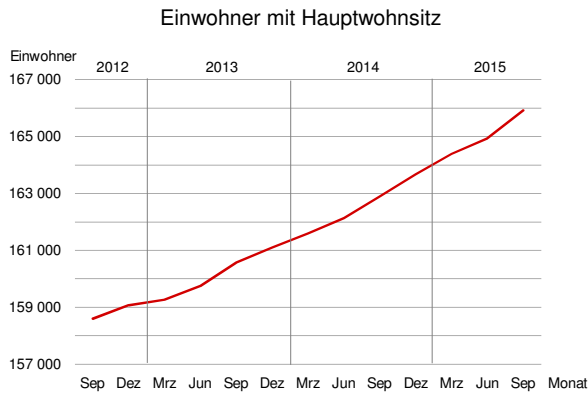




Bevölkerung (Quelle Landeshauptstadt Potsdam)

Bevölkerungsbestand	30.09.2014	31.12.2014	31.03.2015	30.06.2015	30.09.2015
Einwohner mit Hauptwohnung	162 889	163 668	164 386	164 937	165 917
darunter					
Ausländer	8 249	8 617	9 009	9 337	9 856
darunter					
EU-Bürger	2 821	3 025	3 082	3 260	3 438
Einwohner mit Nebenwohnung	5 893	6 007	5 890	5 855	5 787



Bevölkerungsbewegungen Hauptwohnsitz	III/2014	IV/2014	I/2015	II/2015	III/2015
Lebendgeborene	528	433	379	443	519
Gestorbene	384	425	438	408	383
Natürlicher Saldo	144	8	-59	35	136
Zugezogene ¹	3 264	2 871	2 660	2 370	3 420
Weggezogene ¹	2 694	2 126	1 901	1 893	2 621
Wanderungssaldo ¹	570	745	759	477	799
Umgezogene ¹	2 972	2 521	2 680	2 504	2 632
Einbürgerungen	44	27	34	23	37

¹ Alle Quartale 2014 korrigiert am 12.04.2016

Zeichenerklärung

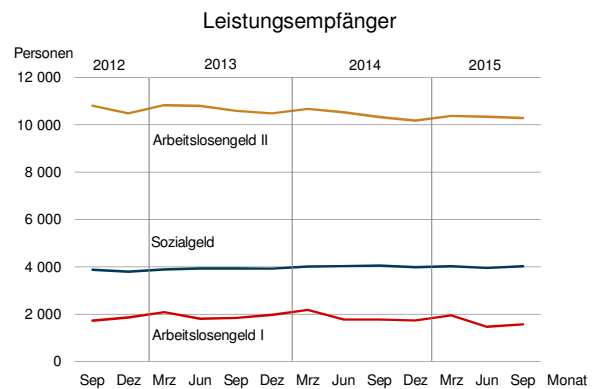
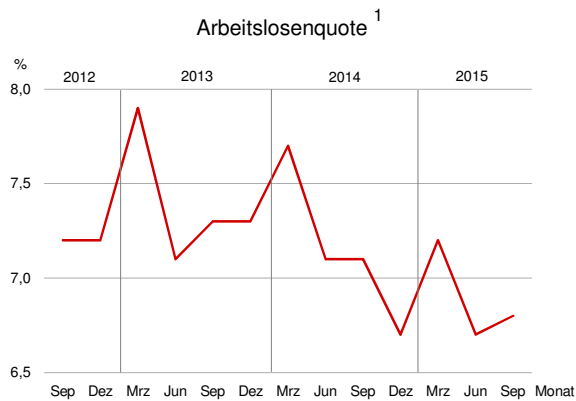
123 (Kursivschrift) vorläufige Angabe
r berichtigte Angabe

. unbekannt bzw. Veröffentlichung nicht möglich
Monat/Jahr erwarteter Erscheinungstermin



Arbeitsmarkt (Quelle Bundesagentur für Arbeit)

Arbeitslose		30.09.2014	31.12.2014	31.03.2015	30.06.2015	30.09.2015
Arbeitslosenquote insg. ¹	%	7,1	6,7	7,2	6,7	6,8
Bestand Arbeitslose		6 274	5 941	6 355	5 936	6 071
darunter						
unter 25 Jahre		427	356	405	379	330
55 Jahre und älter		1 143	1 178	1 232	1 131	1 193
Langzeitarbeitslose		2 052	1 994	2 007	2 063	2 128
unter 25 Jahre und über 6 Monate arbeitslos		101	76	96	97	60
Bestand gemeldete Stellen		998	968	1 213	1 208	1 533



Leistungsempfänger ²	30.09.2014	31.12.2014	31.03.2015	30.06.2015	30.09.2015
SGB III					
Arbeitslosengeld I	1 764	1 725	1 935	1 461	1 516
SGB II					
Bedarfsgemeinschaften	8 549	8 441	8 554	8 468	8 326
Arbeitslosengeld II	10 320	10 169	10 362	10 327	10 163
darunter					
unter 25 Jahre	1 343	1 297	1 338	1 395	1 382
50 Jahre und älter	2 683	2 670	2 721	2 670	2 641
Alleinerziehende	1 654	1 620	1 642	1 638	1 619
Sozialgeld	4 046	3 979	4 015	3 946	3 911
darunter					
unter 15 Jahre	3 905	3 842	3 902	3 868	3 841

Bewilligte Ansprüche und durchschnittliche Leistungen je Bedarfsgemeinschaft in Euro	III/2014	IV/2014	I/2015	II/2015	III/2015
insgesamt	20 987 925	20 390 741	21 170 679	21 177 623	20 859 322
je Bedarfsgemeinschaft	809	808	831	829	829
davon					
Arbeitslosengeld II ohne Leistungen für Unterkunft	8 137 790	7 944 032	8 265 203	8 251 390	8 118 808
je Bedarfsgemeinschaft	314	315	325	323	323
Sozialgeld	293 050	281 237	303 063	309 196	302 268
je Bedarfsgemeinschaft	11	11	12	12	12
Leistungen für Unterkunft und Heizung	9 057 942	8 737 140	8 989 691	9 022 370	8 867 996
je Bedarfsgemeinschaft	349	346	353	353	352
Sozialversicherungsbeiträge	3 395 703	3 329 266	3 508 947	3 477 844	3 442 092
je Bedarfsgemeinschaft	131	132	138	136	137
Sonstige Leistungen	103 440	99 066	103 775	116 823	128 158
je Bedarfsgemeinschaft	4	4	4	5	5

¹ Arbeitslosenquote bezogen auf alle zivilen Erwerbspersonen

² Durch die Bundesagentur für Arbeit werden diese Daten nach drei Monaten revidiert.

Zeichenerklärung

123 (Kursivschrift) vorläufige Angabe

r berichtigte Angabe

. unbekannt bzw. Veröffentlichung nicht möglich

Monat/Jahr erwarteter Erscheinungstermin



Soziales (Quelle Landeshauptstadt Potsdam, Amt für Statistik Berlin-Brandenburg)

Wohngeld	30.09.2014	31.12.2014	31.03.2015	30.06.2015	30.09.2015
Wohngeldempfänger	1 456	1 480	1 231	1 267	1 197
durchschnittliches Wohngeld je Empfänger	€ 99,57	98,89	100,89	99,69	99,92

Soziale Leistungen	30.09.2014	31.12.2014	31.03.2015	30.06.2015	30.09.2015
Sozialhilfe					
Personen	278	276	296	286	298
Bedarfsgemeinschaften	228	238	254	250	256
Leistungen nach dem 5. bis 9. Kapitel SGB XII					
Personen	2 226	1 617	1 439	1 480	1 503
Bedarfsgemeinschaften	1 347	1 480	1 350	1 373	1 392
Grundsicherung im Alter und bei Erwerbsminderung					
Personen	1 853	1 838	1 835	1 859	1 847
Bedarfsgemeinschaften	1 669	1 680	1 676	1 703	1 692
Asylbewerber					
Personen	437	463	681	769	993
Bedarfsgemeinschaften	236	252	377	452	568

Soziale Leistungen	III/2014	IV/2014	I/2015	II/2015	III/2015
Kosten der Unterkunft	10 721 730	10 304 949	10 706 320	10 762 119	10 599 579
davon für Bedarfsgemeinschaften mit Arbeitslosengeld II	8 881 913	8 498 664	8 852 734	8 902 676	8 738 787
Hilfe zum Lebensunterhalt	275 865	272 739	278 651	288 580	287 499
Grundsicherung im Alter	1 458 252	1 431 946	1 486 309	1 494 686	1 499 828
Leistungen nach AsylBG	105 700	101 600	88 626	76 177	73 465
durchschnittliche monatliche Kosten der Unterkunft je Bedarfsgemeinschaft	334,57	323,72	328,59	329,93	325,88

Wirtschaft (Quelle Landeshauptstadt Potsdam, Amt für Statistik Berlin-Brandenburg)

Gewerbean- und -abmeldungen	III/2014	IV/2014	I/2015	II/2015	III/2015
Anmeldungen	385	312	396	323	243
Abmeldungen	289	429	325	232	180
Bestand	13 164	13 047	13 118	13 209	13 272

Produzierendes Gewerbe	III/2014	IV/2014	I/2015	II/2015	III/2015
Verarbeitendes Gewerbe ⁴					
Betriebe	ø 7	7	7	7	7
Beschäftigte	ø 542	550	552	550	574
Umsatz	1 000 € 17 499	21 846	17 691	17 578	19 166
Baugewerbe ⁵					
Hoch- und Tiefbau					
Betriebe	ø 11	10	10	10	10
Beschäftigte	ø 526	446	398	404	412
Umsatz	1 000 € 22 043	19 230	13 259	17 192	19 804
Bauinstallation und sonstige Baugewerbe					
Betriebe	am Quartalsende 11	11	13	13	13
Beschäftigte	am Quartalsende 425	429	458	493	491
Umsatz	1 000 € 13 201	19 052	13 492	17 275	18 854

⁴ Vorläufige Ergebnisse von Betrieben mit 50 und mehr Beschäftigten

⁵ Vorläufige Ergebnisse von Betrieben mit 20 und mehr Beschäftigten

Zeichenerklärung

123 (Kursivschrift) vorläufige Angabe

r berichtigte Angabe

. unbekannt bzw. Veröffentlichung nicht möglich
Monat/Jahr erwarteter Erscheinungstermin



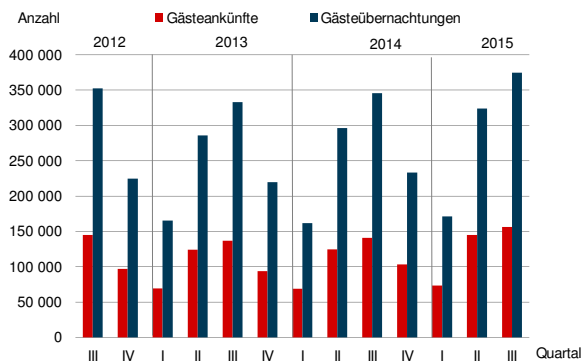
Bautätigkeit (Quelle Landeshauptstadt Potsdam,)

	III/2014	IV/2014	I/2015	II/2015	III/2015
Baugenehmigungen	107	259	161	120	119
darunter Neubau	79	232	119	96	97
genehmigter Bau von Wohnungen	297	1 482	266	296	679
darunter Neubau	223	1 393	243	277	597

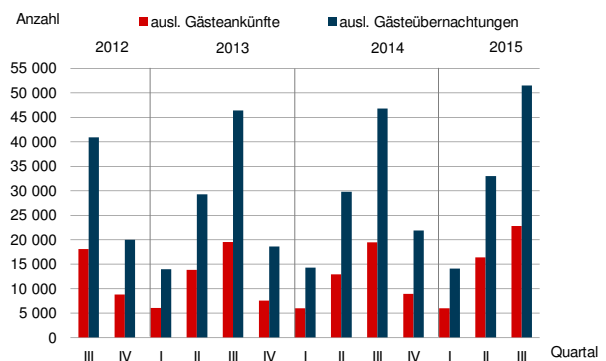
Tourismus (Quelle Amt für Statistik Berlin-Brandenburg)

	III/2014	IV/2014	I/2015	II/2015	III/2015
angebotene Betten ⁶	5 434	5 424	5 424	5 589	5 580
Gästeankünfte	140 896	103 357	73 277	144 595	155 919
darunter aus dem Ausland	19 456	8 928	5 961	16 350	22 806
Gästeübernachtungen	345 310	232 921	171 254	323 395	374 272
darunter aus dem Ausland	46 739	21 881	14 091	32 949	51 470
Aufenthaltsdauer	Tage				
darunter aus dem Ausland	Tage	2,4	2,3	2,3	2,4
		2,4	2,5	2,4	2,2

Gästeankünfte und -übernachtungen



Ausländische Gästeankünfte und -übernachtungen



Straßenverkehr (Quelle Landeshauptstadt Potsdam, Amt für Statistik Berlin-Brandenburg)

	III/2014	IV/2014	I/2015	II/2015	III/2015
Bestand an Kfz am Quartalsende	90 421	91 141	91 613	92 183	92 054
darunter Pkw	70 467	71 287	71 498	72 440	72 700
Neuzulassungen an Kfz ⁷	1 513	1 505	1 557	1 849	1 694
Straßenverkehrsunfälle	1 425	1 421	1 298	1 509	1 422
bei Straßenverkehrsunfällen Verletzte	225	155	130	204	189
bei Straßenverkehrsunfällen Getötete	-	-	-	-	-

Kommunale Finanzen (Quelle Landeshauptstadt Potsdam)

	III/2014	IV/2014	I/2015	II/2015	III/2015	
Steuereinnahmen (netto)	1 000 €	29 375	56 445	16 072	44 255	35 025
davon Grundsteuer A und B	1 000 €	5 374	4 561	5 516	4 981	4 883
Gewerbsteuer	1 000 €	10 684	21 906	10 660	20 078	14 828
Gemeindeanteil an der Einkommenssteuer	1 000 €	12 163	26 526	65 ⁹	16 425	13 413
Gemeindeanteil an der Umsatzsteuer	1 000 €	2 237	4 858	111	2 321	2 851
sonstige Gemeindesteuern	1 000 €	261	256	593	450	612
./. Gewerbesteuerumlage	1 000 €	-1 344	-1 662	-873 ⁹	-	-1 562
Schuldenstand je Einwohner ⁸	€	508	501	494	487	479

⁶ in den am Quartalsende geöffneten Betrieben, ohne Campingplätze

⁷ einschl. Fahrzeuge der Deutschen Bahn AG, Post und Streitkräfte

⁸ berechnet mit der Einwohnerzahl aus dem Melderegister der Landeshauptstadt Potsdam (Einwohner mit Hauptwohnsitz zum Quartalsende)

⁹ Ausnahmen Ergebnis lt. Schlussrechnung GA ESt unter Verrechnung GewUml. 2014

Zeichenerklärung

123 (Kursivschrift) vorläufige Angabe

r berichtigte Angabe

. unbekannt bzw. Veröffentlichung nicht möglich
Monat/Jahr erwarteter Erscheinungstermin