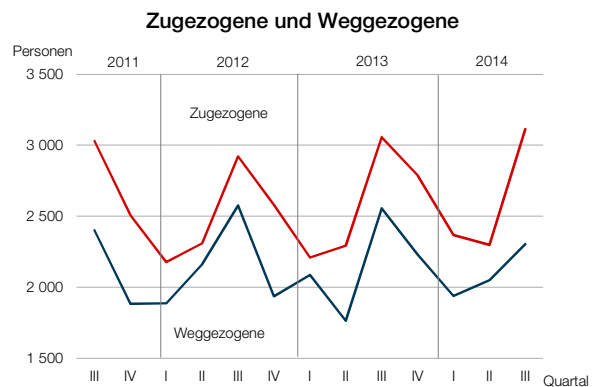
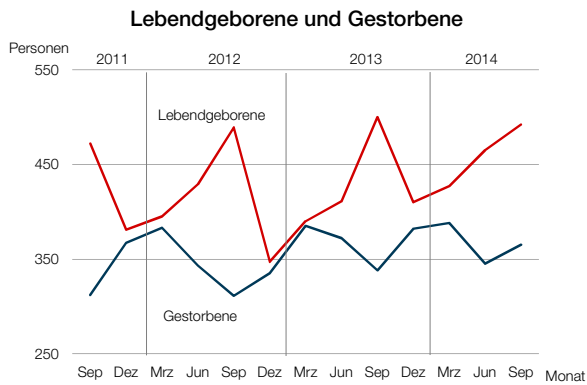
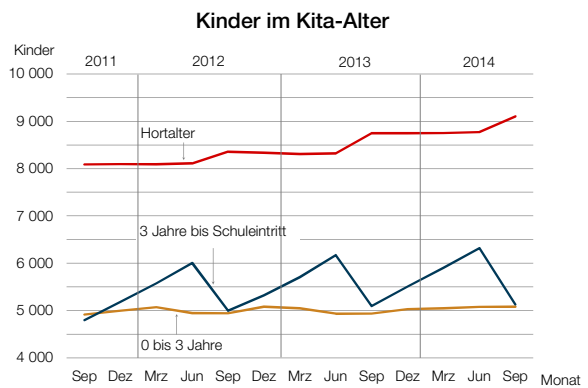
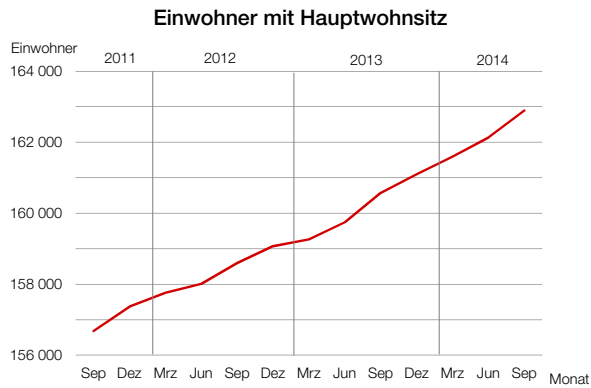




Bevölkerung (Quelle Landeshauptstadt Potsdam)

Bevölkerungsbestand	30.09.2013	31.12.2013	31.03.2014	30.06.2014	30.09.2014
Einwohner mit Hauptwohnung	160 569	161 097	161 592	162 131	162 889
darunter Ausländer	7 517	7 778	7 898	8 052	8 249
darunter EU-Bürger	2 440	2 594	2 674	2 747	2 821
Einwohner mit Nebenwohnung	5 892	6 054	5 976	5 925	5 893



Bevölkerungsbewegungen Hauptwohnsitz	III/2013	IV/2013	I/2014	II/2014	III/2014
Lebendgeborene	500	410	427	465	492
Gestorbene	338	382	388	345	365
Natürlicher Saldo	162	28	39	120	127
Zugezogene	3 056	2 786	2 366	2 296	3 112
Weggezogene	2 554	2 229	1 937	2 048	2 302
Wanderungssaldo	502	557	429	248	810
Umgezogene	3 031	2 718	2 855	2 722	2 668
Einbürgerungen	35	53	52	49	49

Zeichenerklärung

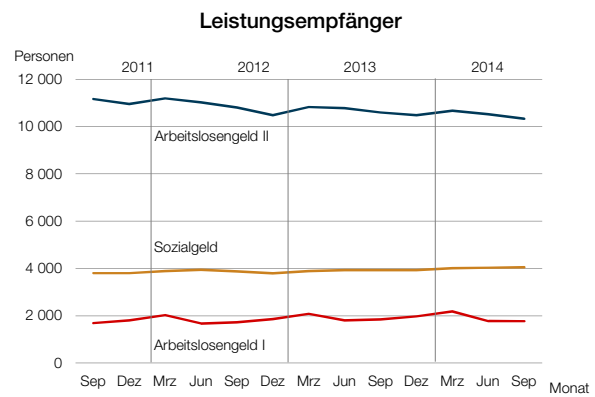
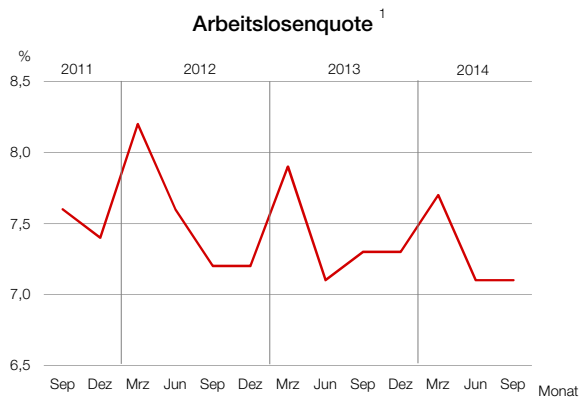
123 (Kursivschrift) vorläufige Angabe
r berichtigte Angabe

. unbekannt bzw. Veröffentlichung nicht möglich
Monat/Jahr erwarteter Erscheinungstermin



Arbeitsmarkt (Quelle Bundesagentur für Arbeit)

Arbeitslose		III/2013	IV/2013	I/2014	II/2014	III/2014
Arbeitslosenquote insg. ¹	%	7,3	7,3	7,7	7,1	7,1
Bestand Arbeitslose		6 301	6 376	6 655	6 245	6 274
darunter unter 25 Jahre		589	484	545	425	427
55 Jahre und älter		1 004	1 081	1 179	1 155	1 143
Langzeitarbeitslose		1 931	1 966	1 949	2 049	2 052
unter 25 Jahre und über 6 Monate arbeitslos		114	105	115	111	101
Bestand gemeldete Stellen		800	705	842	904	998



Leistungsempfänger ²	30.09.2013	31.12.2013	31.03.2014	30.06.2014	30.09.2014
SGB III					
Arbeitslosengeld I	1 836	1 966	2 173	1 769	1 764
SGB II					
Bedarfsgemeinschaften	8 725	8 645	8 816	8 705	8 549
Arbeitslosengeld II	10 583	10 471	10 661	10 514	10 320
dar. unter 25 Jahre	1 439	1 360	1 388	1 369	1 343
50 Jahre und älter	2 717	2 721	2 757	2 739	2 683
Alleinerziehende	1 728	1 604	1 632	1 654	1 654
Sozialgeld	3 922	3 919	4 006	4 025	4 046
dar. unter 15 Jahre	3 781	3 776	3 856	3 870	3 905

Bewilligte Ansprüche und durchschnittliche Leistungen je Bedarfsgemeinschaft	III/2013	IV/2013	I/2014	II/2014	III/2014
insgesamt	€ 21 031 043	20 410 203	21 306 537	21 241 479	20 987 925
je Bedarfsgemeinschaft	€ 794	788	809	807	809
davon					
Arbeitslosengeld II					
ohne Leistungen für Unterkunft	€ 8 171 246	7 926 169	8 257 427	8 236 687	8 137 790
je Bedarfsgemeinschaft	€ 308	306	314	313	314
Sozialgeld	€ 248 182	258 709	294 296	291 096	293 050
je Bedarfsgemeinschaft	€ 9	10	11	11	11
Leistungen für					
Unterkunft und Heizung	€ 9 108 184	8 765 843	9 160 932	9 167 848	9 057 942
je Bedarfsgemeinschaft	€ 344	338	348	348	349
Sozialversicherungsbeiträge	€ 3 393 674	3 349 460	3 467 588	3 432 326	3 395 703
je Bedarfsgemeinschaft	€ 128	129	132	130	131
Sonstige Leistungen	€ 109 757	110 022	126 294	113 522	103 440
je Bedarfsgemeinschaft	€ 4	4	5	4	4

¹ Arbeitslosenquote bezogen auf alle zivilen Erwerbspersonen

² Durch die Bundesagentur für Arbeit werden diese Daten nach drei Monaten revidiert.

Zeichenerklärung

123 (Kursivschrift) vorläufige Angabe
r berichtigte Angabe

. unbekannt bzw. Veröffentlichung nicht möglich
Monat/Jahr erwarteter Erscheinungstermin



Soziales (Quelle Landeshauptstadt Potsdam, Amt für Statistik Berlin-Brandenburg)

Wohngeld	30.09.2013	31.12.2013	31.03.2014	30.06.2014	30.09.2014
Wohngeldempfänger	1 768	1 603	1 710	1 648	1 456
durchschnittliches Wohngeld je Empfänger	€ 100,56	99,70	99,18	98,51	99,57

Soziale Leistungen	30.09.2013	31.12.2013	31.03.2014	30.06.2014	30.09.2014
Sozialhilfe					
Personen	208	213	240	274	278
Bedarfsgemeinschaften	177	179	202	228	228
Leistungen nach dem 5. bis 9. Kapitel SGB XII					
Personen	1 416	1 439	1 485	1 515	2 226
Bedarfsgemeinschaften	1 313	1 332	1 372	1 406	1 347
Grundsicherung im Alter und bei Erwerbsminderung					
Personen	1 774	1 783	1 808	1 822	1 853
Bedarfsgemeinschaften	1 615	1 625	1 650	1 669	1 669
Asylbewerber					
Personen	294	343	375	415	437
Bedarfsgemeinschaften	148	173	191	216	236

Soziale Leistungen	III/2013	IV/2013	I/2014	II/2014	III/2014
Kosten der Unterkunft	€ 10 706 098	10 480 558	10 872 610	10 883 139	10 721 730
davon für Bedarfsgemeinschaften mit					
Arbeitslosengeld II	€ 9 043 223	8 767 001	9 101 720	9 010 218	8 881 913
Hilfe zum Lebensunterhalt	€ 204 028	211 934	235 066	284 347	275 865
Grundsicherung im Alter	€ 1 387 099	1 406 540	1 441 522	1 475 361	1 458 252
Leistungen nach AsylBG	€ 71 748	95 083	94 302	113 213	105 700
durchschnittliche monatliche Kosten der Unterkunft je Bedarfsgemeinschaft	€ 334,62	328,89	333,75	335,34	333,17

Wirtschaft (Quelle Landeshauptstadt Potsdam, Amt für Statistik Berlin-Brandenburg)

Gewerbean- und -abmeldungen	III/2013	IV/2013	I/2014	II/2014	III/2014
Anmeldungen	359	303	420	383	335
Abmeldungen	240	405	250	208	212
Bestand	12 893	12 791	12 961	13 135	13 286

Produzierendes Gewerbe	III/2013	IV/2013	I/2014	II/2014	III/2014
Verarbeitendes Gewerbe ⁴					
Betriebe	ø	7	7	7	7
Beschäftigte	ø	491	516	530	529
Umsatz	1 000 €	23 857	18 273	14 745	17 721
Baugewerbe ⁵					
Hoch- und Tiefbau					
Betriebe	ø	11	11	11	11
Beschäftigte	ø	528	538	512	517
Umsatz	1 000 €	22 088	22 929	13 765	18 342
Bauinstallation und sonstige Baugewerbe					
Betriebe am Quartalsende		10	10	11	11
Beschäftigte am Quartalsende		425	403	411	410
Umsatz	1 000 €	14 441	17 807	8 710	10 505

⁴ Vorläufige Ergebnisse von Betrieben mit 50 und mehr Beschäftigten

⁵ Vorläufige Ergebnisse von Betrieben mit 20 und mehr Beschäftigten

Zeichenerklärung

123 (Kursivschrift) vorläufige Angabe
r berichtigte Angabe

. unbekannt bzw. Veröffentlichung nicht möglich
Monat/Jahr erwarteter Erscheinungstermin

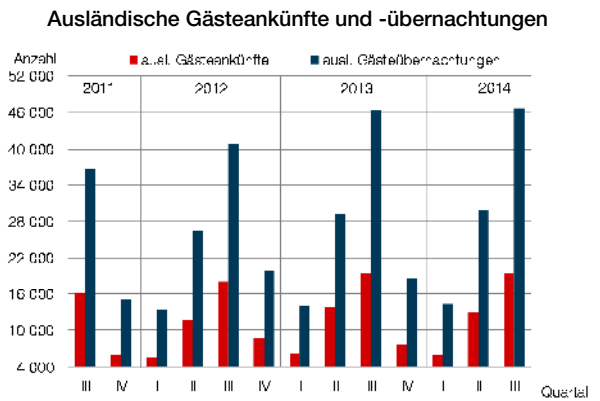
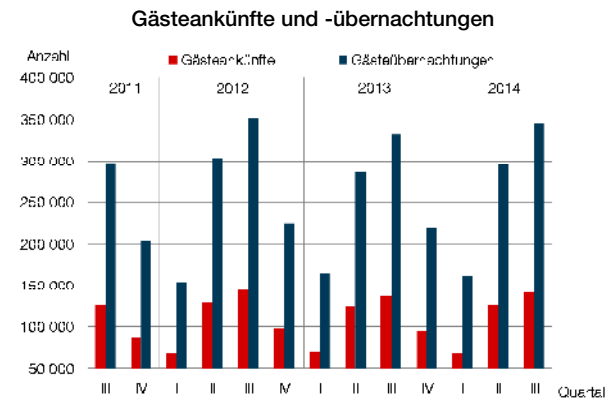


Bautätigkeit (Quelle Landeshauptstadt Potsdam,)

	III/2013	IV/2013	I/2014	II/2014	III/2014
Baugenehmigungen	115	95	136	198	107
dar. Neubau	81	62	103	177	79
genehmigter Bau von Wohnungen	129	264	252	704	297
dar. Neubau	99	258	260	678	223

Tourismus (Quelle Amt für Statistik Berlin-Brandenburg)

	III/2013	IV/2013	I/2014	II/2014	III/2014
angebotene Betten ⁶	5 455	5 442	5 421	5 416	5 434
Gästeankünfte	136 708	93 884	68 584	124 533	140 896
darunter aus dem Ausland	19 484	7 566	5 975	12 892	19 456
Gästeübernachtungen	332 957	219 315	161 436	296 137	345 310
darunter aus dem Ausland	46 380	18 577	14 302	29 798	46 739
Aufenthaltsdauer	Tage	2,4	2,3	2,4	2,4
darunter aus dem Ausland	Tage	2,4	2,5	2,4	2,4



Straßenverkehr (Quelle Landeshauptstadt Potsdam, Amt für Statistik Berlin-Brandenburg)

	III/2013	IV/2013	I/2014	II/2014	III/2014
Bestand an Kfz am Quartalsende	90 478	89 120	89 653	90 214	90 421
darunter Pkw	70 403	69 353	69 638	70 338	70 467
Neuzulassungen an Kfz ⁷	1 597	1 519	1 312	1 610	1 513
Straßenverkehrsunfälle	1 468	1 432	1 261	1 424	1 425
bei Straßenverkehrsunfällen Verletzte	214	142	122	191	225
bei Straßenverkehrsunfällen Getötete	1	-	-	1	-

Kommunale Finanzen (Quelle Landeshauptstadt Potsdam)

	III/2013	IV/2013	I/2014	II/2014	III/2014	
Steuereinnahmen (netto)	1 000 €	29 683	45 225	22 256	37 039	29 375
davon Grundsteuer A und B		4 640	4 203	5 167	5 140	5 374
Gewerbsteuer		12 215	13 344	15 295	17 276	10 684
Gemeindeanteil an der Einkommenssteuer		11 268	24 735	1 246	13 248	12 163
Gemeindeanteil an der Umsatzsteuer		2 273	4 626	124	2 318	2 237
sonstige Gemeindesteuern		268	217	512	246	261
./. Gewerbesteuerumlage		-981	-1 900	-88	-1 189	-1 344
Schuldenstand je Einwohner	€	511	535	528	517	508

⁶ in den am Quartalsende geöffneten Betrieben, ohne Campingplätze

⁷ einschl. Fahrzeuge der Deutschen Bahn AG, Post und Streitkräfte

Zeichenerklärung

¹²³ (Kursivschrift) vorläufige Angabe
r berichtigte Angabe

. unbekannt bzw. Veröffentlichung nicht möglich
Monat/Jahr erwarteter Erscheinungstermin

