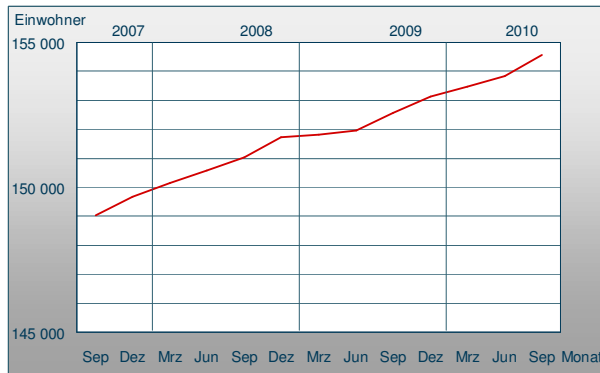


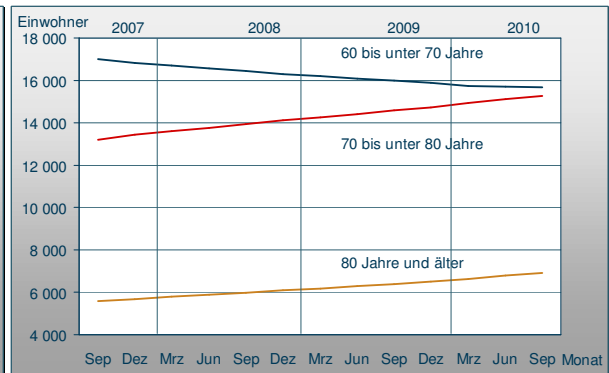
### Bevölkerung (Quelle Landeshauptstadt Potsdam)

Bevölkerungsbestand	30.09.2009	31.12.2009	31.03.2010	30.06.2010	30.09.2010
Einwohner mit Hauptwohnsitz	152 572	153 117	153 469	153 846	154 575
dar. Ausländer	6 486	6 567	6 531	6 506	6 513
dar. EU-Bürger	.	1 758	1 734	1 733	1 696
Einwohner mit Nebenwohnsitz	6 179	6 334	6 225	6 192	6 157

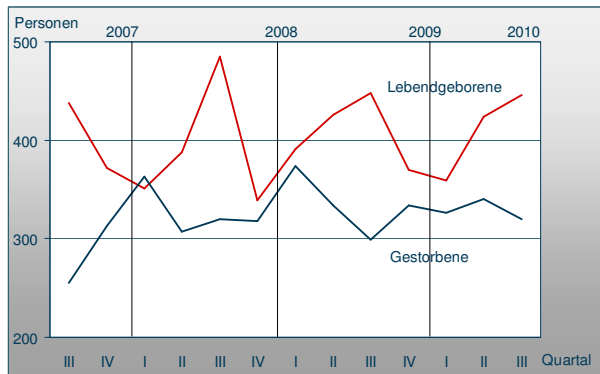
#### Einwohner mit Hauptwohnsitz



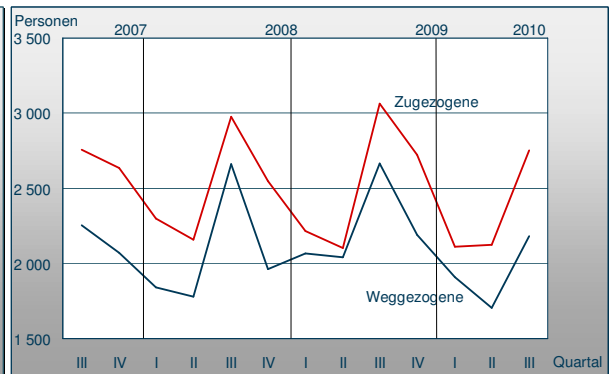
#### Senioren



#### Lebendgeborene und Gestorbene



#### Zugezogene und Weggezogene



Bevölkerungsbewegungen	III/2009	IV/2009	I/2010	II/2010	III/2010
<b>Hauptwohnsitz</b>					
Lebendgeborene	448	370	412	424	446
Gestorbene	299	334	347	340	320
Natürlicher Saldo	149	36	65	84	126
Zugezogene	3 063	2 722	2 111	2 124	2 752
Weggezogene	2 666	2 192	1 906	1 704	2 183
Wanderungssaldo	397	530	205	420	569
Umgezogene	2 943	2 824	2 692	2 752	2 782
Einbürgerungen	23	31	14	23	15

#### Zeichenerklärung

*123* (Kursivschrift) vorläufige Angabe  
r berichtigte Angabe

. unbekannt bzw. Veröffentlichung nicht möglich  
Monat/Jahr erwarteter Erscheinungstermin

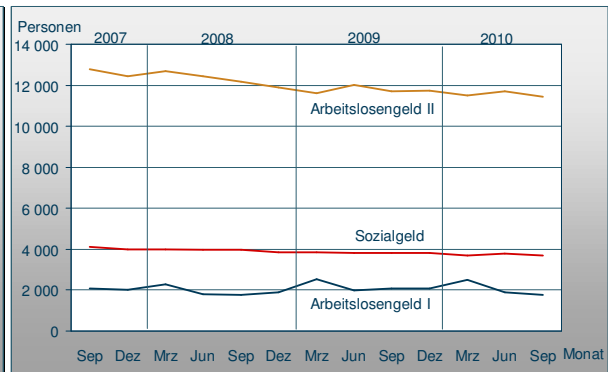
### Arbeitsmarkt (Quelle Bundesagentur für Arbeit)

Arbeitslose	30.09.2009	31.12.2009	31.03.2010	30.06.2010	30.09.2010
Arbeitslosenquote insg. <sup>1</sup> in %	8,1	7,7	8,9	8,1	8,1
Bestand Arbeitslose	6 562	6 262	7 223	6 672	6 675
dar. unter 25 J.	831	594	758	654	859
55 J. u. älter	870	879	964	914	886
Langzeitarbeitslose	1 727	1 719	1 788	1 730	1 670
unter 25 J. u. über 6 Monate arbeitslos	99	50	72	100	108
Bestand gemeldete Stellen <sup>2</sup>	618r	613r	688r	728r	591

Arbeitslosenquote <sup>1</sup>



Leistungsempfänger



Leistungsempfänger <sup>3</sup>	30.09.2009	31.12.2009	31.03.2010	30.06.2010	30.09.2010
<b>SGB III</b>					
Arbeitslosengeld I	2 059	2 061	2 512	1 886	1 762
<b>SGB II</b>					
Bedarfsgemeinschaften	9 203	8 897	9 548	9 534	9 108
Arbeitslosengeld II	11 709	11 729	12 037	12 043	11 447
dar. unter 25 Jahre	2 024	1 913	1 945	1 992	1 846
50 Jahre und älter	1 110	2 729	2 803	2 816	2 755
Alleinerziehende	1 484	1 641	1 640	1 623	1 506
Sozialgeld	3 763	3 819	3 866	3 877	3 699
dar. unter 15 Jahre	3 652	3 719	3 789	3 768	3 577

Bewilligte Ansprüche und durchschnittliche Leistungen je Bedarfsgemeinschaft in €	III/2009	IV/2009	I/2010	II/2010	III/2010
insgesamt	22 373 772	22 700 903	22 890 191	23 051 233	21 950 863
je Bedarfsgemeinschaft	813	811	806	803	796
davon					
Arbeitslosengeld II ohne Leistungen für Unterkunft	8 789 793	8 803 374	8 896 722	8 962 284	8 549 278
je Bedarfsgemeinschaft	319	314	313	312	310
Sozialgeld	433 169	306 166	247 222	225 992	339 236
je Bedarfsgemeinschaft	16	11	9	8	12
Leistungen für Unterkunft und Heizung	8 790 516	9 122 077	9 115 997	9 196 138	8 661 439
je Bedarfsgemeinschaft	319	326	321	320	314
Sozialversicherungsbeiträge	4 307 882	4 326 375	4 480 476	4 509 772	4 345 533
je Bedarfsgemeinschaft	157	155	158	157	158
Sonstige Leistungen	52 412	142 912	149 775	157 047	55 376
je Bedarfsgemeinschaft	2	5	5	5	2

<sup>1</sup> Arbeitslosenquote bezogen auf alle zivilen Erwerbspersonen

<sup>2</sup> Ab Juli 2010 werden keine Arbeitsgelegenheiten-, ABM- und Saisonstellen mehr ausgewiesen. Es wurde eine Nachberechnung vorgenommen.

<sup>3</sup> Durch die Bundesagentur für Arbeit werden diese Daten nach drei Monaten revidiert.

#### Zeichenerklärung

123 (Kursivschrift) vorläufige Angabe  
r berichtigte Angabe

. unbekannt bzw. Veröffentlichung nicht möglich  
Monat/Jahr erwarteter Erscheinungstermin

### Soziales (Quelle Landeshauptstadt Potsdam, Amt für Statistik Berlin-Brandenburg)

Wohngeld	30.09.2009	31.12.2009	31.03.2010	30.06.2010	30.09.2009
Wohngeldempfänger	2 873	2 973	2 987	3 145	3 175
Wohngeld je Empfänger in €	98,19	101,19	117,63	119,08	120,09

Soziale Leistungen	30.09.2009	31.12.2009	31.03.2010	30.06.2010	30.09.2010
<b>Sozialhilfe</b>					
Personen	144	153	149	152	150
Bedarfsgemeinschaften	129	139	134	134	129
<b>Leistungen nach dem 5. bis 9. Kapitel SGB XII</b>					
Personen	1 503	1 279	1 655	1 279	1 268
Bedarfsgemeinschaften	1 399	1 182	1 555	1 177	1 164
<b>Grundsicherung im Alter und bei Erwerbsminderung</b>					
Personen	1 383	1 389	1 418	1 407	1 417
Bedarfsgemeinschaften	1 253	1 256	1 285	1 273	1 279
<b>Asylbewerber</b>					
Personen	206	186	169	148	163
Bedarfsgemeinschaften	138	124	106	88	100

Soziale Leistungen	III/2009	IV/2009	I/2010	II/2010	III/2010
Kosten der Unterkunft in €	10 313 848	10 255 050	10 385 599	10 132 975	10 129 743
davon für Bedarfsgemeinschaften mit					
Arbeitslosengeld II	9 067 402	8 960 895	9 092 639	8 848 486	8 827 889
Hilfe zum Lebensunterhalt	206 508	217 379	209 410	199 142	209 094
Grundsicherung im Alter	1 010 115	1 048 055	1 052 338	1 056 639	1 061 556
Leistungen nach AsylBG	29 823	28 721	31 212	28 708	31 204
durchschnittliche monatliche Kosten d. Unterkunft je Bedarfsgemeinschaft	320,61	328,18	324,33	312,28	318,07

### Wirtschaft (Quelle Landeshauptstadt Potsdam, Amt für Statistik Berlin-Brandenburg)

Gewerbean- und -abmeldungen	III/2009	IV/2009	I/2010	II/2010	III/2010
Anmeldungen	435	398	465	396	392
Abmeldungen	330	408	243	291	228
Bestand	11 993	12 135	12 187	12 315	12 435

Produzierendes Gewerbe	III/2009	IV/2009	I/2010	II/2010	III/2010
<b>Verarbeitendes Gewerbe <sup>4</sup></b>					
Betriebe	6	6	4	4	4
Beschäftigte	345	341	262	261	266
Gesamtumsatz 1 000 €	11 918	12 592	7 646	7 768	8 345
<b>Baugewerbe <sup>5</sup></b>					
<b>Hoch- und Tiefbau</b>					
Betriebe	10	11	11	11	11
Beschäftigte	422	494	486	489	476
Gesamtumsatz 1 000 €	27 777	26 620	10 396	15 742	19 285
<b>Bauinstallation u. sonst. Baugew.</b>					
Betriebe Quart.ende	10	10	10	8	8
Beschäftigte Quart.ende	371	372	372	358	361
Gesamtumsatz 1 000 €	10 949	8 628	8 628	8 504	10 893

<sup>4</sup> Vorläufige Ergebnisse von Betrieben mit 50 und mehr Beschäftigten

<sup>5</sup> Vorläufige Ergebnisse von Betrieben mit 20 und mehr Beschäftigten

#### Zeichenerklärung

123 (Kursivschrift) vorläufige Angabe  
r berichtigte Angabe

. unbekannt bzw. Veröffentlichung nicht möglich  
Monat/Jahr erwarteter Erscheinungstermin

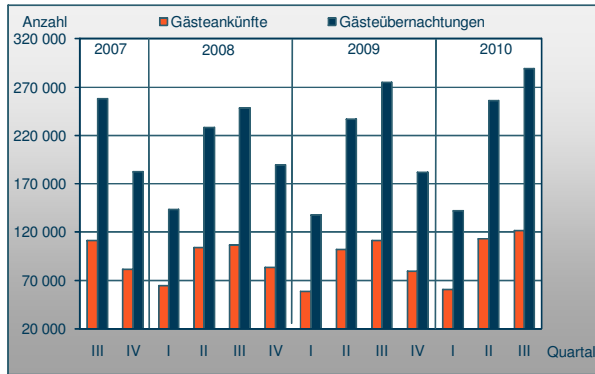
### Bautätigkeit (Quelle Landeshauptstadt Potsdam)

	III/2009	IV/2009 <sup>7</sup>	I/2010	II/2010	III/2009
Baugenehmigungen	.	443	78	156	131
dar. Neubau	.	276	48	101	82
genehmigter Bau von Wohnungen	.	1 014	196	176	108
dar. Neubau	.	811	203	131	102
Baufertigstellungen	.	248	32	125	66
dar. Neubau	.	160	23	86	55
fertiggestellte Wohnungen	.	264	141	829	59
dar. Neubau	.	245	98	569	50

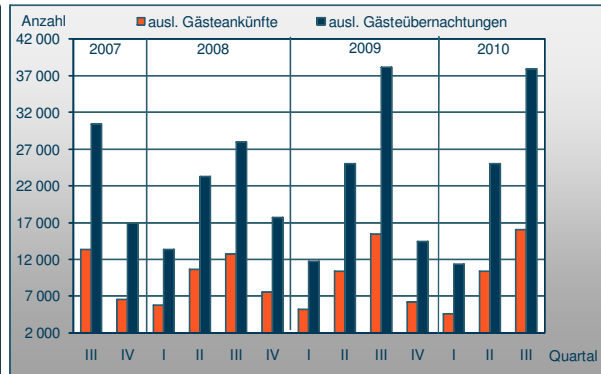
### Tourismus (Quelle Amt für Statistik Berlin-Brandenburg)

	III/2009	IV/2009	I/2010	II/2010	III/2010
angebotene Betten	5 109	5 098	5 087	5 114	5 157
Gästeankünfte	111 440	79 327	60 944	113 227	121 426
dar. aus dem Ausland	15 477	6 180	4 631	10 412	16 005
Gästeübernachtungen	275 237	181 426	142 356	255 972	288 996
dar. aus dem Ausland	38 135	14 410	11 363	25 050	37 896
Aufenthaltsdauer in Tagen	2,5	2,3	2,3	2,2	2,5
dar. aus dem Ausland	2,5	2,3	2,5	2,4	2,4

Gästeankünfte und -übernachtungen



Ausländische Gästeankünfte und -übernachtungen



### Straßenverkehr (Quelle Landeshauptstadt Potsdam, Amt für Statistik Berlin-Brandenburg)

	III/2009	IV/2009	I/2010	II/2010	III/2010
Bestand an Kfz am Quartalsende	83 372	83 465	83 895	83 787	84 164
dar. Pkw	63 335	63 558	64 128	64 366	64 839
Neuzulassungen an Kfz <sup>8</sup>	1 606	1 374	1 187	1 376	1 235
Straßenverkehrsunfälle	1 456	1 483	1 650	1 505	1 472
bei Straßenverkehrsunfällen Getötete	1	0	0	0	1
bei Straßenverkehrsunfällen Verletzte	208	129	75	237	221

### Kommunale Finanzen (Quelle Landeshauptstadt Potsdam)

	III/2009	IV/2009	I/2010	II/2010	III/2010
Steuereinnahmen (netto) in 1 000 €	23 120	35 705	15 076	31 266	27 717
dav. Grundsteuer A und B	4 618	4 079	4 750	4 401	4 684
Gewerbesteuer	8 950	10 181	9 587	16 172	14 093
Gemeindeanteil an der Einkommenssteuer	8 212	18 159	402	9 160	8 002
Gemeindeanteil an der Umsatzsteuer	2 013	4 343	102	2 108	2 051
sonstige Gemeindesteuern	253	216	332	171	145
./. Gewerbesteuerumlage	-926	-1 273	-97	-746	-1 258
Schuldenstand je Einwohner in €	640	634	608	619	608

<sup>7</sup> Bautätigkeit für 2009 insgesamt

<sup>8</sup> einschl. Fahrzeuge der Deutschen Bahn AG, Post und Streitkräfte

#### Zeichenerklärung

123 (Kursivschrift) vorläufige Angabe  
r berichtigte Angabe

. unbekannt bzw. Veröffentlichung nicht möglich  
Monat/Jahr erwarteter Erscheinungstermin