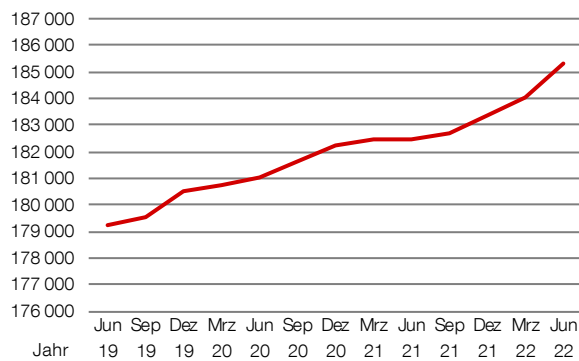




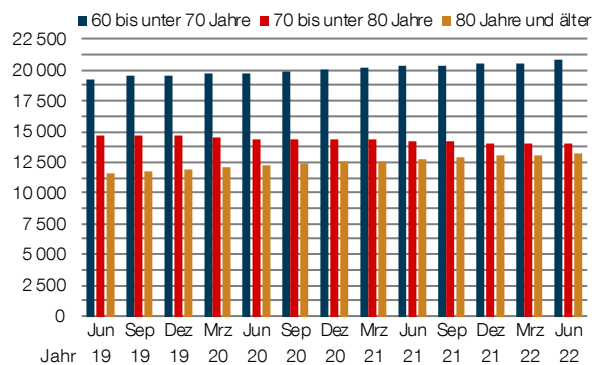
Bevölkerung (Quelle: Landeshauptstadt Potsdam, Bundesamt für Migration und Flüchtlinge)

Bevölkerungsbestand	30.6.2021	30.9.2021	31.12.2021	31.3.2022	30.6.2022	
Einwohner mit Hauptwohnung	182 479	182 684	183 401	184 033	185 279	
darunter Nichtdeutsche	17 844	18 095	18 730	19 953	21 528	
darunter EU-Bürger	4 882	4 926	5 061	5 116	5 192	
darunter ukrainische Staatsbürger	878	910	928	1 768	2 921	
darunter aus Asylherkunftsländern ¹	4 624	4 734	4 925	5 070	5 157	
darunter Schutzberechtigte ² und Schutzsuchende ³	% 65,8	64,3	61,1	60,2	Nov 22	
Ausländeranteil	% 9,8	9,9	10,2	10,8	11,6	
Einbürgerungen	im Quartal	38	17	40	31	25
Einwohner mit Nebenwohnung	5 628	5 609	5 701	5 640	5 608	

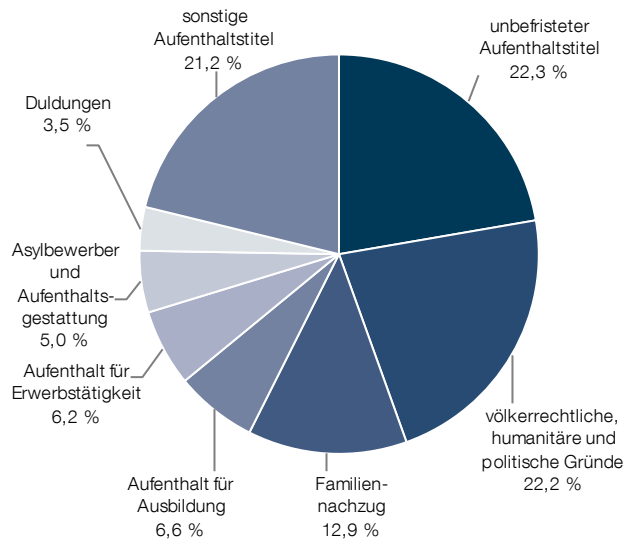
Einwohner mit Hauptwohnsitz



Senioren

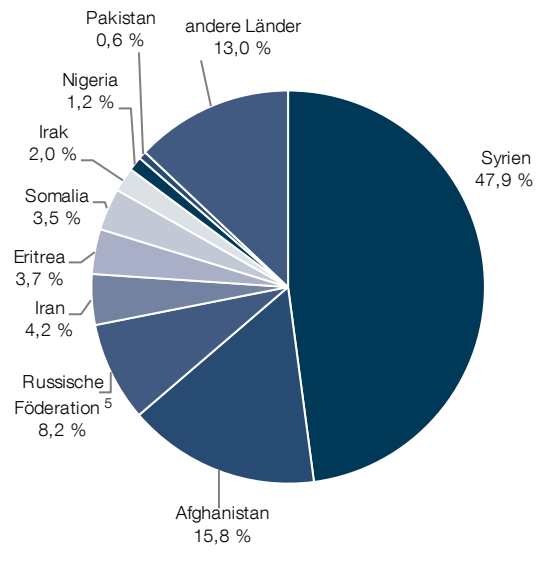


Ausländer mit Aufenthaltsstatus ⁴ zum Stichtag 31.3.2022



n = 15 350

Schutzberechtigte ² und Schutzsuchende ³ nach Asylherkunftsländern ¹ zum Stichtag 31.3.2022



n = 3 872

¹ sind lt. Bundesagentur für Arbeit: Afghanistan, Eritrea, Iran, Irak, Nigeria, Pakistan, Somalia, Syrien

² Personen mit Aufenthaltstitel aus völkerrechtlichen, humanitären oder politischen Gründen (§§ 22, 23, 25 AufenthG)

³ Personen ohne Aufenthaltstitel im laufenden Asylverfahren

⁴ ohne EU-Bürger, die seit dem 29.1.2013 kein Aufenthaltstitel mehr benötigen

⁵ lt. Bundesagentur für Arbeit kein Asylherkunftsland, aber aufgrund der großen Fallzahl extra ausgewiesen

Zeichenerklärung

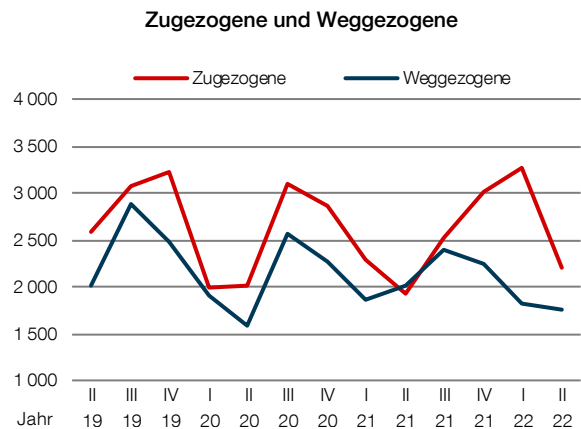
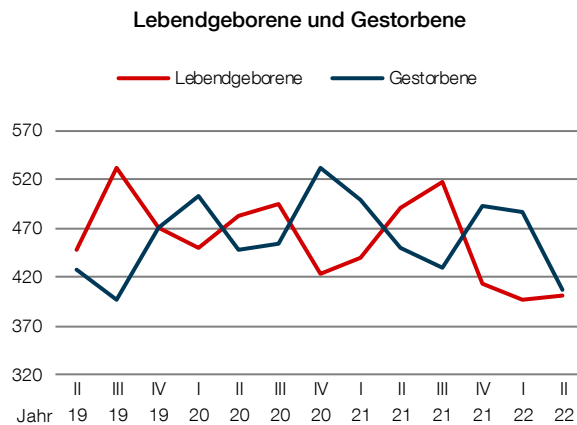
123 (Kursivschrift) vorläufige Angabe
r berichtigte Angabe

. unbekannt bzw. Veröffentlichung nicht möglich
Monat/Jahr erwarteter Erscheinungstermin



Bevölkerung (Quelle: Landeshauptstadt Potsdam)

Bevölkerungsbewegungen Hauptwohnsitz	II/2021	III/2021	IV/2021	I/2022	II/2022
Lebendgeborene	492	518	413	398	434
Gestorbene	451	430	494	487	434
Natürlicher Saldo	41	88	- 81	- 89	0
Zugezogene	1 936	2 519	3 022	3 456	2 762
Weggezogene	2 007	2 388	2 245	1 863	2 049
Wanderungssaldo	- 71	131	777	1 593	713
Umgezogene	1 947	2 203	2 054	1 940	2 208



Wirtschaft (Quelle: Landeshauptstadt Potsdam, Amt für Statistik Berlin-Brandenburg)

Gewerbe	II/2021	III/2021	IV/2021	I/2022	II/2022
Anmeldungen	385	339	270	414	369
Abmeldungen	235	262	402	255	232
Bestand	12 477	12 540	12 410	12 545	12 680

Produzierendes Gewerbe	II/2021	III/2021	IV/2021	I/2022	II/2022
Verarbeitendes Gewerbe ¹					
Betriebe	Ø	6	6	6	5
Beschäftigte	Ø	615	615	608	554
Umsatz	1 000 €	18 347	19 987	22 378	21 419
Baugewerbe ² Hoch und Tiefbau					
Betriebe	Ø	11	11	11	11
Beschäftigte	Ø	427	439	440	412
Umsatz	1 000 €	17 345	23 985	20 394	13 745
Bauinstallation und sonstiges Baugewerbe					
Betriebe	am Quartalsende	15	15	15	16
Beschäftigte	am Quartalsende	655	677	666	685
Umsatz	1 000 €	24 176	32 545	35 571	20 328

¹ Vorläufige Ergebnisse von Betrieben mit 50 und mehr Beschäftigten

² Vorläufige Ergebnisse von Betrieben mit 20 und mehr Beschäftigten

Zeichenerklärung

123 (Kursivschrift) vorläufige Angabe
r berichtigte Angabe

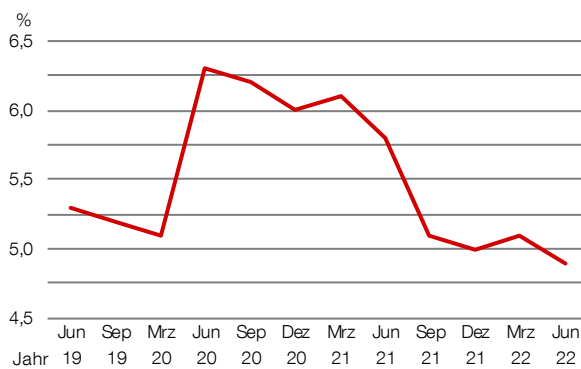
. unbekannt bzw. Veröffentlichung nicht möglich
Monat/Jahr erwarteter Erscheinungstermin



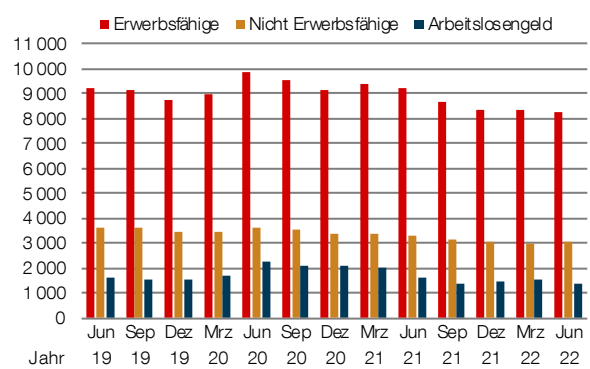
Arbeitsmarkt (Quelle: Bundesagentur für Arbeit)

Arbeitslose		30.6.2021	30.9.2021	31.12.2021	31.3.2022	30.6.2022
Arbeitslosenquote insgesamt ¹	%	5,8	5,1	5,0	5,1	4,9
darunter weiblich		4,9	4,6	4,3	4,3	4,2
Bestand Arbeitslose		5 687	5 070	4 918	5 003	4 900
darunter						
weiblich		2 338	2 196	2 073	2 065	2 046
unter 25 Jahre		429	335	287	323	330
55 Jahre und älter		1 166	1 067	1 032	1 062	1 024
Langzeitarbeitslose		2 246	2 083	1 989	1 928	1 850
darunter						
unter 25 Jahre und über 6 Monate arbeitslos		171	107	66	75	87
Bestand gemeldete Stellen		1 733	2 125	2 205	2 291	2 300

Arbeitslosenquote ¹



Leistungsberechtigte



¹ Arbeitslosenquote bezogen auf alle zivilen Erwerbspersonen

Zeichenerklärung

123 (Kursivschrift) vorläufige Angabe
r berichtigte Angabe

. unbekannt bzw. Veröffentlichung nicht möglich
Monat/Jahr erwarteter Erscheinungstermin



Arbeitsmarkt (Quelle: Bundesagentur für Arbeit)

Leistungsberechtigte ¹	30.6.2021	30.9.2021	31.12.2021	31.3.2022	30.6.2022
SGB III					
Arbeitslosengeld bei Arbeitslosigkeit	1 658	1 361	1 497	1 514	1 363
SGB II					
Anzahl der Bedarfsgemeinschaften	7 237	6 866	6 624	6 611	6 557
Personen in Bedarfsgemeinschaften	13 134	12 551	12 065	12 009	12 011
darunter weiblich	6 223	5 989	5 762	5 726	5 821
davon					
Leistungsberechtigte	13 670	12 033	11 585	11 523	11 492
davon					
Regelleistungsberechtigte	12 545	11 870	11 440	11 379	11 357
davon					
erwerbsfähige Leistungsberechtigte	9 202	8 686	8 355	8 371	8 306
darunter					
weiblich	4 374	4 166	4 017	4 004	4 081
unter 25 Jahre	1 538	1 416	1 327	1 352	1 352
55 Jahre und älter	1 572	1 515	1 480	1 506	1 489
Alleinerziehende	1 364	1 300	1 259	1 228	1 279
nicht erwerbsfähige Leistungsberechtigte	3 343	3 184	3 085	3 008	3 051
darunter unter 15 Jahre	3 285	3 129	3 029	2 953	2 996
sonstige Leistungsberechtigte	125	163	145	144	135
nicht Leistungsberechtigte	464	518	480	486	519

Zahlungsansprüche von Bedarfsgemeinschaften in Euro	II/2021	III/2021	IV/2021	I/2022	II/2022
Zahlungsansprüche insgesamt	22 231 720	21 314 361	20 359 291	20 134 510	19 953 358
davon					
Gesamtregelleistung (ALG II und Sozialgeld)	18 324 785	17 616 856	16 840 896	16 660 858	16 509 395
je Bedarfsgemeinschaft	836	840	839	841	842
darunter					
Regelbedarf ALG II	8 362 432	7 981 996	7 586 200	7 614 771	7 559 463
je Bedarfsgemeinschaft	440	436	434	438	440
Regelbedarf Sozialgeld	407 440	396 794	386 199	401 396	426 974
je Bedarfsgemeinschaft	139	139	143	154	163
Mehrbedarfe	452 424	441 457	424 234	415 362	415 438
je Bedarfsgemeinschaft	109	108	109	109	110
Kosten der Unterkunft	9 102 489	8 796 608	8 444 263	8 229 329	8 107 519
je Bedarfsgemeinschaft	435	440	443	437	438
Sozialversicherungsleistungen	3 738 334	3 539 657	3 377 247	3 343 487	3 308 899
je Bedarfsgemeinschaft	171	170	169	170	170
weitere Zahlungsansprüche	168 601	157 848	141 148	130 165	135 065

¹ Durch die Bundesagentur für Arbeit werden diese Daten nach drei Monaten revidiert.

Zeichenerklärung

123 (Kursivschrift) vorläufige Angabe
r berichtigte Angabe

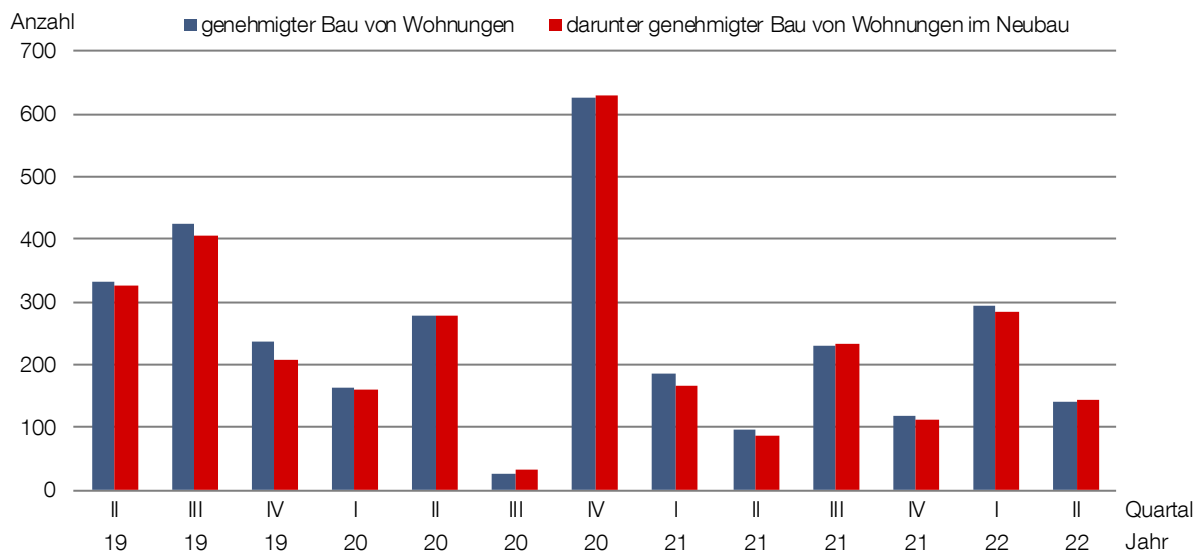
. unbekannt bzw. Veröffentlichung nicht möglich
Monat/Jahr erwarteter Erscheinungstermin



Bauen (Quelle: Amt für Statistik Berlin- Brandenburg)

Baugenehmigungen	II/2021	III/2021	IV/2021	I/2022	II/2022
Gebäude	57	58	67	39	71
davon					
Baumaßnahme	17	13	22	11	22
Neubau	40	45	45	28	49
Wohnungen	95	232	120	294	141
davon					
Baumaßnahme	8	-1	8	10	-3
Neubau	87	233	112	284	144

Genehmigter Bau von Wohnungen ^{1,2}



¹ Genehmigter Bau von Wohnungen ist der genehmigte Zugang an Wohnungen insgesamt. Dieser beinhaltet auch den Bau oder Umbau von Wohnungen in bestehenden Gebäuden. Es können z. Bsp. auch durch Zusammenlegung von Wohnungen oder Umnutzung in Gewerbeeinheiten, Bestandswohnungen durch eine Baugenehmigung wegfallen.

² Genehmigter Bau von Wohnungen im Neubau ist der genehmigte Zugang an Wohnungen durch Errichtung eines neuen Gebäudes.

Zeichenerklärung

123 (Kursivschrift) vorläufige Angabe

. unbekannt bzw. Veröffentlichung nicht möglich

r berichtigte Angabe

Monat/Jahr erwarteter Erscheinungstermin



Soziales (Quelle: Landeshauptstadt Potsdam, Amt für Statistik Berlin-Brandenburg)

Wohngeld	30.6.2021	30.9.2021	31.12.2021	31.3.2022	30.6.2022
Wohngeldempfänger	1 459	1 340	1 460	1 323	1 446
durchschnittliches Wohngeld je Empfänger	Euro 191,29	189,11	190,20	204,45	202,26

Soziale Leistungen	30.9.2021	31.12.2021	31.12.2021	31.3.2022	30.6.2022
Sozialhilfe					
Personen	293	288	243	289	292
Bedarfsgemeinschaften	214	215	221	218	218
Leistungen nach dem 5. bis 9. Kapitel SGB XII					
Personen	1 832	1 829	1 676	1 804	1 769
Bedarfsgemeinschaften	1 197	1 211	1 115	1 207	1 172
Grundsicherung im Alter und bei Erwerbsminderung					
Personen	2 131	2 176	1 978	2 188	2 244
Bedarfsgemeinschaften	1 866	1 907	1 788	1 919	1 964
Asylbewerber					
Personen	1 166	1 150	1 044	2 585	3 151
Bedarfsgemeinschaften	527	508	461	1 308	1 653

Soziale Leistungen in Euro	30.6.2021	30.9.2021	31.12.2021	31.3.2022	30.6.2022
Kosten der Unterkunft	11 267 303	11 085 747	10 821 314	10 665 960	10 722 943
davon für					
Bedarfsgemeinschaften mit Alg II	8 816 952	8 424 034	8 078 084	7 970 340	7 712 775
Hilfe zum Lebensunterhalt	261 843	277 481	286 389	275 645	271 667
Grundsicherung im Alter	1 988 428	2 172 934	2 240 291	2 194 860	2 181 511
Leistungen nach AsylbLG	200 080	211 298	216 550	225 115	556 990
durchschnittliche monatliche Kosten der Unterkunft je Bedarfsgemeinschaft	381,53	389,14	396,65	353,55	343,95

Straßenverkehr (Quelle: Landeshauptstadt Potsdam, Amt für Statistik Berlin-Brandenburg)

	II/2021	III/2021	IV/2021	I/2022	II/2022
Bestand an Fahrzeugen am Quartalsende	102 171	102 620	102 146	102 378	102 423 r
darunter Pkw	80 860	81 058	79 831	80 893	80 804 r
Neuzulassungen an Fahrzeugen	1 484	1 216	1 172	1 145	1 129
Straßenverkehrsunfälle	1 068	1 251	1 144	857	1 081
bei Straßenverkehrsunfällen Verletzte	201	224	150	144	213
bei Straßenverkehrsunfällen Getötete	-	-	-	-	1

Zeichenerklärung

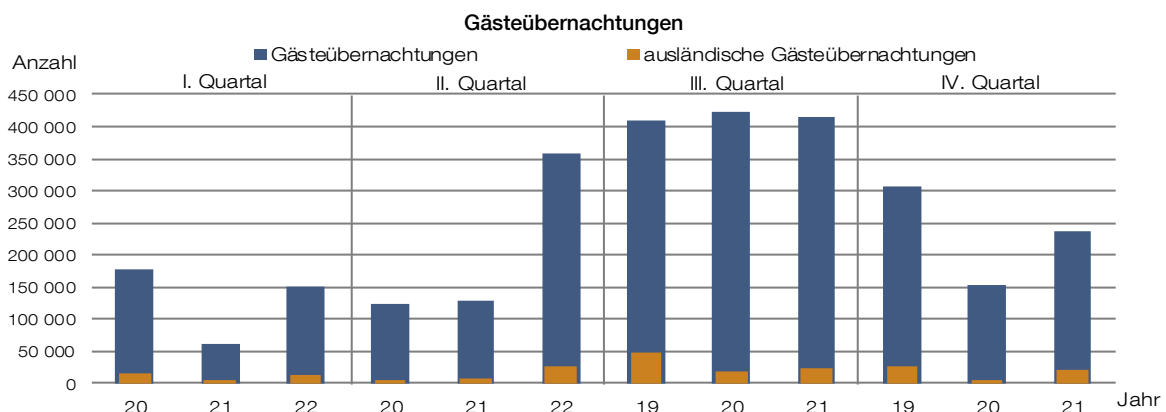
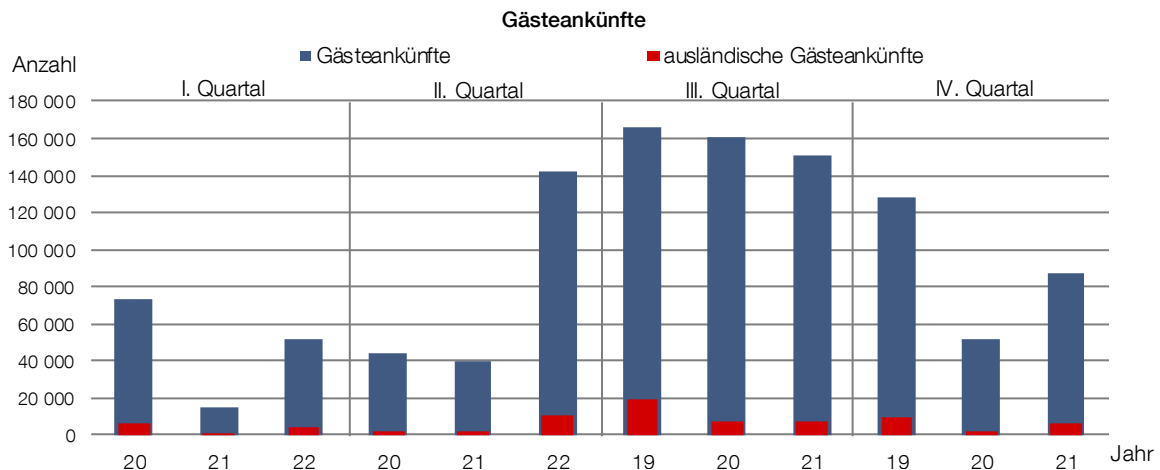
123 (Kursivschrift) vorläufige Angabe
r berichtigte Angabe

. unbekannt bzw. Veröffentlichung nicht möglich
Monat/Jahr erwarteter Erscheinungstermin



Tourismus ¹ (Quelle: Amt für Statistik Berlin-Brandenburg)

	II/2021	III/2021	IV/2021	I/2022	II/2022
angebotene Betten ¹	5 884	5 993	6 731	6 643	6 575
Gästeankünfte	39 910	150 653	87 715	52 018	142 055
darunter aus dem Ausland	2 168	7 947	6 155	4 086	10 423
Gästeübernachtungen	128 422	414 095	237 167	149 907	359 384
darunter aus dem Ausland	8 577	22 799	22 116	13 527	27 866
Aufenthaltsdauer	Tage				
	3,6	2,7	2,7	2,9	2,6
darunter aus dem Ausland	Tage				
	4,3	2,9	3,6	3,3	2,6



Personal (Quelle: Landeshauptstadt Potsdam)

	30.6.2021	30.9.2021	31.12.2021	31.3.2022	30.6.2022
Mitarbeitende der Landeshauptstadt Potsdam insgesamt	2 561	2 612	2 646	2 640	2 661
davon					
Beamte	263	255	251	246	260
darunter weiblich	42	38	37	36	36
Beschäftigte	2 298	2 356	2 395	2 394	2 401
darunter weiblich	1 472	1 509	1 525	1 525	1 537
Mitarbeitende der Landeshauptstadt Potsdam insgesamt je 1 000 Einwohner ²	14,04	14,29	14,43	14,35	14,36

¹ in den am Quartalsende geöffneten Beherbergungsstätten mit zehn und mehr Gästebetten, Campingplätze für Urlaubscamping mit zehn und mehr Stellplätzen

² Berechnet mit der Einwohnerzahl aus dem Melderegister der Landeshauptstadt Potsdam (Einwohner mit Hauptwohnsitz zum Quartalsende).

Zeichenerklärung

123 (Kursivschrift) vorläufige Angabe
r berichtigte Angabe

. unbekannt bzw. Veröffentlichung nicht möglich
Monat/Jahr erwarteter Erscheinungstermin