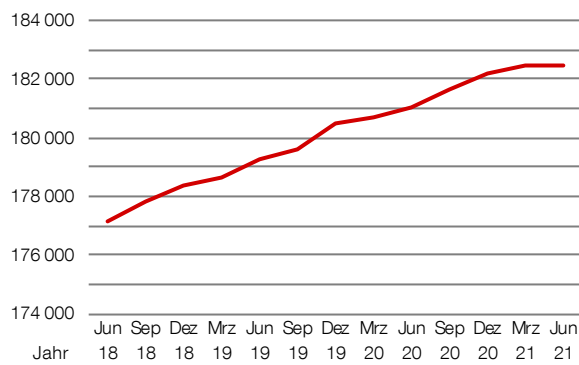




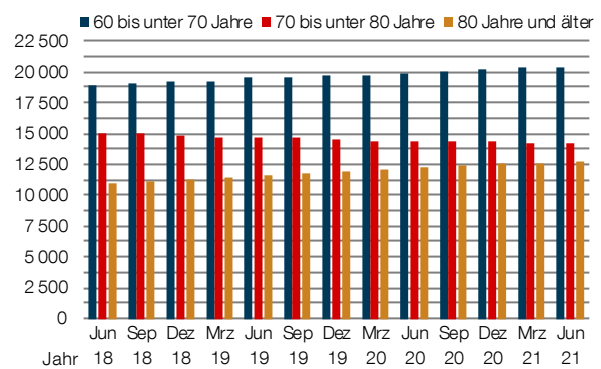
### Bevölkerung (Quelle: Landeshauptstadt Potsdam, Bundesamt für Migration und Flüchtlinge)

Bevölkerungsbestand <sup>1</sup>	30.6.2020	30.9.2020	31.12.2020	31.3.2021	30.6.2021	
Einwohner mit Hauptwohnung	181 016	181 618	182 219	182 482	182 479	
darunter Ausländer	16 826	17 133	17 452	17 633	17 844	
darunter EU-Bürger	4 767	4 878	5 019	5 039	4 882	
darunter aus Asylherkunftsländern <sup>2</sup>	4 286	4 359	4 436	4 524	4 624	
darunter Schutzberechtigte <sup>3</sup> und Schutzsuchende <sup>4</sup>	%	70,4	70,0	69,3	67,6	
Ausländeranteil	%	9,3	9,4	9,6	9,7	9,8
Einbürgerungen	im Quartal	17	25	29	54	38
Einwohner mit Nebenwohnung	5 686	5 639	5 758	5 665	5 628	

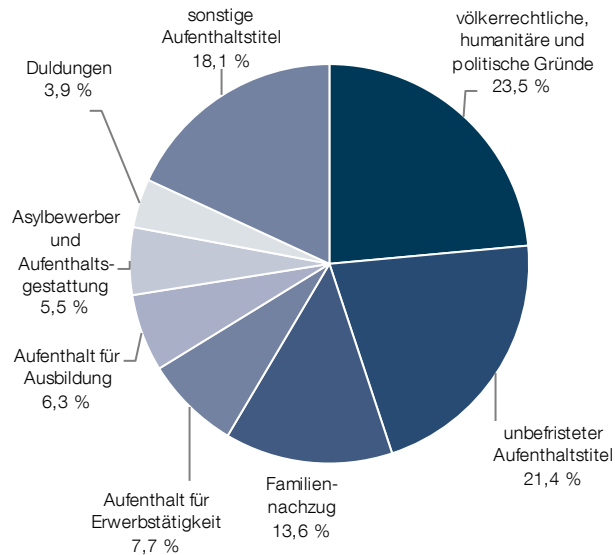
Einwohner mit Hauptwohnsitz



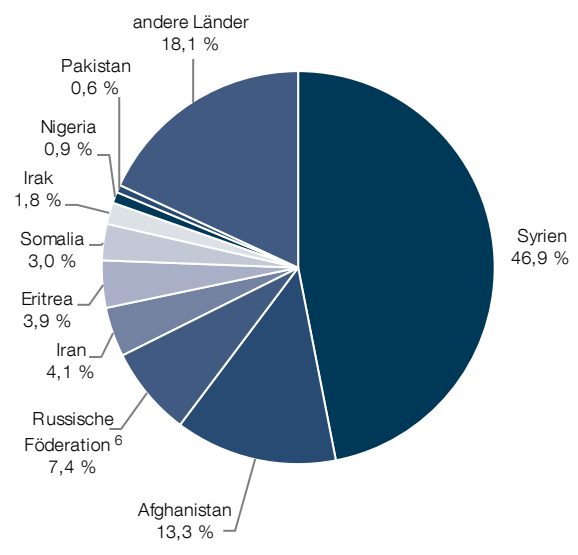
Senioren



Ausländer mit Aufenthaltsstatus <sup>5</sup> zum Stichtag 30.6.2021



Schutzberechtigte <sup>3</sup> und Schutzsuchende <sup>4</sup> nach Asylherkunftsländern <sup>2</sup> zum Stichtag 30.6.2021



<sup>1</sup> Meldevorgänge nicht abgeschlossen aufgrund von Bearbeitungsverzögerungen durch einen Cyberangriff (I/2020) und die Corona Krise

<sup>2</sup> sind lt. Bundesagentur für Arbeit: Afghanistan, Eritrea, Iran, Irak, Nigeria, Pakistan, Somalia, Syrien

<sup>3</sup> Personen mit Aufenthaltstitel aus völkerrechtlichen, humanitären oder politischen Gründen (§§ 22, 23, 25 AufenthG)

<sup>4</sup> Personen ohne Aufenthaltstitel im laufenden Asylverfahren

<sup>5</sup> ohne EU-Bürger, die seit dem 29.1.2013 kein Aufenthaltsdokument mehr benötigen

<sup>6</sup> lt. Bundesagentur für Arbeit kein Asylherkunftsland, aber aufgrund der großen Fallzahl extra ausgewiesen

#### Zeichenerklärung

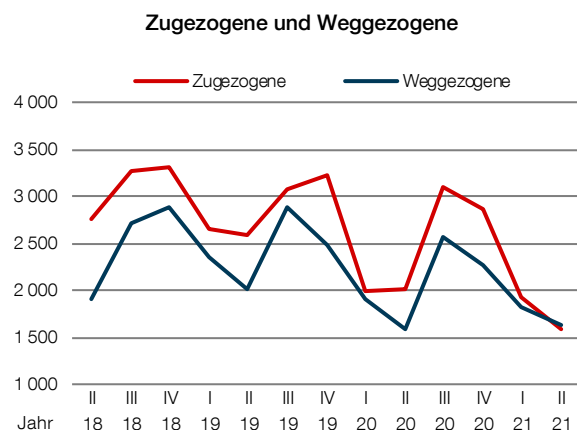
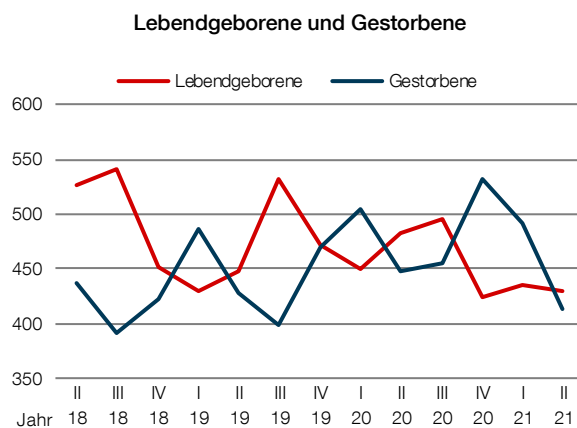
123 (Kursivschrift) vorläufige Angabe  
r berichtigte Angabe

. unbekannt bzw. Veröffentlichung nicht möglich  
Monat/Jahr erwarteter Erscheinungstermin



### Bevölkerung (Quelle: Landeshauptstadt Potsdam)

Bevölkerungsbewegungen <sup>1</sup> Hauptwohnsitz	II/2020	III/2020	IV/2020	I/2021	II/2021
Lebendgeborene	482	495	424	439	490
Gestorbene	448	455	531	492	448
Natürlicher Saldo	34	40	- 107	- 53	42
Zugezogene	2 005	3 091	2 861	1 979	2 001
Weggezogene	1 585	2 562	2 265	1 854	1 964
Wanderungssaldo	420	529	596	125	37
Umgezogene	2 151	2 945	2 154	1 916	1 846



### Wirtschaft (Quelle: Landeshauptstadt Potsdam, Amt für Statistik Berlin-Brandenburg)

Gewerbe	II/2020	III/2020	IV/2020	I/2021	II/2021
Anmeldungen	291	343	299	364	328
Abmeldungen	239	257	442	192	164
Bestand	12 605	12 692	12 549	12 721	12 885

Produzierendes Gewerbe	II/2020	III/2020	IV/2020	I/2021	II/2021
<b>Verarbeitendes Gewerbe <sup>3</sup></b>					
Betriebe	Ø 6	6	6	6	6
Beschäftigte	Ø 601	597	597	608	615
Umsatz	1 000 € 24 594	21 693	28 041	19 764	18 347
<b>Baugewerbe <sup>4</sup> Hoch und Tiefbau</b>					
Betriebe	Ø 11	10	10	11	11
Beschäftigte	Ø 393	370	331	396	427
Umsatz	1 000 € 15 793	16 189	19 543	13 881	17 345
<b>Bauinstallation und sonstiges Baugewerbe</b>					
Betriebe	am Quartalsende 14	14	14	15	15
Beschäftigte	am Quartalsende 631	640	632	649	655
Umsatz	1 000 € 29 100	26 695	29 229	19 311	24 176

<sup>1</sup> Meldevorgänge nicht abgeschlossen aufgrund von Bearbeitungsverzögerungen durch einen Cyberangriff (I/2020) und die Corona Krise

<sup>2</sup> Bürgerservice im Notbetrieb; innerstädtische Umzüge wurden nicht bearbeitet

<sup>3</sup> Vorläufige Ergebnisse von Betrieben mit 50 und mehr Beschäftigten

<sup>4</sup> Vorläufige Ergebnisse von Betrieben mit 20 und mehr Beschäftigten

#### Zeichenerklärung

123 (Kursivschrift) vorläufige Angabe  
r berichtigte Angabe

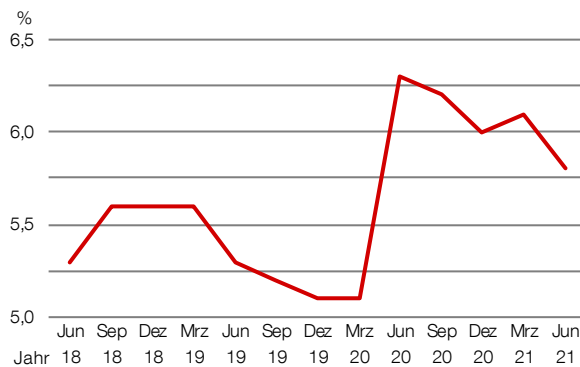
. unbekannt bzw. Veröffentlichung nicht möglich  
Monat/Jahr erwarteter Erscheinungstermin



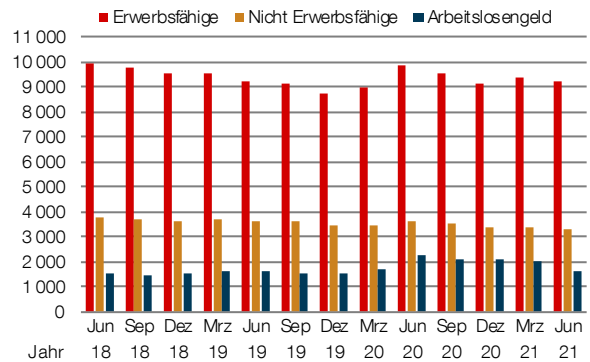
## Arbeitsmarkt (Quelle: Bundesagentur für Arbeit)

Arbeitslose		30.6.2020	30.9.2020	31.12.2020	31.3.2021	30.6.2021
Arbeitslosenquote insgesamt <sup>1</sup>	%	6,3	6,2	6,0	6,1	5,8
darunter weiblich		5,3	5,2	5,0	5,0	4,9
Bestand Arbeitslose		6 099	5 993	5 804	5 979	5 687
darunter						
weiblich		2 523	2 496	2 376	2 402	2 338
unter 25 Jahre		441	457	452	451	429
55 Jahre und älter		1 070	1 096	1 107	1 147	1 166
Langzeitarbeitslose		1 598	1 812	1 953	2 103	2 246
darunter						
unter 25 Jahre und über 6 Monate arbeitslos		104	137	114	120	171
Bestand gemeldete Stellen		1 778	1 575	1 582	1 720	1 733

Arbeitslosenquote <sup>1</sup>



Leistungsberechtigte



<sup>1</sup> Arbeitslosenquote bezogen auf alle zivilen Erwerbspersonen

### Zeichenerklärung

123 (Kursivschrift) vorläufige Angabe  
r berichtigte Angabe

. unbekannt bzw. Veröffentlichung nicht möglich  
Monat/Jahr erwarteter Erscheinungstermin



### Arbeitsmarkt (Quelle: Bundesagentur für Arbeit)

Leistungsberechtigte <sup>1</sup>	30.6.2020	30.9.2020	31.12.2020	31.3.2021	30.6.2021
<b>SGB III</b>					
Arbeitslosengeld bei Arbeitslosigkeit	2 290	2 078	2 090	2 051	1 658
<b>SGB II</b>					
Anzahl der Bedarfsgemeinschaften	7 791	7 527	7 214	7 410	7 237
Personen in Bedarfsgemeinschaften	14 108	13 670	13 127	13 444	13 134
darunter weiblich	6 666	6 442	6 211	6 350	6 223
<b>davon</b>					
Leistungsberechtigte	13 619	13 208	12 678	12 957	13 670
<b>davon</b>					
Regelleistungsberechtigte	13 522	13 092	12 527	12 830	12 545
<b>davon</b>					
erwerbsfähige Leistungsberechtigte	9 867	9 526	9 124	9 411	9 202
<b>darunter</b>					
weiblich	4 693	4 523	4 360	4 473	4 374
unter 25 Jahre	1 622	1 576	1 477	1 522	1 538
55 Jahre und älter	1 619	1 571	1 527	1 615	1 572
Alleinerziehende	1 424	1 382	1 337	1 364	1 364
nicht erwerbsfähige Leistungsberechtigte	3 655	3 566	3 403	3 419	3 343
darunter unter 15 Jahre	3 598	3 509	3 346	3 361	3 285
sonstige Leistungsberechtigte	97	116	151	127	125
nicht Leistungsberechtigte	489	462	449	487	464

Zahlungsansprüche von Bedarfsgemeinschaften in Euro	II/2020	III/2020	IV/2020	I/2021	II/2021
Zahlungsansprüche insgesamt	22 501 446	22 481 298	21 182 757	22 203 948	22 231 720
<b>davon</b>					
Gesamtregelleistung (ALG II und Sozialgeld)	18 568 218	18 534 756	17 518 884	18 304 829	18 324 785
je Bedarfsgemeinschaft	804	806	807	827	836
<b>darunter</b>					
Regelbedarf ALG II	8 312 457	8 280 720	7 868 439	8 373 954	8 362 432
je Bedarfsgemeinschaft	422	423	424	440	440
Regelbedarf Sozialgeld	435 152	426 137	369 750	412 864	407 440
je Bedarfsgemeinschaft	143	142	139	138	139
Mehrbedarfe	454 434	450 556	423 835	456 268	452 424
je Bedarfsgemeinschaft	106	104	105	110	109
Kosten der Unterkunft	9 366 174	9 377 343	8 829 859	9 061 742	9 102 489
je Bedarfsgemeinschaft	427	429	431	431	435
Sozialversicherungsleistungen	3 743 149	3 738 833	3 512 971	3 765 391	3 738 334
je Bedarfsgemeinschaft	164	164	163	171	171
weitere Zahlungsansprüche	190 079	207 709	150 902	133 729	168 601

<sup>1</sup> durch die Bundesagentur für Arbeit werden diese Daten nach drei Monaten revidiert

#### Zeichenerklärung

123 (Kursivschrift) vorläufige Angabe  
r berichtigte Angabe

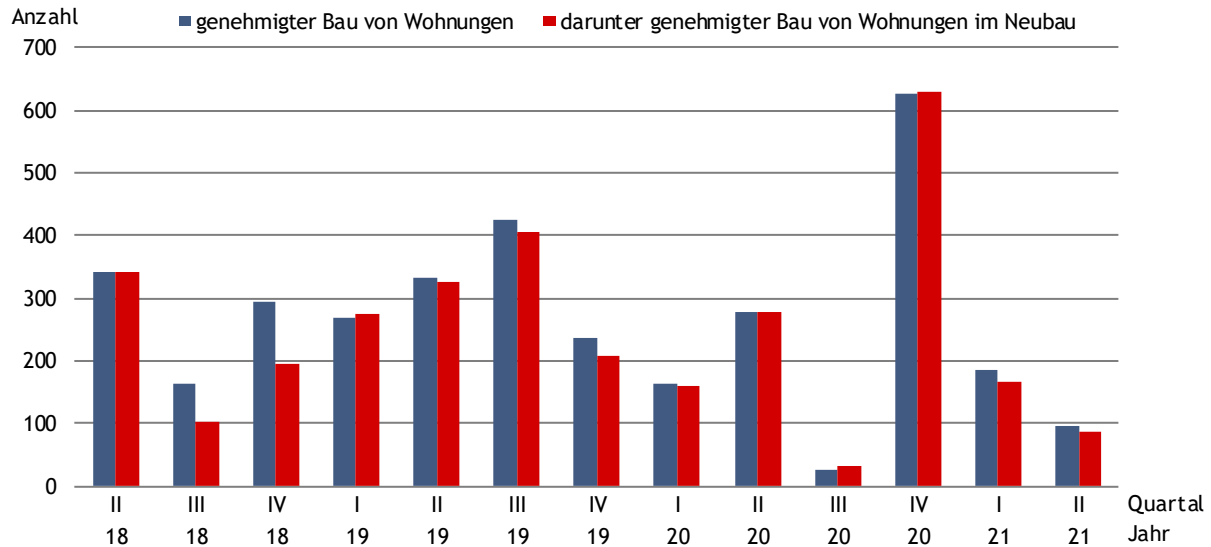
. unbekannt bzw. Veröffentlichung nicht möglich  
Monat/Jahr erwarteter Erscheinungstermin



### Bauen (Quelle: Amt für Statistik Berlin- Brandenburg)

	II/2020	III/2020	IV/2020	I/2021	II/2021
Baugenehmigungen	111	49	119	83	57
darunter Neubau	81	32	103	57	40
genehmigter Bau von Wohnungen	278	27	625	186	95
darunter Neubau	279	31	629	168	87

Genehmigter Bau von Wohnungen <sup>1,2</sup>



<sup>1</sup> Genehmigter Bau von Wohnungen ist der genehmigte Zugang an Wohnungen insgesamt. Dieser beinhaltet auch den Bau oder Umbau von Wohnungen in bestehenden Gebäuden. Es können z. Bsp. auch durch Zusammenlegung von Wohnungen oder Umnutzung in Gewerbeeinheiten, Bestandswohnungen durch eine Baugenehmigung wegfallen.

<sup>2</sup> Genehmigter Bau von Wohnungen im Neubau ist der genehmigte Zugang an Wohnungen durch Errichtung eines neuen Gebäudes.

#### Zeichenerklärung

123 (Kursivschrift) vorläufige Angabe

r berichtigte Angabe

. unbekannt bzw. Veröffentlichung nicht möglich

Monat/Jahr erwarteter Erscheinungstermin



### Soziales (Quelle: Landeshauptstadt Potsdam, Amt für Statistik Berlin-Brandenburg)

Wohngeld	30.6.2020	30.9.2020	31.12.2020	31.3.2021	30.6.2021
Wohngeldempfänger	1 218	1 218	1 313	1 285	1 459
durchschnittliches Wohngeld je Empfänger	Euro 179,02	182,29	183,26	187,18	191,29

Soziale Leistungen	30.6.2020	30.9.2020	31.12.2020	31.3.2021	30.6.2021
<b>Sozialhilfe</b>					
Personen	288	299	297	310	293
Bedarfsgemeinschaften	217	216	221	228	214
<b>Leistungen nach dem 5. bis 9. Kapitel SGB XII</b>					
Personen	1 658	1 786	1 858	1 805	1 832
Bedarfsgemeinschaften	1 080	1 173	1 258	1 167	1 197
<b>Grundsicherung im Alter und bei Erwerbsminderung</b>					
Personen	2 098	2 124	2 055	2 126	2 131
Bedarfsgemeinschaften	1 854	1 886	1 847	1 864	1 866
<b>Asylbewerber</b>					
Personen	1 057	1 152	1 116	1 145	1 166
Bedarfsgemeinschaften	475	514	512	513	527

Soziale Leistungen in Euro	30.6.2020	30.9.2020	31.12.2020	31.3.2021	30.6.2021
Kosten der Unterkunft	11 552 156	11 726 437	11 022 769	11 465 608	11 267 303
davon für					
Bedarfsgemeinschaften mit Alg II	9 119 882	9 175 687	8 486 450	8 966 852	8 816 952
Hilfe zum Lebensunterhalt	253 821	268 698	256 389	266 903	261 843
Grundsicherung im Alter	1 974 871	2 058 331	2 062 177	2 029 069	1 988 428
Leistungen nach AsylbLG	203 582	223 721	217 753	202 784	200 080
durchschnittliche monatliche Kosten der Unterkunft je Bedarfsgemeinschaft	379,64	385,37	370,39	385,27	374,57

### Straßenverkehr (Quelle: Landeshauptstadt Potsdam, Amt für Statistik Berlin-Brandenburg)

	II/2020	III/2020	IV/2020	I/2021	II/2021
Bestand an Fahrzeugen am Quartalsende	100 101	101 113	101 218	101 713	102 171
darunter Pkw	79 631	80 336	80 378	80 664	80 860
Neuzulassungen an Fahrzeugen <sup>1</sup>	1 025	1 606	1 575	1 143	1 484
Straßenverkehrsunfälle	766	1 284	1 111	869 r	1 068
bei Straßenverkehrsunfällen Verletzte	134	258	162	84	201
bei Straßenverkehrsunfällen Getötete	-	1	1	1	0

<sup>1</sup> einschließlich Fahrzeuge der Deutschen Bahn AG, Post und Streitkräfte

#### Zeichenerklärung

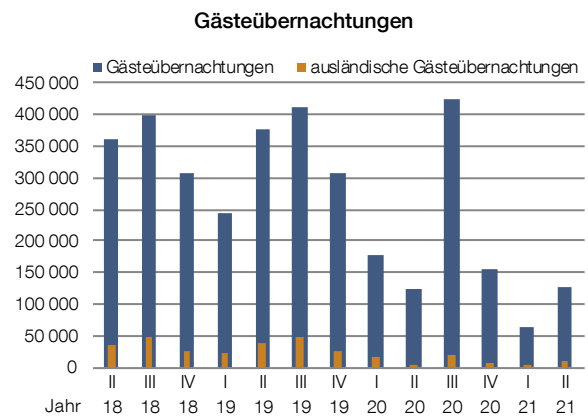
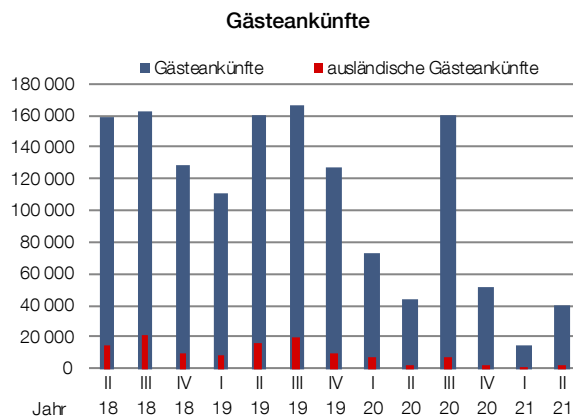
<sup>123</sup> (Kursivschrift) vorläufige Angabe  
r berichtigte Angabe

. unbekannt bzw. Veröffentlichung nicht möglich  
Monat/Jahr erwarteter Erscheinungstermin



### Tourismus<sup>1</sup> (Quelle: Amt für Statistik Berlin-Brandenburg)

	II/2020	III/2020	IV/2020	I/2021	II/2021	
angebotene Betten <sup>1</sup>	5 962	6 211	4 867	4 509	5 884	
Gästeankünfte	44 161	160 200	51 539	14 840	39 910	
darunter aus dem Ausland	1 579	7 566	1 714	1 104	2 168	
Gästeübernachtungen	122 565	424 008	154 151	62 982	128 422	
darunter aus dem Ausland	4 703	19 102	6 530	5 167	8 577	
Aufenthaltsdauer	Tage	3,1	2,7	3,6	4,4	3,6
darunter aus dem Ausland	Tage	3,6	2,7	4,0	4,7	4,3



### Personal (Quelle: Landeshauptstadt Potsdam)

	30.6.2020	30.9.2020	31.12.2020	31.3.2021	30.6.2021
Mitarbeitende der Landeshauptstadt Potsdam insgesamt	2 471	2 485	2 536	2 564	2 561
davon					
Beamte	257	254	255	253	263
darunter weiblich	44	43	43	43	42
Beschäftigte	2 214	2 231	2 281	2 311	2 298
darunter weiblich	1 415	1 427	1 448	1 471	1 472
Mitarbeitende der Landeshauptstadt Potsdam insgesamt je 1 000 Einwohner <sup>2</sup>	13,65	13,68	13,92	14,05	14,04

<sup>1</sup> in den am Quartalsende geöffneten Beherbergungsstätten mit zehn und mehr Gästebetten, Campingplätze für Urlaubscamping mit zehn und mehr Stellplätzen

<sup>2</sup> berechnet mit der Einwohnerzahl aus dem Melderegister der Landeshauptstadt Potsdam (Einwohner mit Hauptwohnsitz zum Quartalsende)

#### Zeichenerklärung

<sup>123</sup> (Kursivschrift) vorläufige Angabe  
r berichtigte Angabe

. unbekannt bzw. Veröffentlichung nicht möglich  
Monat/Jahr erwarteter Erscheinungstermin