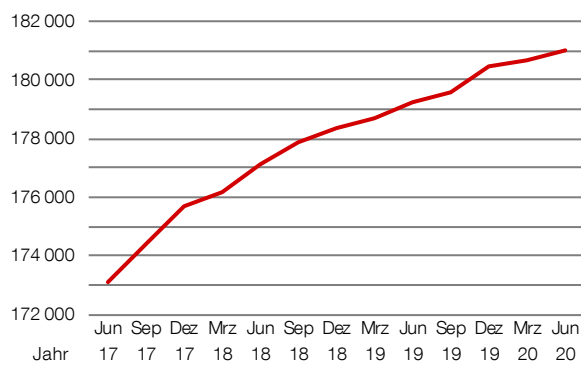




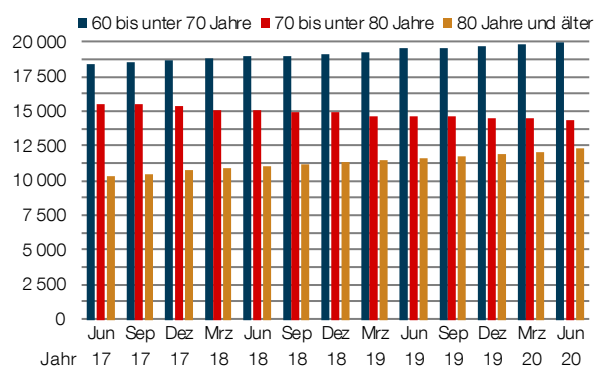
Bevölkerung (Quelle: Landeshauptstadt Potsdam, Bundesamt für Migration und Flüchtlinge)

Bevölkerungsbestand	30.6.2019	30.9.2019	31.12.2019	31.03.2020 ⁶	30.06.2020 ⁶	
Einwohner mit Hauptwohnung	179 251	179 569	180 503	180 701	181 016	
darunter Ausländer	15 850	15 904	16 369	16 642	16 826	
darunter EU-Bürger	4 526	4 486	4 641	4 721	4 767	
darunter aus Asylherkunftsländern ¹	3 917	4 038	4 127	4 217	4 286	
darunter Schutzberechtigte ² und Schutzsuchende ³	%	67,6	70,0	70,8 r	70,4 r	
Ausländeranteil	%	8,8	8,9	9,1	9,2	9,3
Einbürgerungen im Quartal	29	22	35	16	17	
Einwohner mit Nebenwohnung	5 582	5 574	5 738	5 746	5 686	

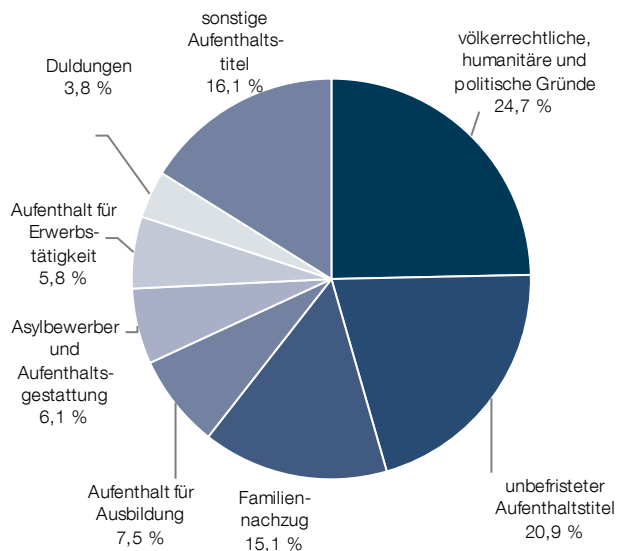
Einwohner mit Hauptwohnsitz



Senioren

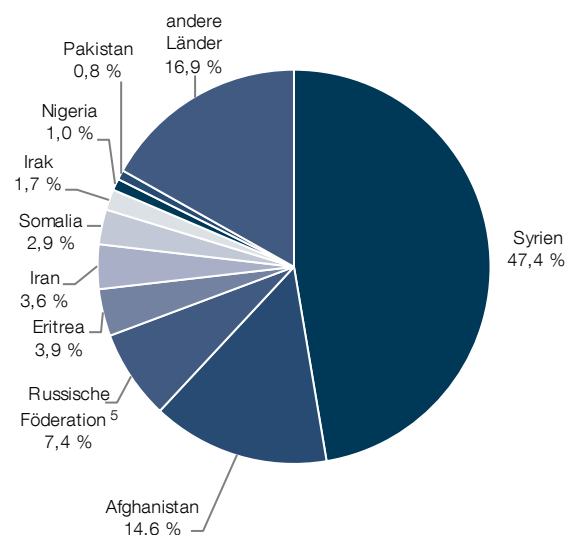


Ausländer mit Aufenthaltsstatus⁴ zum Stichtag 30.6.2020



n = 12 805

Schutzberechtigte² und Schutzsuchende³ nach Asylherkunftsländern¹ zum Stichtag 30.6.2020



n = 3 969

¹ sind lt. Bundesagentur für Arbeit: Afghanistan, Eritrea, Iran, Irak, Nigeria, Pakistan, Somalia, Syrien

² Personen mit Aufenthaltstitel aus völkerrechtlichen, humanitären oder politischen Gründen (§§ 22, 23, 25 AufenthG)

³ Personen ohne Aufenthaltstitel im laufenden Asylverfahren

⁴ ohne EU-Bürger, die seit dem 29.1.2013 kein Aufenthaltstitel mehr benötigen


⁵ lt. Bundesagentur für Arbeit kein Asylherkunftsland, aber aufgrund der großen Fallzahl extra ausgewiesen

⁶ Meldevorgänge nicht abgeschlossen aufgrund von Bearbeitungsverzögerungen durch einen Cyberangriff und die Corona Krise

Zeichenerklärung

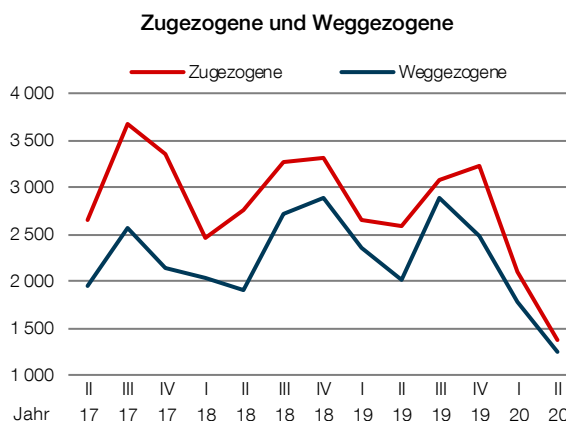
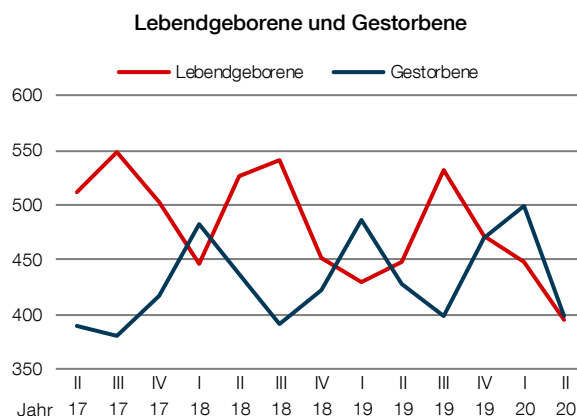
123 (Kursivschrift) vorläufige Angabe
r berichtigte Angabe

. unbekannt bzw. Veröffentlichung nicht möglich
Monat/Jahr erwarteter Erscheinungstermin



Bevölkerung (Quelle: Landeshauptstadt Potsdam)

Bevölkerungsbewegungen Hauptwohnsitz	II/2019	III/2019	IV/2019	I/2020 ¹	II/2020 ¹
Lebendgeborene	448	532	471	448	395
Gestorbene	428	398	470	499	399
Natürlicher Saldo	20	134	1	- 51	- 4
Zugezogene	2 585	3 070	3 224	2 106	1 378
Weggezogene	2 020	2 881	2 477	1 787	1 244
Wanderungssaldo	565	189	747	319	134
Umgezogene	2 549	2 785	2 584	1 775	1 439



Wirtschaft (Quelle: Landeshauptstadt Potsdam, Amt für Statistik Berlin-Brandenburg)

Gewerbe	II/2019	III/2019	IV/2019	I/2020	II/2020
Anmeldungen	371	319	317	407	258
Abmeldungen	259	249	424	259	189
Bestand	12 791	12 939	13 008	13 058	13 057

Produzierendes Gewerbe	II/2019	III/2019	IV/2019	I/2020	II/2020
Verarbeitendes Gewerbe ²					
Betriebe	Ø 5	5	5	6	6
Beschäftigte	Ø 541	548	557	606	601
Umsatz	1 000 € 17 327	19 185	18 565	21 596	24 594
Baugewerbe ³ Hoch und Tiefbau					
Betriebe	Ø 11	11	11	11	11
Beschäftigte	Ø 406	401	403	392	393
Umsatz	1 000 € 15 855	18 840	16 661	12 419	15 793
Bauinstallation u. sonst. Baugewerbe					
Betriebe	am Quartalsende 11	11	11	14	14
Beschäftigte	am Quartalsende 483 r	518	510	619	631
Umsatz	1 000 € 18 731	31 650	32 650	14 557	29 100

¹ Meldevorgänge nicht abgeschlossen aufgrund von Bearbeitungsverzögerungen durch einen Cyberangriff und die Corona Krise

² Vorläufige Ergebnisse von Betrieben mit 50 und mehr Beschäftigten

³ Vorläufige Ergebnisse von Betrieben mit 20 und mehr Beschäftigten

Zeichenerklärung

123 (Kursivschrift) vorläufige Angabe
r berichtigte Angabe

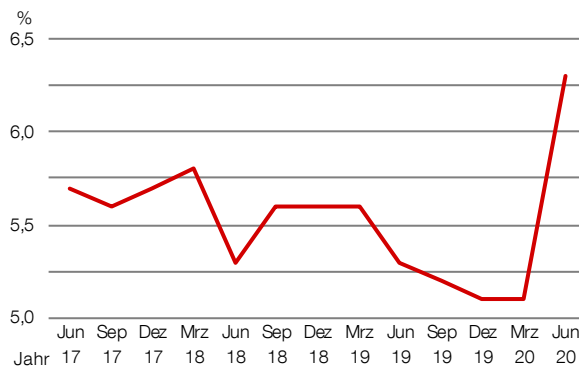
. unbekannt bzw. Veröffentlichung nicht möglich
Monat/Jahr erwarteter Erscheinungstermin



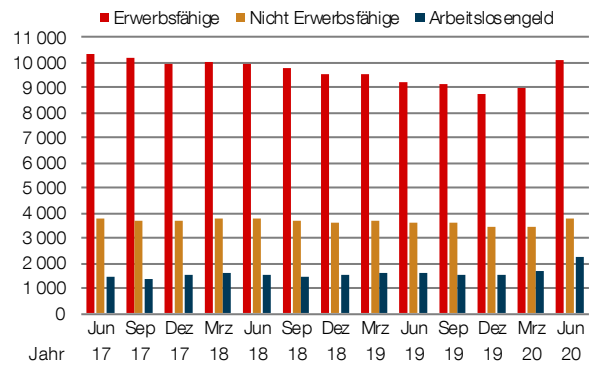
Arbeitsmarkt (Quelle: Bundesagentur für Arbeit)

Arbeitslose		30.6.2019	30.9.2019	31.12.2019	31.3.2020	30.6.2020
Arbeitslosenquote insgesamt ¹	%	5,3	5,2	5,1	5,1	6,3
darunter weiblich		4,4	4,4	4,2	4,3	5,3
Bestand Arbeitslose		5 031	4 959	4 834	4 899	6 099
darunter						
weiblich		2 091	2 076	1 959	2 006	2 523
unter 25 Jahre		357	369	346	360	441
55 Jahre und älter		948	932	930	912	1 070
Langzeitarbeitslose		1 561	1 494	1 416	1 376	1 598
darunter						
unter 25 Jahre und über 6 Monate arbeitslos		69	61	62	71	104
Bestand gemeldete Stellen		2 303	2 248	1 911	1 959	1 778

Arbeitslosenquote ¹



Leistungsberechtigte



¹ Arbeitslosenquote bezogen auf alle zivilen Erwerbspersonen

Zeichenerklärung

123 (Kursivschrift) vorläufige Angabe
r berichtigte Angabe

. unbekannt bzw. Veröffentlichung nicht möglich
Monat/Jahr erwarteter Erscheinungstermin



Arbeitsmarkt (Quelle: Bundesagentur für Arbeit)

Leistungsberechtigte ¹	30.6.2019	30.9.2019	31.12.2019	31.3.2020	30.6.2020
SGB III					
Arbeitslosengeld bei Arbeitslosigkeit	1 601	1 533	1 516	1 703	2 290
SGB II					
Anzahl der Bedarfsgemeinschaften	7 358	7 217	6 963	7 156	7 791
Personen in Bedarfsgemeinschaften	13 525	13 286	12 811	13 064	14 108
darunter weiblich	6 416	6 312	6 082	6 193	6 666
davon					
Leistungsberechtigte	13 128	12 880	12 419	12 634	13 619
davon					
Regelleistungsberechtigte	13 012	12 737	12 270	12 516	13 522
davon					
erwerbsfähige Leistungsberechtigte	9 248	9 139	8 794	9 033	9 867
darunter					
weiblich	4 450	4 361	4 188	4 313	4 693
unter 25 Jahre	1 616	1 546	1 456	1 464	1 622
55 Jahre und älter	1 520	1 502	1 479	1 539	1 619
Alleinerziehende	1 394	1 402	1 341	1 361	1 424
nicht erwerbsfähige Leistungsberechtigte	3 566	3 598	3 476	3 483	3 655
darunter unter 15 Jahre	3 596	3 545	3 421	3 430	3 598
sonstige Leistungsberechtigte	116	143	149	118	97
nicht Leistungsberechtigte	397	406	392	430	489

Zahlungsansprüche von Bedarfsgemeinschaften in Euro	II/2019	III/2019	IV/2019	I/2020	II/2020
Zahlungsansprüche insgesamt	21 166 599	19 533 716	20 049 413	20 339 969	22 501 446
davon					
Gesamtregelleistung (ALG II und Sozialgeld)	17 524 723	16 097 357	16 577 565	16 750 000	18 568 218
je Bedarfsgemeinschaft	782	792	788	793	804
darunter					
Regelbedarf ALG II	7 781 161	7 352 408	7 351 921	7 581 188	8 312 457
je Bedarfsgemeinschaft	404	408	409	418	422
Regelbedarf Sozialgeld	433 440	369 170	384 273	410 597	435 152
je Bedarfsgemeinschaft	143	133	135	142	143
Mehrbedarfe	452 419	442 723	433 591	439 845	454 434
je Bedarfsgemeinschaft	103	104	105	107	106
Kosten der Unterkunft	8 857 703	7 933 057	8 407 780	8 320 627	9 366 174
je Bedarfsgemeinschaft	414	423	420	416	427
Sozialversicherungsleistungen	3 422 075	3 241 796	3 245 102	3 379 871	3 743 149
je Bedarfsgemeinschaft	154	156	156	161	164
weitere Zahlungsansprüche	219 801	194 563	226 745	207 842	190 079

¹ durch die Bundesagentur für Arbeit werden diese Daten nach drei Monaten revidiert

Zeichenerklärung

123 (Kursivschrift) vorläufige Angabe
r berichtigte Angabe

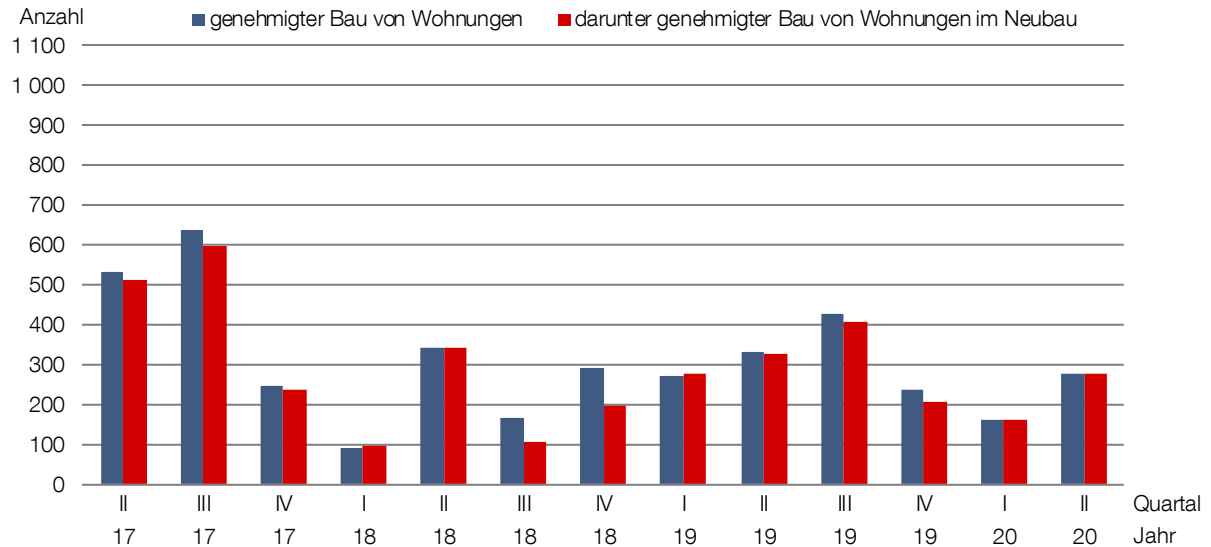
. unbekannt bzw. Veröffentlichung nicht möglich
Monat/Jahr erwarteter Erscheinungstermin



Bauen (Quelle: Amt für Statistik Berlin- Brandenburg)

	II/2019	III/2019	IV/2019	I/2020	II/2020
Baugenehmigungen	91	82	80	52	111
darunter Neubau	72	65	54	43	81
genehmigter Bau von Wohnungen	332	425	236	163	278
darunter Neubau	326	406	209	161	279

Genehmigter Bau von Wohnungen ^{1,2}



¹ Genehmigter Bau von Wohnungen ist der genehmigte Zugang an Wohnungen insgesamt. Dieser beinhaltet auch den Bau oder Umbau von Wohnungen in bestehenden Gebäuden. Es können z. Bsp. auch durch Zusammenlegung von Wohnungen oder Umnutzung in Gewerbeeinheiten, Bestandswohnungen durch eine Baugenehmigung wegfallen.

² Genehmigter Bau von Wohnungen im Neubau ist der genehmigte Zugang an Wohnungen durch Errichtung eines neuen Gebäudes.

Zeichenerklärung

123 (Kursivschrift) vorläufige Angabe

r berichtigte Angabe

. unbekannt bzw. Veröffentlichung nicht möglich

Monat/Jahr erwarteter Erscheinungstermin



Soziales (Quelle: Landeshauptstadt Potsdam, Amt für Statistik Berlin-Brandenburg)

Wohngeld	30.6.2019	30.9.2019	31.12.2019	31.3.2020	30.6.2020
Wohngeldempfänger	1 354	1 286	1 278	1 101	1 218
durchschnittliches Wohngeld je Empfänger	€ 161,68	162,55	165,54	170,65	179,02

Soziale Leistungen	30.6.2019	30.9.2019	31.12.2019	31.3.2020	30.6.2020
Sozialhilfe					
Personen	266	275	238	318	288
Bedarfsgemeinschaften	190	193	171	238	217
Leistungen nach dem 5. bis 9. Kapitel SGB XII					
Personen	2 440	2 385	2 129	1 672	1 658
Bedarfsgemeinschaften	1 870	1 809	1 613	1 101	1 080
Grundsicherung im Alter und bei Erwerbsminderung					
Personen	2 017	2 040	1 837	2 119	2 098
Bedarfsgemeinschaften	1 799	1 816	1 678	1 883	1 854
Asylbewerber					
Personen	1 010	1 047	961	1 119	1 057
Bedarfsgemeinschaften	451	460	421	511	475

Soziale Leistungen in Euro	30.6.2019	30.9.2019	31.12.2019	31.3.2020	30.6.2020
Kosten der Unterkunft	11 070 656	10 764 917	10 794 718	10 507 446	11 552 156
davon für					
Bedarfsgemeinschaften mit Alg II	8 697 636	8 366 635	8 684 235	8 098 571	9 119 882
Hilfe zum Lebensunterhalt	297 256	303 025	287 036	266 900	253 821
Grundsicherung im Alter	1 868 019	1 882 788	1 655 221	1 943 629	1 974 871
Leistungen nach AsylbLG	207 745	212 469	168 226	198 346	203 582
durchschnittliche monatliche Kosten der Unterkunft je Bedarfsgemeinschaft	376,63	370,46	389,72	357,83	376,27

Straßenverkehr (Quelle: Landeshauptstadt Potsdam, Amt für Statistik Berlin-Brandenburg)

	II/2019	III/2019	IV/2019	I/2020	II/2020
Bestand an Kfz am Quartalsende	100 055	99 080	99 640	99 490	100 101
darunter Pkw	79 817	78 944	79 548	79 261	79 631
Neuzulassungen an Kfz ¹	2 116	1 788	1 517	1 293	1 025
Straßenverkehrsunfälle	1 459	1 367	1 269	1 031	766
bei Straßenverkehrsunfällen Verletzte	227	236	191	118	134
bei Straßenverkehrsunfällen Getötete	1	-	1	1	0

¹ einschl. Fahrzeuge der Deutschen Bahn AG, Post und Streitkräfte

Zeichenerklärung

¹²³ (Kursivschrift) vorläufige Angabe
r berichtigte Angabe

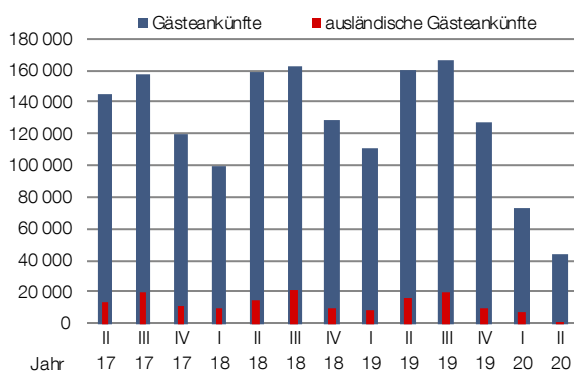
. unbekannt bzw. Veröffentlichung nicht möglich
Monat/Jahr erwarteter Erscheinungstermin



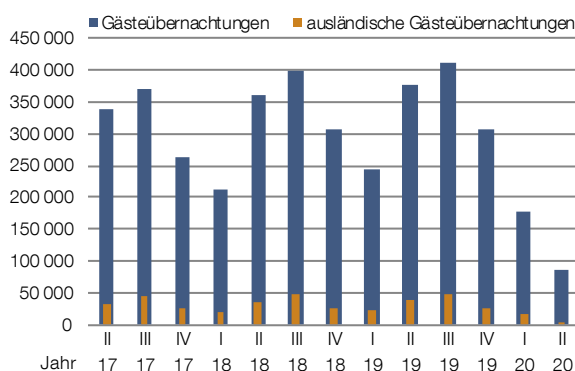
Tourismus¹ (Quelle: Amt für Statistik Berlin-Brandenburg)

	II/2019	III/2019	IV/2019	I/2020	II/2020	
angebotene Betten ¹	6 020	6 118	6 108	6 071	5 962	
Gästeankünfte	159 742	166 166	127 767	73 225	44 161	
darunter aus dem Ausland	16 118	19 847	10 168	6 585	1 144	
Gästeübernachtungen	376 224	410 494	307 501	176 461	86 542	
darunter aus dem Ausland	38 502	47 177	27 219	16 642	2 971	
Aufenthaltsdauer	Tage	2,4	2,5	2,4	2,4	3,1
darunter aus dem Ausland	Tage	2,3	2,4	2,7	2,5	3,6

Gästeankünfte



Gästeübernachtungen



Personal (Quelle: Landeshauptstadt Potsdam)

	30.6.2019	30.9.2019	31.12.2019	31.3.2020	30.6.2020
Mitarbeitende der Landeshauptstadt Potsdam insgesamt	2 434	2 457	2 471	2 462	2 471
davon					
Beamte	257	261	254	255	257
darunter weiblich	44	45	43	44	44
Beschäftigte	2 177	2 196	2 217	2 207	2 214
darunter weiblich	1 406	1 423	1 426	1 412	1 415
Mitarbeitende der Landeshauptstadt Potsdam insgesamt je 1 000 Einwohner ²	13,58	13,68	13,69	13,62	13,65

¹ in den am Quartalsende geöffneten Beherbergungsstätten mit zehn und mehr Gästebetten, Campingplätze für Urlaubscamping mit zehn und mehr Stellplätzen

² berechnet mit der Einwohnerzahl aus dem Melderegister der Landeshauptstadt Potsdam (Einwohner mit Hauptwohnsitz zum Quartalsende)

Zeichenerklärung

123 (Kursivschrift) vorläufige Angabe
r berichtigte Angabe

. unbekannt bzw. Veröffentlichung nicht möglich
Monat/Jahr erwarteter Erscheinungstermin