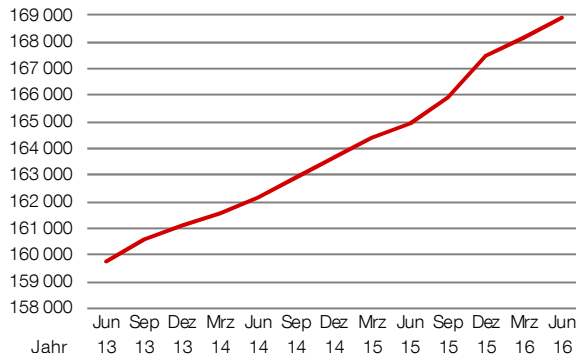




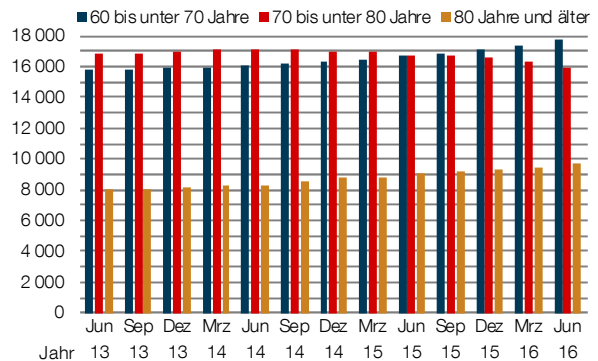
Bevölkerung (Quelle: Landeshauptstadt Potsdam)

Bevölkerungsbestand	30.06.2015	30.09.2015	31.12.2015	31.03.2016	30.06.2016
Einwohner mit Hauptwohnung	164 937	165 917	167 505	168 130	168 929
darunter Ausländer	9 337	9 856	10 837	11 212	11 616
darunter EU-Bürger	3 260	3 438	3 522	3 636	3 722
Ausländeranteil	% 5,7	5,9	6,5	6,7	6,9
Einwohner mit Nebenwohnung	5 855	5 787	5 902	5 853	5 735

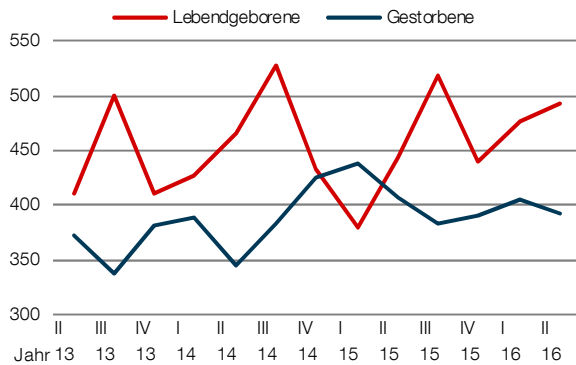
Einwohner mit Hauptwohnsitz



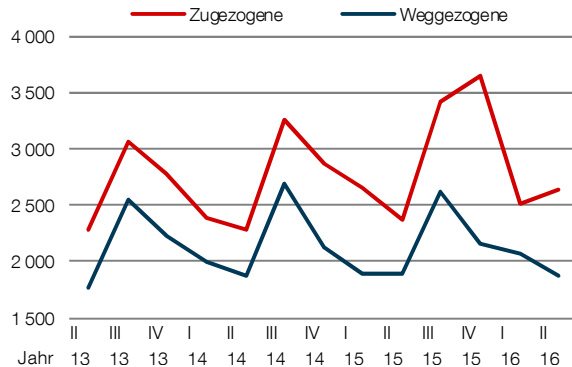
Senioren



Lebendgeborene und Gestorbene



Zugezogene und Weggezogene



Bevölkerungsbewegungen Hauptwohnsitz	II/2015	III/2015	IV/2015	I/2016	II/2016
Lebendgeborene	443	519	440	477	493
Gestorbene	408	383	391	405	393
Natürlicher Saldo	35	136	49	72	100
Zugezogene	2 370	3 420	3 643	2 509	2 639
Weggezogene	1 893	2 621	2 156	2 071	1 878
Wanderungssaldo	477	799	1 487	438	761
Umgezogene	2 504	2 632	3 083	2 753	2 691
Einbürgerungen	23	37	49	29	18

Zeichenerklärung

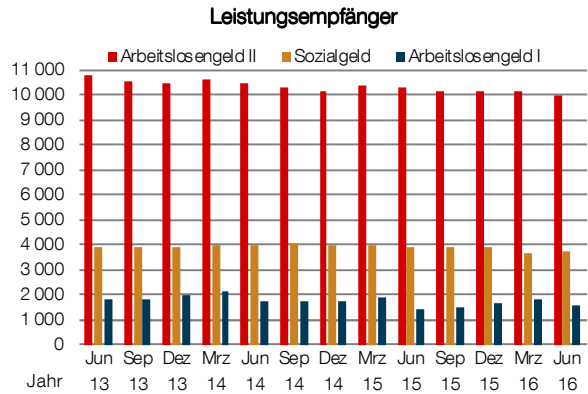
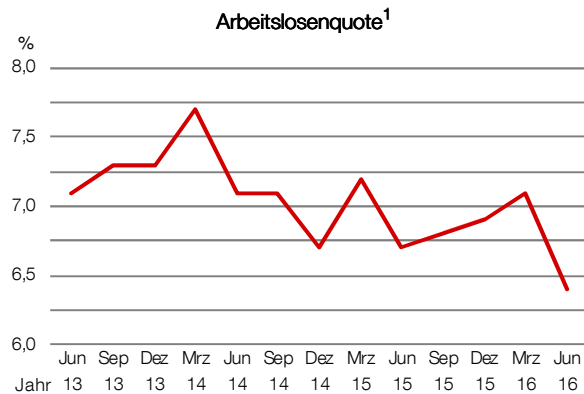
123 (Kursivschrift) vorläufige Angabe
r berichtigte Angabe

. unbekannt bzw. Veröffentlichung nicht möglich
Monat/Jahr erwarteter Erscheinungstermin



Arbeitsmarkt (Quelle: Bundesagentur für Arbeit)

Arbeitslose	30.06.2015	30.09.2015	31.12.2015	31.03.2016	30.06.2016
Arbeitslosenquote insg. ¹	% 6,7	6,8	6,9	7,1	6,4
Bestand Arbeitslose	5 936	6 071	6 141	6 329	5 718
darunter unter 25 Jahre	379	330	310	395	335
55 Jahre und älter	1 131	1 193	1 207	1 194	1 094
Langzeitarbeitslose	2 063	2 128	2 144	2 179	2 107
darunter unter 25 Jahre und über 6 Monate arbeitslos	97	60	42	60	80
Bestand gemeldete Stellen	1 208	1 533	1 764	1 829	2 090



Leistungsempfänger ²	30.06.2015	30.09.2015	31.12.2015	31.03.2016	30.06.2016
SGB III					
Arbeitslosengeld I	1 461	1 516	1 654	1 840	1 581
SGB II					
Bedarfsgemeinschaften	8 468	8 326	8 298	8 498	8 310
Arbeitslosengeld II	10 327	10 163	10 129	10 190	10 034
darunter unter 25 Jahre	1 395	1 382	1 374	1 407	Okt 16
55 Jahre und älter	1 684	1 645	1 642	1 622	Okt 16
Alleinerziehende	1 638	1 619	1 596	1 692	Okt 16
Sozialgeld	3 946	3 911	3 923	3 681	3 784
darunter unter 15 Jahre	3 868	3 841	3 849	3 612	Okt 16

Bewilligte Ansprüche und durchschnittliche Leistungen je Bedarfsgemeinschaft in Euro	30.06.2015	30.09.2015	31.12.2015	31.03.2016	30.06.2016
insgesamt	21 177 623	20 859 322	20 725 911	17 560 338	Nov 16
je Bedarfsgemeinschaft	829	829	835	832	Nov 16
davon Arbeitslosengeld II ohne Leistungen für Unterkunft	8 251 390	8 118 808	8 085 584	7 910 539	Nov 16
je Bedarfsgemeinschaft	323	323	326	372	Nov 16
Sozialgeld	309 196	302 268	322 373	332 191	Nov 16
je Bedarfsgemeinschaft	12	12	13	.	Nov 16
Leistungen für Unterkunft und Heizung	9 022 370	8 867 996	8 686 992	8 825 483	Nov 16
je Bedarfsgemeinschaft	353	352	350	376	Nov 16
Sozialversicherungsbeiträge	3 477 844	3 442 092	3 447 103	3 243 183	Nov 16
je Bedarfsgemeinschaft	136	137	139	131	Nov 16
sonstige Leistungen	116 823	128 158	183 858	256 940	Nov 16
je Bedarfsgemeinschaft	5	5	7	10	Nov 16

¹ Arbeitslosenquote bezogen auf alle zivilen Erwerbspersonen

² durch die Bundesagentur für Arbeit werden diese Daten nach drei Monaten revidiert

Zeichenerklärung

123 (Kursivschrift) vorläufige Angabe
r berichtigte Angabe

. unbekannt bzw. Veröffentlichung nicht möglich
Monat/Jahr erwarteter Erscheinungstermin



Soziales (Quelle: Landeshauptstadt Potsdam, Amt für Statistik Berlin-Brandenburg)

Wohngeld	30.06.2015	30.09.2015	31.12.2015	31.03.2016	30.06.2016
Wohngeldempfänger	1 267	1 197	1 129	1 165	1 469
durchschnittliches Wohngeld je Empfänger	€ 99,69	99,92	99,33	135,56	141,63
Soziale Leistungen	30.06.2015	30.09.2015	31.12.2015	31.03.2016	30.06.2016
Sozialhilfe					
Personen	286	298	294	295	280
Bedarfsgemeinschaften	250	256	252	257	232
Leistungen nach dem 5. bis 9. Kapitel SGB XII					
Personen	1 480	1 503	1 554	1 603	1 709
Bedarfsgemeinschaften	1 373	1 392	1 434	1 441	1 527
Grundsicherung im Alter und bei Erwerbsminderung					
Personen	1 859	1 847	1 834	1 854	1 834
Bedarfsgemeinschaften	1 703	1 692	1 712	1 693	1 673
Asylbewerber					
Personen	769	993	841	1 316	1 253
Bedarfsgemeinschaften	452	568	1 400	766	697
Soziale Leistungen in Euro	30.06.2015	30.09.2015	31.12.2015	31.03.2016	30.06.2016
Kosten der Unterkunft	10 762 119	10 599 579	10 306 582	10 664 159	10 261 474
davon für					
Bedarfsgemeinschaften mit Alg II	8 902 676	8 738 787	8 400 507	8 812 486	8 323 793
Hilfe zum Lebensunterhalt	288 580	287 499	297 274	285 811	301 117
Grundsicherung im Alter	1 494 686	1 499 828	1 523 042	1 453 701	1 528 254
Leistungen nach AsylbLG	76 177	73 465	85 759	112 161	108 309
durchschnittliche monatliche Kosten der Unterkunft je Bedarfsgemeinschaft	329,93	325,88	294,59	316,99	313,46

Wirtschaft (Quelle: Landeshauptstadt Potsdam, Amt für Statistik Berlin-Brandenburg)

Gewerbe	II/2015	III/2015	IV/2015	I/2016	II/2016
Anmeldungen	340	303	277	381	302
Abmeldungen	267	249	410	206	190
Bestand	13 107	13 161	13 028	13 203	13 315
Produzierendes Gewerbe	II/2015	III/2015	IV/2015	I/2016	II/2016
Verarbeitendes Gewerbe ¹					
Betriebe	Ø 7	7	7	8	8
Beschäftigte	Ø 550	574	567	642	644
Umsatz	€ 17 578	19 166	24 175	19 937	26 563
Baugewerbe ² Hoch und Tiefbau					
Betriebe	Ø 10	10	10	10	9
Beschäftigte	Ø 404	412	408	388	366
Umsatz	€ 17 192	19 804	17 726	10 416	15 102
Bauinstallation u. sonst. Baugewerbe					
Betriebe	Quartalsende 13	13	13	15	15
Beschäftigte	Quartalsende 493	491	498	523	543
Umsatz	€ 17 275	18 854	20 059	11 431	15 626

¹ Vorläufige Ergebnisse von Betrieben mit 50 und mehr Beschäftigten

² Vorläufige Ergebnisse von Betrieben mit 20 und mehr Beschäftigten

Zeichenerklärung

¹²³ (Kursivschrift) vorläufige Angabe
r berichtigte Angabe

. unbekannt bzw. Veröffentlichung nicht möglich
Monat/Jahr erwarteter Erscheinungstermin

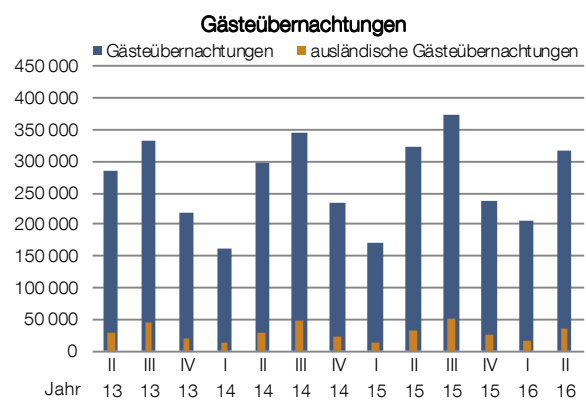
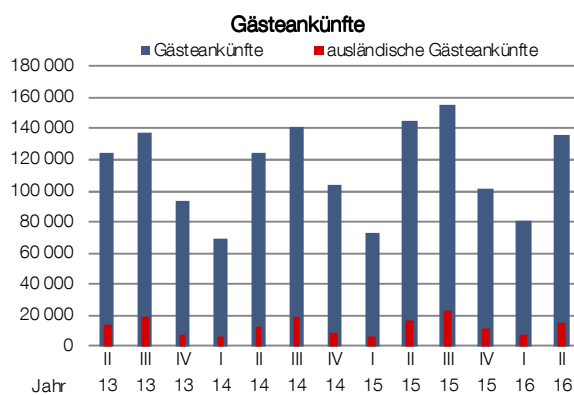


Bautätigkeit (Quelle: Landeshauptstadt Potsdam)

	II/2015	III/2015	IV/2015	I/2016	II/2016
Baugenehmigungen	120	119	195	63	142
darunter Neubau	96	97	165	50	101
genehmigter Bau von Wohnungen	296	679	811	263	377
darunter Neubau	277	597	734	252	362

Tourismus (Quelle: Amt für Statistik Berlin-Brandenburg)

	II/2015	III/2015	IV/2015	I/2016	II/2016
angebotene Betten ¹	5 589	5 580	5 477	5 542	5 702
Gästeankünfte	144 595	155 919	101 628	80 292	136 574
darunter aus dem Ausland	16 350	22 806	10 723	7 007	14 803
Gästeübernachtungen	323 395	374 272	236 343	206 600	316 549
darunter aus dem Ausland	32 949	51 470	24 954	17 282	36 586
Aufenthaltsdauer	Tage	2,3	2,4	2,3	2,6
darunter aus dem Ausland	Tage	2,2	2,2	2,3	2,5



Straßenverkehr (Quelle: Landeshauptstadt Potsdam, Amt für Statistik Berlin-Brandenburg)

	II/2015	III/2015	IV/2015	I/2016	II/2016
Bestand an Kfz am Quartalsende	92 183	92 054	91 624	92 234	92 984
darunter Pkw	72 440	72 700	72 845	73 620	74 430
Neuzulassungen an Kfz ²	1 849	1 694	1 869	1 663	2 278
Straßenverkehrsunfälle	1 509	1 422	1 468	1 259	1 527
bei Straßenverkehrsunfällen Verletzte	204	189	154	119	225
bei Straßenverkehrsunfällen Getötete	-	-	-	1	-

Kommunale Finanzen (Quelle: Landeshauptstadt Potsdam)

	II/2015	III/2015	IV/2015	I/2016	II/2016	
Steuereinnahmen (netto)	1 000 €	43 426	35 025	54 512	26 264	47 664
davon Grundsteuer A und B	1 000 €	4 981	4 883	4 664	5 667	5 086
Gewerbesteuer	1 000 €	20 078	14 828	15 325	19 126	24 135
Gemeindeanteil an der Einkommensteuer	1 000 €	16 425	13 413	30 694	594	16 666
Gemeindeanteil an der Umsatzsteuer	1 000 €	2 321	2 851	5 585	34	2 759
sonstige Gemeindesteuern	1 000 €	450	612	615	882	506
./. Gewerbesteuerumlage	1 000 €	- 829	-1 562	-2 371	- 39	-1 488
Schuldenstand je Einwohner ⁴	€	487	479	470	463	456

¹ in den am Quartalsende geöffneten Betrieben, ohne Campingplätze

² einschl. Fahrzeuge der Deutschen Bahn AG, Post und Streitkräfte

³ Ausnahmen Ergebnis lt. Schlussrechnung GA ESt unter Verrechnung GewUml. 2014

⁴ berechnet mit der Einwohnerzahl aus dem Melderegister der Landeshauptstadt Potsdam (Einwohner mit Hauptwohnsitz zum Quartalsende)

Zeichenerklärung

123 (Kursivschrift) vorläufige Angabe

r berichtigte Angabe

. unbekannt bzw. Veröffentlichung nicht möglich

Monat/Jahr erwarteter Erscheinungstermin