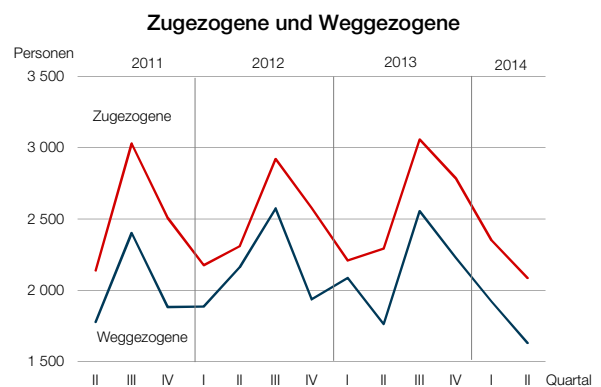
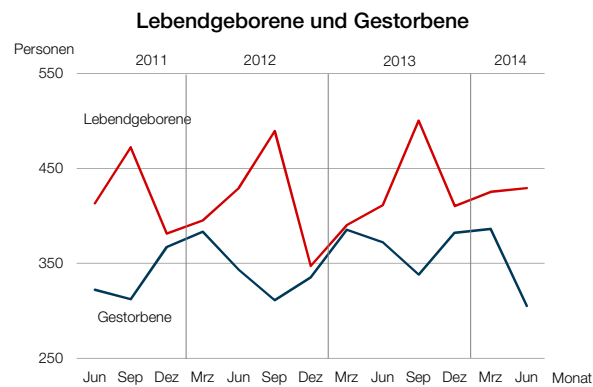
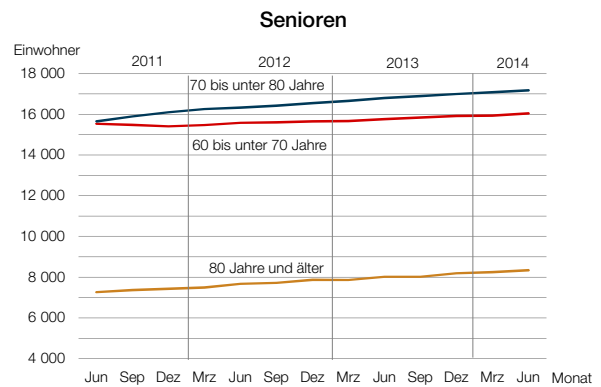
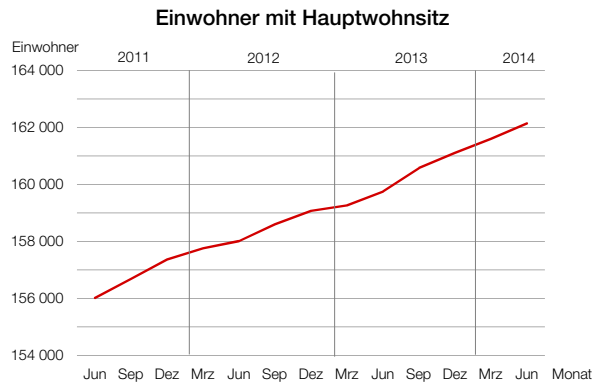




Bevölkerung (Quelle Landeshauptstadt Potsdam)

| Bevölkerungsbestand | 30.06.2013 | 30.09.2013 | 31.12.2013 | 31.03.2014 | 30.06.2014 |
|----------------------------|------------|------------|------------|------------|------------|
| Einwohner mit Hauptwohnung | 159 742 | 160 569 | 161 097 | 161 592 | 162 131 |
| darunter Ausländer | 7 386 | 7 517 | 7 778 | 7 898 | 8 052 |
| darunter EU-Bürger | 2 324 | 2 440 | 2 594 | 2 674 | 2 747 |
| Einwohner mit Nebenwohnung | 5 946 | 5 892 | 6 054 | 5 976 | 5 925 |



| Bevölkerungsbewegungen Hauptwohnsitz | II/2012 | III/2012 | IV/2012 | I/2014 | II/2014 |
|--------------------------------------|---------|----------|---------|--------|---------|
| Lebendgeborene | 411 | 500 | 410 | 425 | 429 |
| Gestorbene | 372 | 338 | 382 | 386 | 305 |
| Natürlicher Saldo | 39 | 162 | 28 | 39 | 124 |
| Zugezogene | 2 291 | 3 056 | 2 786 | 2 349 | 2 085 |
| Weggezogene | 1 762 | 2 554 | 2 229 | 1 919 | 1 629 |
| Wanderungssaldo | 529 | 502 | 557 | 430 | 456 |
| Umgezogene | 2 981 | 3 031 | 2 718 | 2 824 | 2 459 |
| Einbürgerungen | 46 | 35 | 53 | 52 | 49 |

Zeichenerklärung

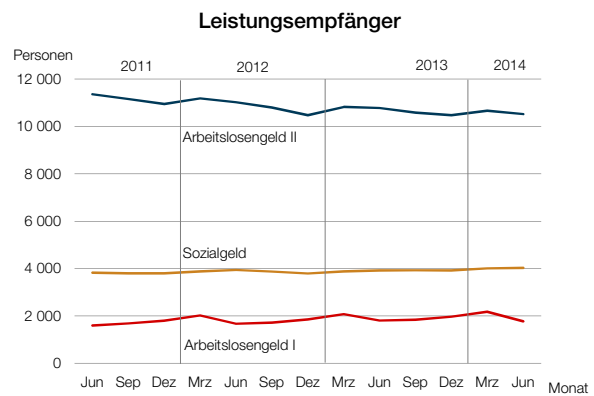
123 (Kursivschrift) vorläufige Angabe
r berichtigte Angabe

. unbekannt bzw. Veröffentlichung nicht möglich
Monat/Jahr erwarteter Erscheinungstermin



Arbeitsmarkt (Quelle Bundesagentur für Arbeit)

| Arbeitslose | II/2013 | III/2013 | IV/2013 | I/2014 | II/2014 |
|---|---------|----------|---------|--------|---------|
| Arbeitslosenquote insg. ¹ in % | 7,1 | 7,3 | 7,3 | 7,7 | 7,1 |
| Bestand Arbeitslose | 6 196 | 6 301 | 6 376 | 6 655 | 6 245 |
| darunter unter 25 Jahre | 536 | 589 | 484 | 545 | 425 |
| 55 Jahre und älter | 1 014 | 1 004 | 1 081 | 1 179 | 1 155 |
| Langzeitarbeitslose | 1 954 | 1 931 | 1 966 | 1 949 | 2 049 |
| unter 25 Jahre und über 6 Monate arbeitslos | 108 | 114 | 105 | 115 | 111 |
| Bestand gemeldete Stellen | 816 | 800 | 705 | 842 | 904 |



| Leistungsempfänger ² | 30.06.2013 | 30.09.2013 | 31.12.2013 | 31.03.2014 | 30.06.2014 |
|---|------------|------------|------------|------------|------------|
| SGB III | | | | | |
| Arbeitslosengeld I | 1 799 | 1 836 | 1 966 | 2 173 | 1 769 |
| SGB II | | | | | |
| Bedarfsgemeinschaften | 8 853 | 8 725 | 8 645 | 8 816 | 8 705 |
| Arbeitslosengeld II | 10 773 | 10 583 | 10 471 | 10 661 | 10 514 |
| darunter unter 25 Jahre | 1 509 | 1 439 | 1 360 | 1 388 | 1 369 |
| 50 Jahre und älter | 2 736 | 2 717 | 2 721 | 2 757 | 2 739 |
| Alleinerziehende | 1 611 | 1 728 | 1 604 | 1 632 | 1 755 |
| Sozialgeld | 3 921 | 3 922 | 3 919 | 4 006 | 4 025 |
| darunter unter 15 Jahre | 3 776 | 3 781 | 3 776 | 3 856 | 3 870 |
| Bewilligte Ansprüche und durchschnittliche Leistungen je Bedarfsgemeinschaft in Euro | | | | | |
| insgesamt | 21 177 635 | 21 031 043 | 20 410 203 | 21 306 537 | 21 241 479 |
| je Bedarfsgemeinschaft | 796 | 794 | 788 | 809 | 807 |
| davon | | | | | |
| Arbeitslosengeld II | | | | | |
| ohne Leistungen für Unterkunft | 8 264 805 | 8 171 246 | 7 926 169 | 8 257 427 | 8 236 687 |
| je Bedarfsgemeinschaft | 311 | 308 | 306 | 314 | 313 |
| Sozialgeld | 239 006 | 248 182 | 258 709 | 294 296 | 291 096 |
| je Bedarfsgemeinschaft | 9 | 9 | 10 | 11 | 11 |
| Leistungen für | | | | | |
| Unterkunft und Heizung | 9 140 702 | 9 108 184 | 8 765 843 | 9 160 932 | 9 167 848 |
| je Bedarfsgemeinschaft | 344 | 344 | 338 | 348 | 348 |
| Sozialversicherungsbeiträge | 3 419 368 | 3 393 674 | 3 349 460 | 3 467 588 | 3 432 326 |
| je Bedarfsgemeinschaft | 129 | 128 | 129 | 132 | 130 |
| Sonstige Leistungen | 113 754 | 109 757 | 110 022 | 126 294 | 113 522 |
| je Bedarfsgemeinschaft | 4 | 4 | 4 | 5 | 4 |

¹ Arbeitslosenquote bezogen auf alle zivilen Erwerbspersonen

² Durch die Bundesagentur für Arbeit werden diese Daten nach drei Monaten revidiert.

Zeichenerklärung

723 (Kursivschrift) vorläufige Angabe
r berichtigte Angabe

. unbekannt bzw. Veröffentlichung nicht möglich
Monat/Jahr erwarteter Erscheinungstermin



Soziales (Quelle Landeshauptstadt Potsdam, Amt für Statistik Berlin-Brandenburg)

| Wohngeld | 30.06.2013 | 30.09.2013 | 31.12.2013 | 31.03.2014 | 30.06.2014 |
|--|------------|------------|------------|------------|------------|
| Wohngeldempfänger | 1 905 | 1 768 | 1 603 | 1 710 | 1 648 |
| Wohngeld je Empfänger in € \varnothing | 100,19 | 100,56 | 99,70 | 99,18 | 98,51 |

| Soziale Leistungen | 30.06.2013 | 30.09.2013 | 31.12.2013 | 31.03.2014 | 30.06.2014 |
|---|------------|------------|------------|------------|------------|
| Sozialhilfe | | | | | |
| Personen | 214 | 208 | 213 | 240 | 274 |
| Bedarfsgemeinschaften | 181 | 177 | 179 | 202 | 228 |
| Leistungen nach dem 5. bis 9. Kapitel SGB XII | | | | | |
| Personen | 2 179 | 1 416 | 1 439 | 1 485 | 1 515 |
| Bedarfsgemeinschaften | 1 330 | 1 313 | 1 332 | 1 372 | 1 406 |
| Grundsicherung im Alter und bei Erwerbsminderung | | | | | |
| Personen | 1 751 | 1 774 | 1 783 | 1 808 | 1 822 |
| Bedarfsgemeinschaften | 1 575 | 1 615 | 1 625 | 1 650 | 1 669 |
| Asylbewerber | | | | | |
| Personen | 270 | 294 | 343 | 375 | 415 |
| Bedarfsgemeinschaften | 139 | 148 | 173 | 191 | 216 |

| Soziale Leistungen | II/2013 | III/2013 | IV/2013 | I/2014 | II/2014 |
|---|------------|------------|------------|------------|------------|
| Kosten der Unterkunft in € | 10 803 645 | 10 706 098 | 10 480 558 | 10 872 610 | 10 883 139 |
| davon für Bedarfsgemeinschaften mit | | | | | |
| Arbeitslosengeld II | 9 171 141 | 9 043 223 | 8 767 001 | 9 101 720 | 9 010 218 |
| Hilfe zum Lebensunterhalt | 199 582 | 204 028 | 211 934 | 235 066 | 284 347 |
| Grundsicherung im Alter | 1 371 252 | 1 387 099 | 1 406 540 | 1 441 522 | 1 475 361 |
| Leistungen nach AsylBG | 61 670 | 71 748 | 95 083 | 94 302 | 113 213 |
| durchschnittliche monatliche Kosten der Unterkunft je Bedarfsgemeinschaft | 344,65 | 332,90 | 328,89 | 332,25 | 332,15 |

Wirtschaft (Quelle Landeshauptstadt Potsdam, Amt für Statistik Berlin-Brandenburg)

| Gewerbean- und -abmeldungen | II/2013 | III/2013 | IV/2013 | I/2014 | II/2014 |
|-----------------------------|---------|----------|---------|--------|---------|
| Anmeldungen | 338 | 354 | 299 | 414 | 356 |
| Abmeldungen | 243 | 235 | 394 | 230 | 177 |
| Bestand | 12 819 | 12 938 | 12 843 | 13 027 | 13 205 |

| Produzierendes Gewerbe | II/2013 | III/2013 | IV/2013 | I/2014 | II/2014 |
|--|---------------|----------|---------|--------|---------------|
| Verarbeitendes Gewerbe ⁴ | | | | | |
| Betriebe | \varnothing | 7 | 7 | 7 | 7 Aug 14 |
| Beschäftigte | \varnothing | 483 | 491 | 516 | 530 Aug 14 |
| Umsatz | 1 000 € | 19 831 | 24 188 | 18 195 | 14 745 Aug 14 |
| Baugewerbe ⁵ | | | | | |
| Hoch- und Tiefbau | | | | | |
| Betriebe | \varnothing | 11 | 11 | 11 | 11 Sep 14 |
| Beschäftigte | \varnothing | 524 | 528 | 538 | 512 Sep 14 |
| Umsatz | 1 000 € | 17 603 | 22 088 | 22 929 | 13 765 Sep 14 |
| Bauinstallation und sonstige Baugewerbe | | | | | |
| Betriebe am Quartalsende | | 10 | 10 | 10 | 11 Sep 14 |
| Beschäftigte am Quartalsende | | 432 | 425 | 403 | 411 Sep 14 |
| Umsatz | 1 000 € | 10 644 | 14 441 | 17 807 | 8 710 Sep 14 |

⁴ Vorläufige Ergebnisse von Betrieben mit 50 und mehr Beschäftigten

⁵ Vorläufige Ergebnisse von Betrieben mit 20 und mehr Beschäftigten

Zeichenerklärung

^{1/23} (Kursivschrift) vorläufige Angabe

r berichtigte Angabe

. unbekannt bzw. Veröffentlichung nicht möglich
Monat/Jahr erwarteter Erscheinungstermin

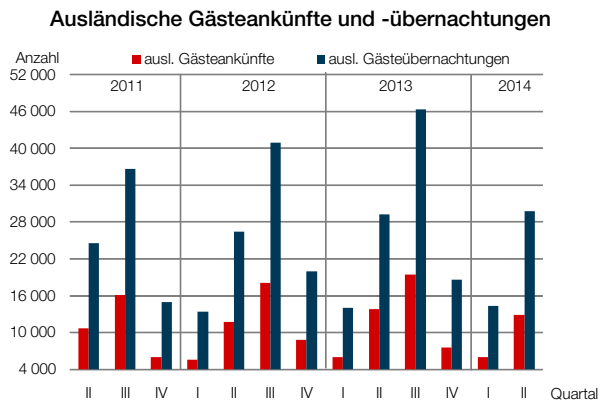
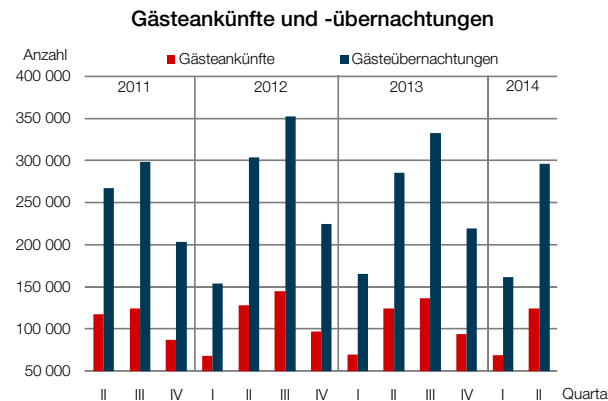


Bautätigkeit (Quelle Landeshauptstadt Potsdam)

| | II/2013 | III/2013 | IV/2013 | I/2014 | II/2014 |
|-------------------------------|---------|----------|---------|--------|---------|
| Baugenehmigungen | 111 | 115 | 95 | 136 | 198 |
| dar. Neubau | 77 | 81 | 62 | 103 | 177 |
| genehmigter Bau von Wohnungen | 304 | 129 | 264 | 252 | 704 |
| dar. Neubau | 250 | 99 | 258 | 260 | 678 |

Tourismus (Quelle Amt für Statistik Berlin-Brandenburg)

| | II/2013 | III/2013 | IV/2013 | I/2014 | II/2014 |
|--------------------------------|---------|----------|---------|---------|---------|
| angebotene Betten ⁶ | 5 438 | 5 455 | 5 442 | 5 421 | 5 416 |
| Gästeankünfte | 124 014 | 136 708 | 93 884 | 68 584 | 124 533 |
| darunter aus dem Ausland | 13 828 | 19 484 | 7 566 | 5 975 | 12 892 |
| Gästeübernachtungen | 285 694 | 332 957 | 219 315 | 161 436 | 296 137 |
| darunter aus dem Ausland | 29 278 | 46 380 | 18 577 | 14 302 | 29 798 |
| Aufenthaltsdauer in Tagen | 2,3 | 2,4 | 2,3 | 2,4 | 2,4 |
| darunter aus dem Ausland | 2,2 | 2,4 | 2,5 | 2,4 | 2,3 |



Straßenverkehr (Quelle Landeshauptstadt Potsdam, Amt für Statistik Berlin-Brandenburg)

| | II/2013 | III/2013 | IV/2013 | I/2014 | II/2014 |
|------------------------------------|---------|----------|---------|--------|---------|
| Bestand an Kfz am Quartalsende | 88 630 | 90 478 | 89 120 | 89 653 | 90 214 |
| darunter Pkw | 68 827 | 70 403 | 69 353 | 69 638 | 70 338 |
| Neuzulassungen an Kfz ⁷ | 1 902 | 1 597 | 1 519 | 1 312 | 1 610 |
| Straßenverkehrsunfälle | 1 459 | 1 468 | 1 432 | 1 261 | 1 424 |
| Verletzte | 164 | 214 | 142 | 122 | 191 |
| Getötete | 1 | 1 | - | - | 1 |

Kommunale Finanzen (Quelle Landeshauptstadt Potsdam)

| | II/2013 | III/2013 | IV/2013 | I/2014 | II/2014 |
|--|---------|----------|---------|--------|---------|
| Steuereinnahmen (netto) in 1 000 € | 32 578 | 29 683 | 45 225 | 22 256 | 37 039 |
| davon Grundsteuer A und B | 4 517 | 4 640 | 4 203 | 5 167 | 5 140 |
| Gewerbesteuer | 12 610 | 12 215 | 13 344 | 15 295 | 17 276 |
| Gemeindeanteil an der Einkommenssteuer | 13 810 | 11 268 | 24 735 | 1 246 | 13 248 |
| Gemeindeanteil an der Umsatzsteuer | 2 256 | 2 273 | 4 626 | 124 | 2 318 |
| sonstige Gemeindesteuern | 221 | 268 | 217 | 512 | 246 |
| ./. Gewerbesteuerumlage | -836 | -981 | -1 900 | -88 | -1 189 |
| Schuldenstand je Einwohner in € | 525 | 511 | 535 | 528 | 517 |

⁶ in den am Quartalsende geöffneten Betrieben, ohne Campingplätze

⁷ einschl. Fahrzeuge der Deutschen Bahn AG, Post und Streitkräfte

Zeichenerklärung

¹²³ (Kursivschrift) vorläufige Angabe

r berichtigte Angabe

. unbekannt bzw. Veröffentlichung nicht möglich
Monat/Jahr erwarteter Erscheinungstermin