

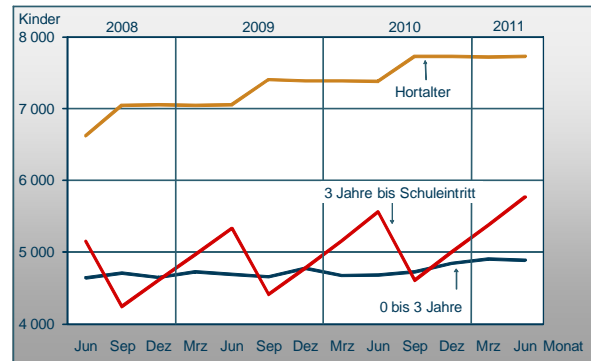
## Bevölkerung (Quelle Landeshauptstadt Potsdam)

Bevölkerungsbestand	30.06.2010	30.09.2010	31.12.2010	31.03.2011	30.06.2011
Einwohner mit Hauptwohnung	153 846	154 575	155 354	155 563	155 980
dar. Ausländer	6 506	6 513	6 644	6 650	6 757
dar. EU-Bürger	1 733	1 696	1 798	1 790	1 852
Einwohner mit Nebenwohnung	6 192	6 157	6 296	6 211	6 186

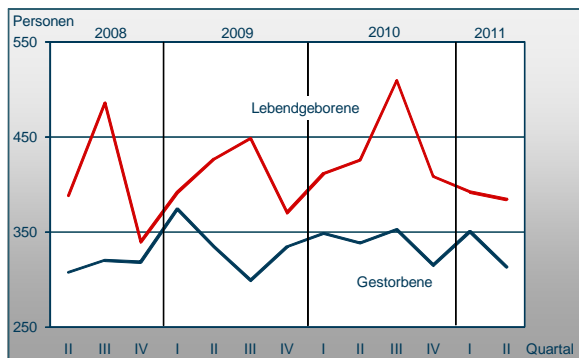
### Einwohner mit Hauptwohnsitz



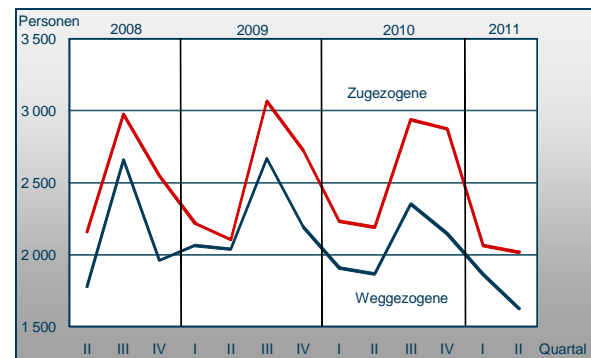
### Kinder im Kita-Alder



### Lebendgeborene und Gestorbene



### Zugezogene und Weggezogene



Bevölkerungsbewegungen	II/2010	III/2010	IV/2010	I/2011	II/2011
<b>Hauptwohnsitz</b>					
Lebendgeborene	425	509	408	392	384
Gestorbene	338	352	315	350	313
Natürlicher Saldo	87	157	93	42	71
Zugezogene	2 191	2 936	2 872	2 063	2 016
Weggezogene	1 866	2 352	2 143	1 861	1 627
Wanderungssaldo	325	584	729	202	389
Umgezogene	2 730	3 067	2 751	2 576	2 443
Einbürgerungen	23	15	44	14	60

### Zeichenerklärung

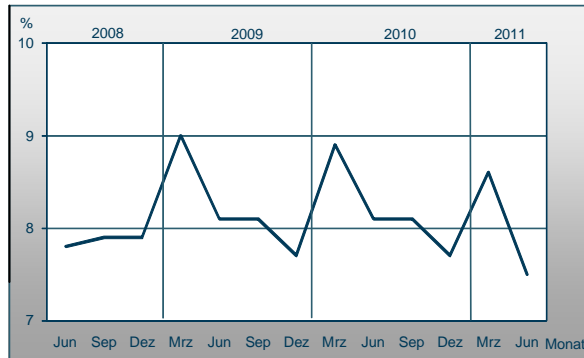
123 (Kursivschrift) vorläufige Angabe  
r berichtigte Angabe

. unbekannt bzw. Veröffentlichung nicht möglich  
Monat/Jahr erwarteter Erscheinungstermin

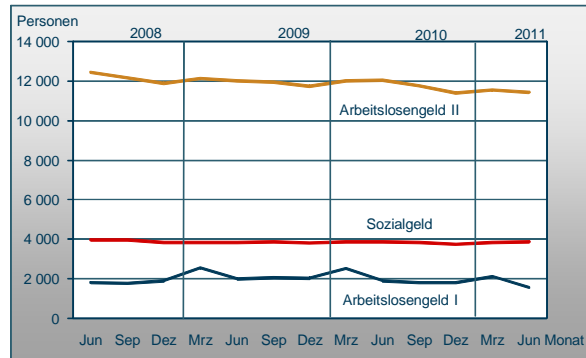
### Arbeitsmarkt (Quelle Bundesagentur für Arbeit)

Arbeitslose	30.06.2010	30.09.2010	31.12.2010	31.03.2011	30.06.2011
Arbeitslosenquote insg. <sup>1</sup> in %	8,1	8,1	7,7	8,6	7,5
Bestand Arbeitslose	6 672	6 675	6 335	7 099	6 228
dar. unter 25 J.	654	859	611	656	627
55 J. u. älter	914	886	952	1 113	938
Langzeitarbeitslose	1 730	1 670	1 699	1 747	1 719
unter 25 J. u. über 6 Monate arbeitslos	100	108	82	97	102
Bestand gemeldete Stellen <sup>2</sup>	728r	591	576	689	698

Arbeitslosenquote <sup>1</sup>



Leistungsempfänger



Leistungsempfänger <sup>3</sup>	30.06.2010	30.09.2010	31.12.2010	31.03.2011	30.06.2011
<b>SGB III</b>					
Arbeitslosengeld I	1 886	1 809	1 785	2 099	1 597
<b>SGB II</b>					
Bedarfsgemeinschaften	9 534	9 375	9 150	9 289	9 153
Arbeitslosengeld II	12 043	11 778	11 407	11 571	11 358
dar. unter 25 Jahre	1 992	1 909	1 758	1 783	1 772
50 Jahre und älter	2 816	2 802	2 773	2 813	2 767
Alleinerziehende	1 623	1 606	1 556	1 538	1 561
Sozialgeld	3 877	3 835	3 757	3 824	3 819
dar. unter 15 Jahre	3 768	3 720	3 644	3 709	3 709

Bewilligte Ansprüche und durchschnittliche Leistungen je Bedarfsgemeinschaft in €	II/2010	III/2010	IV/2010	I/2011	II/2011
<b>insgesamt</b>	<b>23 051 233</b>	<b>22 780 624</b>	<b>21 870 343</b>	<b>21 350 584</b>	<b>21 391 732</b>
je Bedarfsgemeinschaft	803	801	795	793	774
<b>davon</b>					
Arbeitslosengeld II ohne Leistungen für Unterkunft	8 962 284	8 812 995	8 446 977	8 527 476	8 514 612
je Bedarfsgemeinschaft	312	310	307	309	308
Sozialgeld	225 992	369 406	214 197	214 518	218 024
je Bedarfsgemeinschaft	8	13	8	8	8
Leistungen für Unterkunft und Heizung	9 196 138	9 019 075	8 785 073	9 021 706	9 137 954
je Bedarfsgemeinschaft	320	317	319	326	331
Sozialversicherungsbeiträge	4 509 772	4 441 875	4 305 009	3 455 522	3 404 235
je Bedarfsgemeinschaft	157	156	156	125	123
Sonstige Leistungen	157 047	137 272	119 087	131 363	116 906
je Bedarfsgemeinschaft	5	5	4	5	4

<sup>1</sup> Arbeitslosenquote bezogen auf alle zivilen Erwerbspersonen

<sup>2</sup> Ab Juli 2010 werden keine Arbeitsgelegenheiten-, ABM- und Saisonstellen mehr ausgewiesen. Es wurde eine Nachberechnung vorgenommen.

<sup>3</sup> Durch die Bundesagentur für Arbeit werden diese Daten nach drei Monaten revidiert.

**Zeichenerklärung**

123 (Kursivschrift) vorläufige Angabe  
r berichtigte Angabe

. unbekannt bzw. Veröffentlichung nicht möglich  
Monat/Jahr erwarteter Erscheinungstermin

### Soziales (Quelle Landeshauptstadt Potsdam, Amt für Statistik Berlin-Brandenburg)

Wohngeld	30.06.2010	30.09.2010	31.12.2010	31.03.2011	30.06.2011
Wohngeldempfänger	3 145	3 175	3 257	2 847	2 797
Wohngeld je Empfänger in €	119,08	120,09	120,26	122,52	120,10

Soziale Leistungen	30.06.2010	30.09.2010	31.12.2010	31.03.2011	30.06.2011
<b>Sozialhilfe</b>					
Personen	152	150	153	155	159
Bedarfsgemeinschaften	134	129	132	134	138
<b>Leistungen nach dem 5. bis 9. Kapitel SGB XII</b>					
Personen	1 279	1 268	1 406	1 730	1 344
Bedarfsgemeinschaften	1 177	1 164	1 301	1 619	1 234
<b>Grundsicherung im Alter und bei Erwerbsminderung</b>					
Personen	1 407	1 417	1 481	1 496	1 508
Bedarfsgemeinschaften	1 273	1 279	1 339	1 352	1 361
<b>Asylbewerber</b>					
Personen	148	163	189	197	210
Bedarfsgemeinschaften	88	100	118	115	124

Soziale Leistungen	II/2010	III/2010	IV/2010	I/2011	II/2011
Kosten der Unterkunft in €	10 132 975	10 129 743	9 915 557	10 233 392	10 397 302
davon für Bedarfsgemeinschaften mit					
Arbeitslosengeld II	8 848 486	8 827 889	8 602 857	8 908 686	9 033 600
Hilfe zum Lebensunterhalt	199 142	209 094	183 274	183 023	157 719
Grundsicherung im Alter	1 056 639	1 061 556	1 094 015	1 105 172	1 176 449
Leistungen nach AsylBG	28 708	31 204	35 411	36 511	29 534
durchschnittliche monatliche Kosten d. Unterkunft je Bedarfsgemeinschaft	312,28	318,07	317,29	314,45	314,87

### Wirtschaft (Quelle Landeshauptstadt Potsdam, Amt für Statistik Berlin-Brandenburg)

Gewerbean- und -abmeldungen	II/2010	III/2010	IV/2010	I/2011	II/2011
Anmeldungen	274	361	323	389	362
Abmeldungen	309	296	448	233	193
Bestand	12 247	12 373	12 488	12 456	12 618

Produzierendes Gewerbe	II/2010	III/2010	IV/2010	I/2011	II/2011
<b>Verarbeitendes Gewerbe <sup>4</sup></b>					
Betriebe	4	4	4	5	5
Beschäftigte	261	266	252	307	322
Umsatz 1 000 €	7 768	8 345	9 262	9 768	13 384
<b>Baugewerbe <sup>5</sup></b>					
<b>Hoch- und Tiefbau</b>					
Betriebe	11	11	12	12	12
Beschäftigte	489	476	521	520	535
Umsatz 1 000 €	15 742	19 285	19 769	10 066	17 125
<b>Bauinstallation u. sonst. Baugew.</b>					
Betriebe Quart.ende	8	8	8	11	11
Beschäftigte Quart.ende	358	361	370	407	430
Umsatz 1 000 €	8 504	10 893	14 383	6 733	8 142

<sup>4</sup> Vorläufige Ergebnisse von Betrieben mit 50 und mehr Beschäftigten

<sup>5</sup> Vorläufige Ergebnisse von Betrieben mit 20 und mehr Beschäftigten

#### Zeichenerklärung

123 (Kursivschrift) vorläufige Angabe  
r berichtigte Angabe

. unbekannt bzw. Veröffentlichung nicht möglich  
Monat/Jahr erwarteter Erscheinungstermin

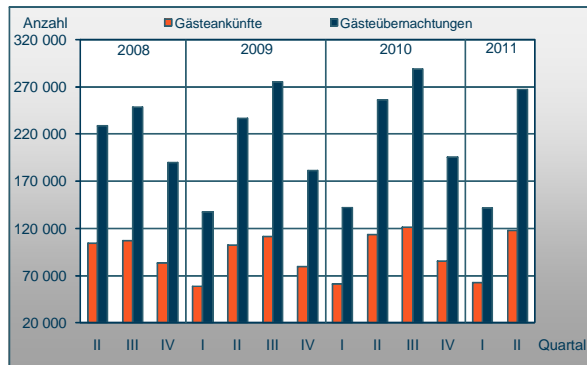
### Bautätigkeit (Quelle Landeshauptstadt Potsdam)

	II/2010	III/2010	IV/2010	I/2011	II/2011
Baugenehmigungen	156	131	87	68	249
dar. Neubau	101	82	46	47	184
genehmigter Bau von Wohnungen	176	108	113	61	682
dar. Neubau	131	102	113	60	571
Baufertigstellungen	125	66	144	17	48
dar. Neubau	86	55	111	13	34
fertiggestellte Wohnungen	829	59	321	48	231
dar. Neubau	569	50	320	47	214

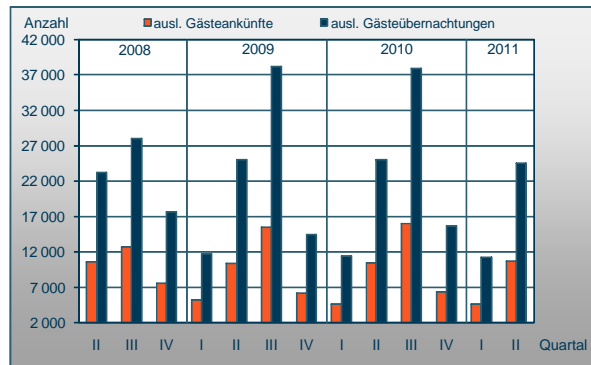
### Tourismus (Quelle Amt für Statistik Berlin-Brandenburg)

	II/2010	III/2010	IV/2010	I/2011	II/2011
angebotene Betten <sup>6</sup>	5 114	5 157	5 140r	5 102	5 277
Gästeankünfte	113 227	121 426	85 476	62 311	117 611
dar. aus dem Ausland	10 412	16 005	6 378	4 653	10 709
Gästeübernachtungen	255 972	288 996	195 231	141 339	267 040
dar. aus dem Ausland	25 050	37 896	15 688	11 242	24 569
Aufenthaltsdauer in Tagen	2,3r	2,5r	2,3	2,3	2,3
dar. aus dem Ausland	2,4	2,4	2,5	2,4	2,3

Gästeankünfte und -übernachtungen



Ausländische Gästeankünfte und -übernachtungen



### Straßenverkehr (Quelle Landeshauptstadt Potsdam, Amt für Statistik Berlin-Brandenburg)

	II/2010	III/2010	IV/2010	I/2011	II/2011
Bestand an Kfz am Quartalsende	83 787	84 164	84 314	84 652	85 217
dar. Pkw	64 366	64 839	65 131	65 507	65 884
Neuzulassungen an Kfz <sup>7</sup>	1 376	1 235	1 363	1 148r	1 435
Straßenverkehrsunfälle	1 505	1 472	1 537	1 248	1 541
bei Straßenverkehrsunfällen Getötete	0	1	2	0	0
bei Straßenverkehrsunfällen Verletzte	237	221	121	94	210

### Kommunale Finanzen (Quelle Landeshauptstadt Potsdam)

	II/2010	III/2010	IV/2010	I/2011	II/2011
Steuereinnahmen (netto) in 1 000 €	31 266	27 717	33 374	14 486	26 560
dav. Grundsteuer A und B	4 401	4 684	4 107	4 886	4 655
Gewerbesteuer	16 172	14 093	9 894	7 768	11 235
Gemeindeanteil an der Einkommenssteuer	9 160	8 002	16 842	1 718	8 965
Gemeindeanteil an der Umsatzsteuer	2 108	2 051	4 541	82	2 134
sonstige Gemeindesteuern	171	145	182	359	175
./. Gewerbesteuerumlage	-746	-1 258	-2 192	-327	-604
Schuldenstand je Einwohner in €	608	619	608	598	591

<sup>6</sup> in den am Quartalsende geöffneten Betrieben, ohne Campingplätze

<sup>7</sup> einschl. Fahrzeuge der Deutschen Bahn AG, Post und Streitkräfte

#### Zeichenerklärung

123 (Kursivschrift) vorläufige Angabe

r berichtigte Angabe

. unbekannt bzw. Veröffentlichung nicht möglich  
Monat/Jahr erwarteter Erscheinungstermin