

Bevölkerung (Quelle Landeshauptstadt Potsdam)

Bevölkerungsbestand	30.06.2009	30.09.2009	31.12.2009	31.03.2010	30.06.2010
Einwohner mit Hauptwohnsitz	151 957	152 572	153 117	153 469	153 846
dar. Ausländer	6 618	6 486	6 567	6 531	6 506
dar. EU-Bürger	1 751	.	1 758	1 734	1 733
Einwohner mit Nebenwohnsitz	6 185	6 179	6 334	6 225	6 192

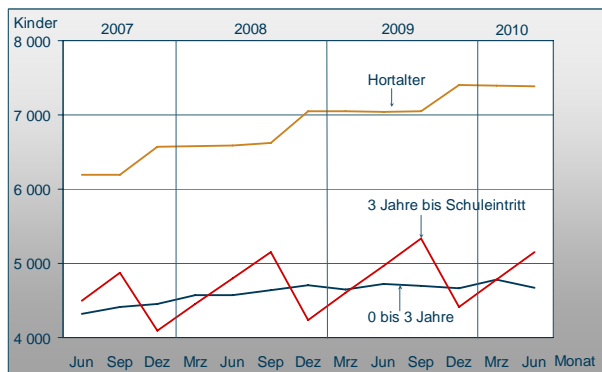
Einwohner mit Hauptwohnsitz



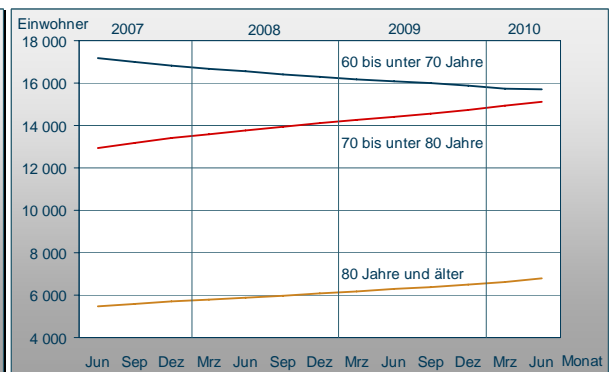
Einwohner mit Nebenwohnsitz



Kinder im Kita-Alder



Senioren



Bevölkerungsbewegungen	II/2009	III/2009	IV/2009	I/2010	II/2010
Hauptwohnsitz					
Lebendgeborene	426	448	370	409	380
Gestorbene	334	299	334	347	309
Natürlicher Saldo	92	149	36	62	71
Zugezogene	2 102	3 063	2 722	2 096	2 014
Weggezogene	2 040	2 666	2 192	1 885	1 575
Wanderungssaldo	62	397	530	211	439
Umgezogene	2 947	2 943	2 824	2 665	2 565
Einbürgerungen	24	23	31	14	23

Zeichenerklärung

123 (Kursivschrift) vorläufige Angabe
r berichtigte Angabe

. unbekannt bzw. Veröffentlichung nicht möglich
Monat/Jahr erwarteter Erscheinungstermin

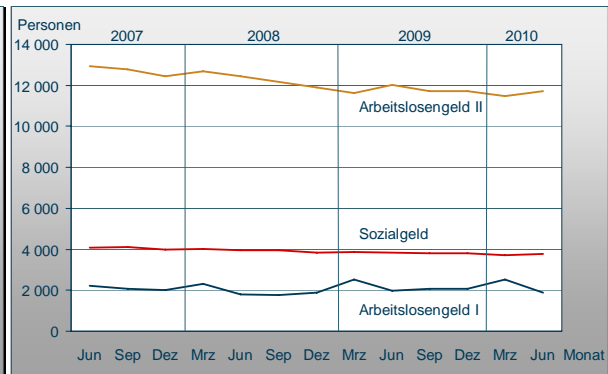
Arbeitsmarkt (Quelle Bundesagentur für Arbeit)

Arbeitslose	30.06.2009	30.09.2009	31.12.2009	31.03.2010	30.06.2010
Arbeitslosenquote insg. ¹ in %	8,1	8,1	7,7	8,9	8,1
Bestand Arbeitslose	6 536	6 562	6 262	7 223	6 672
dar. unter 25 J.	688	831	594	758	654
55 J. u. älter	857	870	879	964	914
Langzeitarbeitslose	1 709	1 727	1 719	1 788	1 730
unter 25 J. u. über 6 Monate arbeitslos	112	99	50	72	100
Bestand gemeldete Stellen ²	3 473	1 918	2 156	1 821	1 391

Arbeitslosenquote ¹



Leistungsempfänger



Leistungsempfänger ³	30.06.2009	30.09.2009	31.12.2009	31.03.2010	30.06.2010
SGB III					
Arbeitslosengeld I	1 970	2 059	2 061	2 527	1 882
SGB II					
Bedarfsgemeinschaften	9 390	9 203	8 897	9 122	9 321
Arbeitslosengeld II	12 009	11 709	11 729	11 489	11 714
dar. unter 25 Jahre	2 076	2 024	1 913	1 799	1 881
50 Jahre und älter	2 805	1 110	2 729	8 098	2 786
Alleinerziehende	1 604	1 484	1 641	1 488	1 507
Sozialgeld	3 827	3 763	3 819	3 699	3 769
dar. unter 15 Jahre	3 723	3 652	3 719	3 591	3 654

Bewilligte Ansprüche und durchschnittliche Leistungen je Bedarfsgemeinschaft in €	II/2009	III/2009	IV/2009	I/2010	II/2010
insgesamt	22 707 000	22 374 000	22 701 000	21 773 000	22 217 533
je Bedarfsgemeinschaft	804	813	811	802	800
davon					
Arbeitslosengeld II ohne Leistungen für Unterkunft	8 811 000	8 790 000	8 803 000	8 552 000	8 700 181
je Bedarfsgemeinschaft	312	319	314	315	313
Sozialgeld	231 000	433 000	306 000	254 000	220 187
je Bedarfsgemeinschaft	8	16	11	9	8
Leistungen für Unterkunft und Heizung	8 980 000	8 791 000	9 122 000	8 629 000	8 830 063
je Bedarfsgemeinschaft	318	319	326	318	318
Sozialversicherungsbeiträge	4 543 000	4 308 000	4 326 000	4 294 000	4 399 106
je Bedarfsgemeinschaft	161	157	155	158	158
Sonstige Leistungen	47 000	52 000	48 000	44 000	67 996
je Bedarfsgemeinschaft	5	2	5	2	2

¹ Arbeitslosenquote bezogen auf alle zivilen Erwerbspersonen

² Aufgrund geänderter Datenerfassung sind ab dem Berichtsmonat September 2009 in den gemeldeten Stellen auch Praktikumsstellen enthalten.

³ Durch die Bundesagentur für Arbeit werden diese Daten nach drei Monaten revidiert.

Zeichenerklärung

123 (Kursivschrift) vorläufige Angabe
r berichtigte Angabe

. unbekannt bzw. Veröffentlichung nicht möglich
Monat/Jahr erwarteter Erscheinungstermin

Soziales (Quelle Landeshauptstadt Potsdam, Amt für Statistik Berlin-Brandenburg)

Wohngeld	30.06.2009	30.09.2009	31.12.2009	31.03.2010	30.06.2010
Wohngeldempfänger	2 920	2 873	2 973	2 987	3 145
Wohngeld je Empfänger in €	93,42	98,19	101,19	117,63	119,08

Soziale Leistungen	30.06.2009	30.09.2009	31.12.2009	31.03.2010	30.06.2010
Sozialhilfe					
Personen	143	144	153	149	152
Bedarfsgemeinschaften	124	129	139	134	134
Leistungen nach dem 5. bis 9. Kapitel SGB XII					
Personen	1 641	1 503	1 279	1 655	1 279
Bedarfsgemeinschaften	1 543	1 399	1 182	1 555	1 177
Grundsicherung im Alter und bei Erwerbsminderung					
Personen	1 351	1 383	1 389	1 418	1 407
Bedarfsgemeinschaften	1 223	1 253	1 256	1 285	1 273
Asylbewerber					
Personen	203	206	186	169	148
Bedarfsgemeinschaften	134	138	124	106	88

Soziale Leistungen	II/2009	III/2009	IV/2009	I/2010	II/2010
Kosten der Unterkunft in €	10 094 251	10 313 848	10 255 050	10 385 599	10 132 975
davon für Bedarfsgemeinschaften mit					
Arbeitslosengeld II	8 851 050	9 067 402	8 960 895	9 092 639	8 848 486
Hilfe zum Lebensunterhalt	213 655	206 508	217 379	209 410	199 142
Grundsicherung im Alter	1 001 270	1 010 115	1 048 055	1 052 338	1 056 639
Leistungen nach AsylBG	28 276	29 823	28 721	31 212	28 708
durchschnittliche monatliche Kosten d. Unterkunft je Bedarfsgemeinschaft	309,52	320,61	328,18	324,33	312,28

Wirtschaft (Quelle Landeshauptstadt Potsdam, Amt für Statistik Berlin-Brandenburg)

Gewerbean- und -abmeldungen	II/2009	III/2009	IV/2009	I/2010	II/2010
Anmeldungen	408	433	395	450	340
Abmeldungen	263	289	392	226	227
Bestand	11 833	12 002	12 145	12 203	12 310

Produzierendes Gewerbe	II/2009	III/2009	IV/2009	I/2010	II/2010
Verarbeitendes Gewerbe ⁴					
Betriebe	7	6	6	4	4
Beschäftigte	416	345	341	262	261
Gesamtumsatz 1 000 €	12 437	11 918	12 592	7 646	7 768
Baugewerbe ⁵					
Hoch- und Tiefbau					
Betriebe	11	10	11	11	11
Beschäftigte	422	422	494	486	489
Gesamtumsatz 1 000 €	21 037	27 777	26 620	10 396	15 742
Bauinstallation u. sonst. Baugew.					
Betriebe Quart.ende	10	10	10	10	8
Beschäftigte Quart.ende	356	371	372	372	358
Gesamtumsatz 1 000 €	10 163	10 949	8 628	8 628	8 504

⁴ Vorläufige Ergebnisse von Betrieben mit 50 und mehr Beschäftigten

⁵ Vorläufige Ergebnisse von Betrieben mit 20 und mehr Beschäftigten

Zeichenerklärung

123 (Kursivschrift) vorläufige Angabe
r berichtigte Angabe

. unbekannt bzw. Veröffentlichung nicht möglich
Monat/Jahr erwarteter Erscheinungstermin

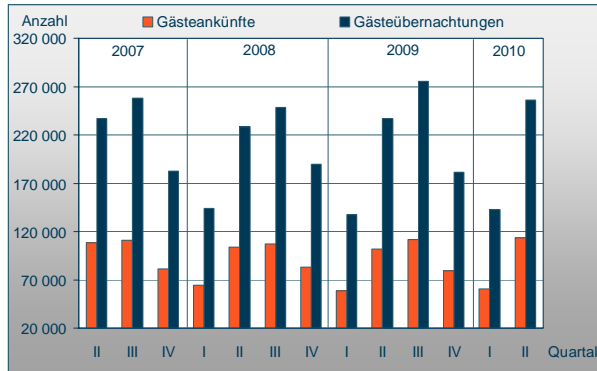
Bautätigkeit (Quelle Landeshauptstadt Potsdam)

	II/2009	III/2009	IV/2009 ⁷	I/2010	II/2010
Baugenehmigungen	.	.	443	78	156
dar. Neubau	.	.	276	48	101
genehmigter Bau von Wohnungen	.	.	1 014	196	176
dar. Neubau	.	.	811	203	131
Baufertigstellungen	.	.	248	32	125
dar. Neubau	.	.	160	23	86
fertiggestellte Wohnungen	.	.	264	141	829
dar. Neubau	.	.	245	98	569

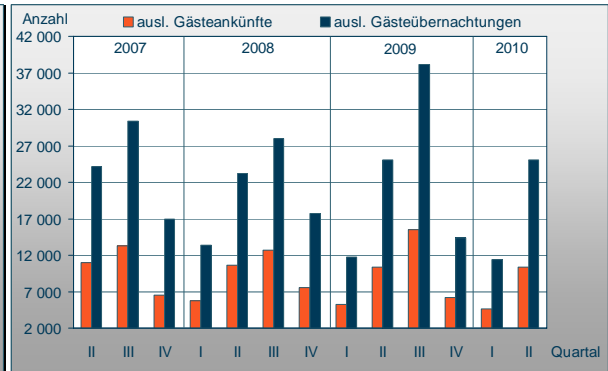
Tourismus (Quelle Amt für Statistik Berlin-Brandenburg)

	II/2009	III/2009	IV/2009	I/2010	II/2010
angebotene Betten	5 133	5 109	5 098	5 087	5 114
Gästeankünfte	102 007	111 440	79 327	60 944	113 227
dar. aus dem Ausland	10 383	15 477	6 180	4 631	10 412
Gästeübernachtungen	236 549	275 237	181 426	142 356	255 972
dar. aus dem Ausland	25 055	38 135	14 410	11 363	25 050
Aufenthaltsdauer in Tagen	2,3	2,5	2,3	2,3	2,2
dar. aus dem Ausland	2,5	2,5	2,3	2,5	2,4

Gästeankünfte und -übernachtungen



Ausländische Gästeankünfte und -übernachtungen



Straßenverkehr (Quelle Landeshauptstadt Potsdam, Amt für Statistik Berlin-Brandenburg)

	II/2009	III/2009	IV/2009	I/2010	II/2010
Bestand an Kfz am Quartalsende	82 767	83 372	83 465	83 895	83 787
dar. Pkw	62 811	63 335	63 558	64 128	64 366
Neuzulassungen an Kfz ⁸	1 855	1 606	1 374	1 187	1 376
Straßenverkehrsunfälle	1 445	1 456	1 483	1 650	1 505
bei Straßenverkehrsunfällen Getötete	1	1	0	0	0
bei Straßenverkehrsunfällen Verletzte	204	208	129	75	237

Kommunale Finanzen (Quelle Landeshauptstadt Potsdam)

	II/2009	III/2009	IV/2009	I/2010	II/2010
Steuereinnahmen (netto) in 1 000 €	27 034	23 120	35 705	15 076	31 266
dav. Grundsteuer A und B	4 208	4 618	4 079	4 750	4 401
Gewerbesteuer	13 018	8 950	10 181	9 587	16 172
Gemeindeanteil an der Einkommenssteuer	8 375	8 212	18 159	402	9 160
Gemeindeanteil an der Umsatzsteuer	2 175	2 013	4 343	102	2 108
sonstige Gemeindesteuern	190	253	216	332	171
./. Gewerbesteuerumlage	-932	-926	-1 273	-97	-746
Schuldenstand je Einwohner in €	650	640	634	608	619

⁷ Bautätigkeit für 2009 insgesamt

⁸ einschl. Fahrzeuge der Deutschen Bahn AG, Post und Streitkräfte

Zeichenerklärung

123 (Kursivschrift) vorläufige Angabe
r berichtigte Angabe

. unbekannt bzw. Veröffentlichung nicht möglich
Monat/Jahr erwarteter Erscheinungstermin