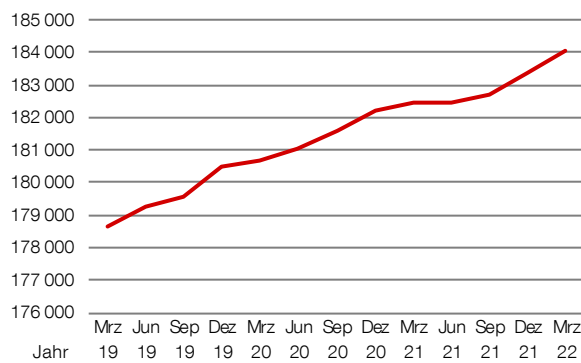




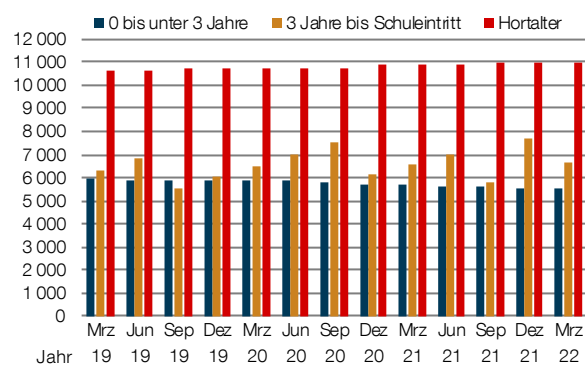
Bevölkerung (Quelle: Landeshauptstadt Potsdam, Bundesamt für Migration und Flüchtlinge)

Bevölkerungsbestand ¹	31.3.2021	30.6.2021	30.9.2021	31.12.2021	31.3.2022	
Einwohner mit Hauptwohnung	182 482	182 479	182 684	183 401	184 033	
darunter Ausländer	17 633	17 844	18 095	18 730	19 953	
darunter EU-Bürger	5 039	4 882	4 926	5 061	5 116	
darunter ukrainische Staatsbürger	864	878	910	928	1 768	
darunter aus Asylherkunftsländern ²	4 524	4 624	4 734	4 925	5 070	
darunter Schutzberechtigte ³ und Schutzsuchende ⁴	%	67,6	65,8	64,3	61,1	60,2
Ausländeranteil	%	9,7	9,8	9,9	10,2	10,8
Einbürgerungen	im Quartal	54	38	17	40	31
Einwohner mit Nebenwohnung		5 665	5 628	5 609	5 701	5 640

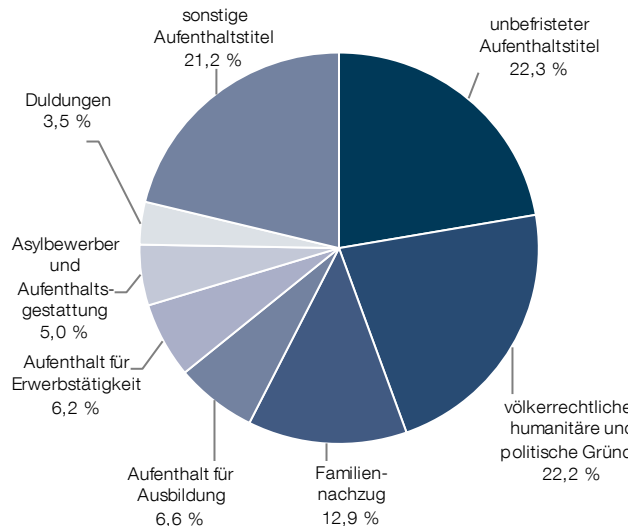
Einwohner mit Hauptwohnsitz



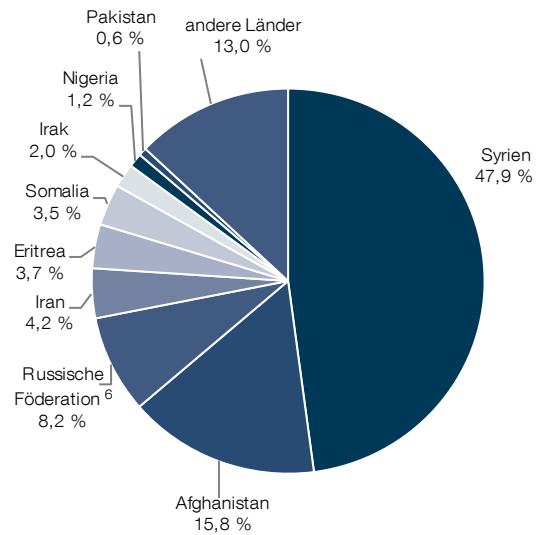
Kinder im Betreuungsalter



Ausländer mit Aufenthaltsstatus ⁵ zum Stichtag 31.3.2022



Schutzberechtigte ³ und Schutzsuchende ⁴ nach Asylherkunftsländern ² zum Stichtag 31.3.2022



¹ Meldevorgänge nicht abgeschlossen aufgrund von Bearbeitungsverzögerungen durch die Corona Krise

² sind lt. Bundesagentur für Arbeit: Afghanistan, Eritrea, Iran, Irak, Nigeria, Pakistan, Somalia, Syrien

³ Personen mit Aufenthaltstitel aus völkerrechtlichen, humanitären oder politischen Gründen (§§ 22, 23, 25 AufenthG)

⁴ Personen ohne Aufenthaltstitel im laufenden Asylverfahren

⁵ ohne EU-Bürger, die seit dem 29.1.2013 kein Aufenthaltsdokument mehr benötigen

⁶ lt. Bundesagentur für Arbeit kein Asylherkunftsland, aber aufgrund der großen Fallzahl extra ausgewiesen

Zeichenerklärung

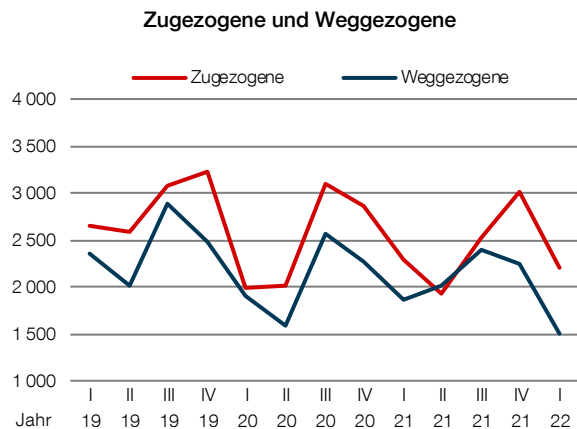
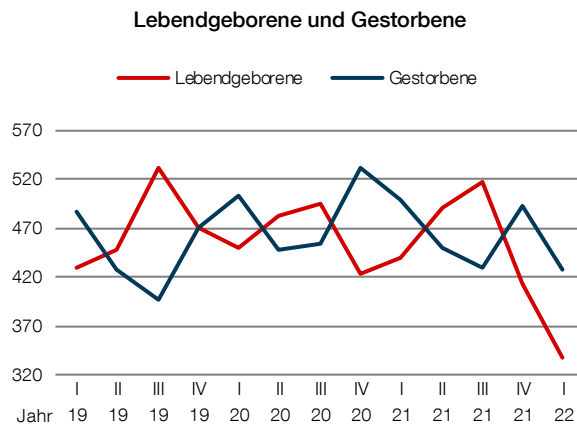
123 (Kursivschrift) vorläufige Angabe
r berichtete Angabe

. unbekannt bzw. Veröffentlichung nicht möglich
Monat/Jahr erwarteter Erscheinungstermin



Bevölkerung (Quelle: Landeshauptstadt Potsdam)

Bevölkerungsbewegungen ¹ Hauptwohnsitz	I/2021	II/2021	III/2021	IV/2021	I/2022
Lebendgeborene	439	492	518	413	338
Gestorbene	499	451	430	494	428
Natürlicher Saldo	- 60	41	88	- 81	- 90
Zugezogene	2 295	1 936	2 519	3 022	2 204
Weggezogene	1 866	2 007	2 388	2 245	1 493
Wanderungssaldo	429	- 71	131	777	711
Umgezogene	2 058	1 947	2 203	2 054	1 196



Wirtschaft (Quelle: Landeshauptstadt Potsdam, Amt für Statistik Berlin-Brandenburg)

Gewerbe	I/2021	II/2021	III/2021	IV/2021	I/2022
Anmeldungen	403	381	335	257	279
Abmeldungen	221	230	243	346	124
Bestand	12 479	12 622	12 699	12 612	12 747

Produzierendes Gewerbe	I/2021	II/2021	III/2021	IV/2021	I/2022
Verarbeitendes Gewerbe²					
Betriebe	Ø	6	6	6	6
Beschäftigte	Ø	608	615	615	608
Umsatz	1 000 €	19 764	18 347	19 987	22 378
Baugewerbe³ Hoch und Tiefbau					
Betriebe	Ø	11	11	11	11
Beschäftigte	Ø	396	427	439	440
Umsatz	1 000 €	13 881	17 345	23 985	20 394
Bauinstallation und sonstiges Baugewerbe					
Betriebe	am Quartalsende	15	15	15	15
Beschäftigte	am Quartalsende	649	655	677	666
Umsatz	1 000 €	19 311	24 176	32 545	35 571

¹ Meldevorgänge nicht abgeschlossen aufgrund von Bearbeitungsverzögerungen durch einen Cyberangriff (I/2020) und die Corona Krise

² Vorläufige Ergebnisse von Betrieben mit 50 und mehr Beschäftigten

³ Vorläufige Ergebnisse von Betrieben mit 20 und mehr Beschäftigten

Zeichenerklärung

123 (Kursivschrift) vorläufige Angabe
r berichtigte Angabe

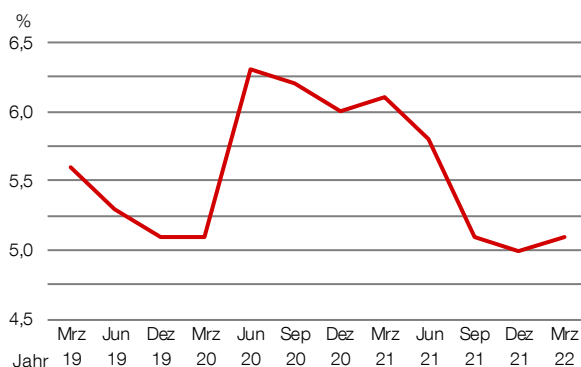
. unbekannt bzw. Veröffentlichung nicht möglich
Monat/Jahr erwarteter Erscheinungstermin



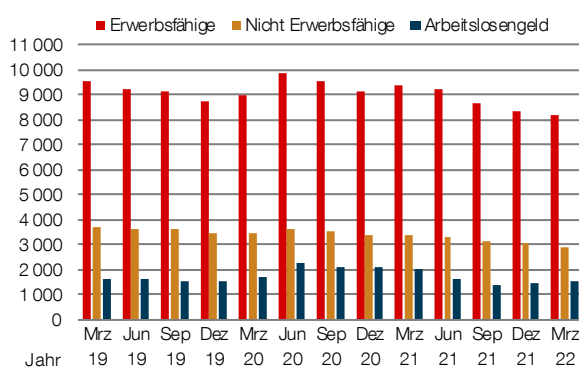
Arbeitsmarkt (Quelle: Bundesagentur für Arbeit)

Arbeitslose		31.3.2021	30.6.2021	30.9.2021	31.12.2021	31.3.2022
Arbeitslosenquote insgesamt ¹	%	6,1	5,8	5,1	5,0	5,1
darunter weiblich		5	4,9	4,6	4,3	4,3
Bestand Arbeitslose		5 979	5 687	5 070	4 918	5 003
darunter						
weiblich		2 402	2 338	2 196	2 073	2 065
unter 25 Jahre		451	429	335	287	323
55 Jahre und älter		1 147	1 166	1 067	1 032	1 062
Langzeitarbeitslose		2 103	2 246	2 083	1 989	1 928
darunter						
unter 25 Jahre und über 6 Monate arbeitslos		120	171	107	66	75
Bestand gemeldete Stellen		1 720	1 733	2 125	2 205	2 291

Arbeitslosenquote ¹



Leistungsberechtigte



¹ Arbeitslosenquote bezogen auf alle zivilen Erwerbspersonen

Zeichenerklärung

123 (Kursivschrift) vorläufige Angabe
 r berichtigte Angabe

. unbekannt bzw. Veröffentlichung nicht möglich
 Monat/Jahr erwarteter Erscheinungstermin



Arbeitsmarkt (Quelle: Bundesagentur für Arbeit)

Leistungsberechtigte ¹	31.3.2021	30.6.2021	30.9.2021	31.12.2021	31.3.2022
SGB III					
Arbeitslosengeld bei Arbeitslosigkeit	2 051	1 658	1 361	1 497	1 514
SGB II					
Anzahl der Bedarfsgemeinschaften	7 410	7 237	6 866	6 624	6 611
Personen in Bedarfsgemeinschaften	13 444	13 134	12 551	12 065	12 009
darunter weiblich	6 350	6 223	5 989	5 762	5 726
davon					
Leistungsberechtigte	12 957	13 670	12 033	11 585	11 523
davon					
Regelleistungsberechtigte	12 830	12 545	11 870	11 440	11 379
davon					
erwerbsfähige Leistungsberechtigte	9 411	9 202	8 686	8 355	8 371
darunter					
weiblich	4 473	4 374	4 166	4 017	4 004
unter 25 Jahre	1 522	1 538	1 416	1 327	1 352
55 Jahre und älter	1 615	1 572	1 515	1 480	1 506
Alleinerziehende	1 364	1 364	1 300	1 259	1 228
nicht erwerbsfähige Leistungsberechtigte	3 419	3 343	3 184	3 085	3 008
darunter unter 15 Jahre	3 361	3 285	3 129	3 029	2 953
sonstige Leistungsberechtigte	127	125	163	145	144
nicht Leistungsberechtigte	487	464	518	480	486

Zahlungsansprüche von Bedarfsgemeinschaften in Euro	I/2021	II/2021	III/2021	IV/2021	I/2022
Zahlungsansprüche insgesamt	22 203 948	22 231 720	21 314 361	20 359 291	20 134 510
davon					
Gesamtregelleistung (ALG II und Sozialgeld)	18 304 829	18 324 785	17 616 856	16 840 896	16 660 858
je Bedarfsgemeinschaft	827	836	840	839	841
darunter					
Regelbedarf ALG II	8 373 954	8 362 432	7 981 996	7 586 200	7 614 771
je Bedarfsgemeinschaft	440	440	436	434	438
Regelbedarf Sozialgeld	412 864	407 440	396 794	386 199	401 396
je Bedarfsgemeinschaft	138	139	139	143	154
Mehrbedarfe	456 268	452 424	441 457	424 234	415 362
je Bedarfsgemeinschaft	110	109	108	109	109
Kosten der Unterkunft	9 061 742	9 102 489	8 796 608	8 444 263	8 229 329
je Bedarfsgemeinschaft	431	435	440	443	437
Sozialversicherungsleistungen	3 765 391	3 738 334	3 539 657	3 377 247	3 343 487
je Bedarfsgemeinschaft	171	171	170	169	170
weitere Zahlungsansprüche	133 729	168 601	157 848	141 148	130 165

¹ durch die Bundesagentur für Arbeit werden diese Daten nach drei Monaten revidiert

Zeichenerklärung

123 (Kursivschrift) vorläufige Angabe

. unbekannt bzw. Veröffentlichung nicht möglich

r berichtigte Angabe

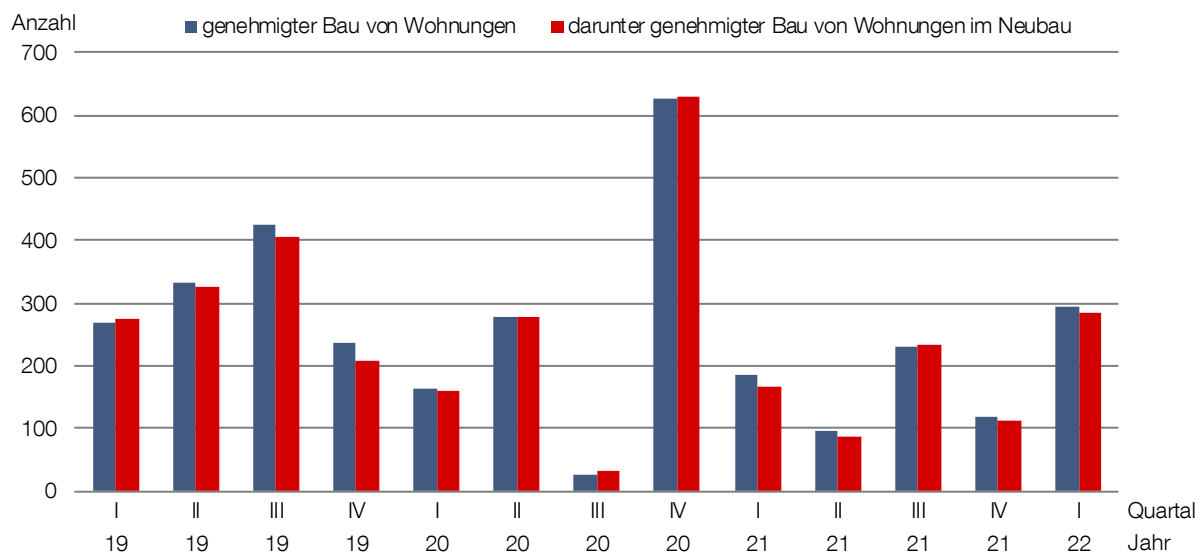
Monat/Jahr erwarteter Erscheinungstermin



Bauen (Quelle: Amt für Statistik Berlin- Brandenburg)

Baugenehmigungen	I/2021	II/2021	III/2021	IV/2021	I/2022
Gebäude	83	57	58	67	39
davon					
Baumaßnahme	26	17	13	22	11
Neubau	57	40	45	45	28
Wohnungen	186	95	232	120	294
davon					
Baumaßnahme	18	8	- 1	8	10
Neubau	168	87	233	112	284

Genehmigter Bau von Wohnungen ^{1,2}



¹ Genehmigter Bau von Wohnungen ist der genehmigte Zugang an Wohnungen insgesamt. Dieser beinhaltet auch den Bau oder Umbau von Wohnungen in bestehenden Gebäuden. Es können z. Bsp. auch durch Zusammenlegung von Wohnungen oder Umnutzung in Gewerbeeinheiten, Bestandswohnungen durch eine Baugenehmigung wegfallen.

² Genehmigter Bau von Wohnungen im Neubau ist der genehmigte Zugang an Wohnungen durch Errichtung eines neuen Gebäudes.

Zeichenerklärung

123 (Kursivschrift) vorläufige Angabe

r berichtigte Angabe

. unbekannt bzw. Veröffentlichung nicht möglich

Monat/Jahr erwarteter Erscheinungstermin



Soziales (Quelle: Landeshauptstadt Potsdam, Amt für Statistik Berlin-Brandenburg)

Wohngeld	31.3.2021	30.6.2021	30.9.2021	31.12.2021	31.3.2022
Wohngeldempfänger	1 285	1 459	1 340	1 460	1 323
durchschnittliches Wohngeld je Empfänger	Euro 187,18	191,29	189,11	190,20	204,45

Soziale Leistungen	30.6.2021	30.9.2021	31.12.2021	31.12.2021	31.3.2022
Sozialhilfe					
Personen	310	293	288	243	289
Bedarfsgemeinschaften	228	214	215	221	218
Leistungen nach dem 5. bis 9. Kapitel SGB XII					
Personen	1 805	1 832	1 829	1 676	1 804
Bedarfsgemeinschaften	1 167	1 197	1 211	1 115	1 207
Grundsicherung im Alter und bei Erwerbsminderung					
Personen	2 126	2 131	2 176	1 978	2 188
Bedarfsgemeinschaften	1 864	1 866	1 907	1 788	1 919
Asylbewerber					
Personen	1 145	1 166	1 150	1 044	2 585
Bedarfsgemeinschaften	513	527	508	461	1 308

Soziale Leistungen in Euro	31.3.2021	30.6.2021	30.9.2021	31.12.2021	31.3.2022
Kosten der Unterkunft	11 465 608	11 267 303	11 085 747	10 821 314	Jul 22
davon für					
Bedarfsgemeinschaften mit Alg II	8 966 852	8 816 952	8 424 034	8 078 084	Jul 22
Hilfe zum Lebensunterhalt	266 903	261 843	277 481	286 389	Jul 22
Grundsicherung im Alter	2 029 069	1 988 428	2 172 934	2 240 291	Jul 22
Leistungen nach AsylbLG	202 784	200 080	211 298	216 550	Jul 22
durchschnittliche monatliche Kosten der Unterkunft je Bedarfsgemeinschaft	381,61	381,53	385,60	394,05	Jul 22

Straßenverkehr (Quelle: Landeshauptstadt Potsdam, Amt für Statistik Berlin-Brandenburg)

	I/2021	II/2021	III/2021	IV/2021	I/2022
Bestand an Fahrzeugen am Quartalsende	101 713	102 171	102 620	102 146	102 378
darunter Pkw	80 664	80 860	81 058	79 831	80 893
Neuzulassungen an Fahrzeugen	1 143	1 484	1 216	1 172	1 145
Straßenverkehrsunfälle	869	1 068	1 251	1 144	857
bei Straßenverkehrsunfällen Verletzte	84	201	224	150	144
bei Straßenverkehrsunfällen Getötete	1	-	-	-	-

Zeichenerklärung

¹²³ (Kursivschrift) vorläufige Angabe
r berichtigte Angabe

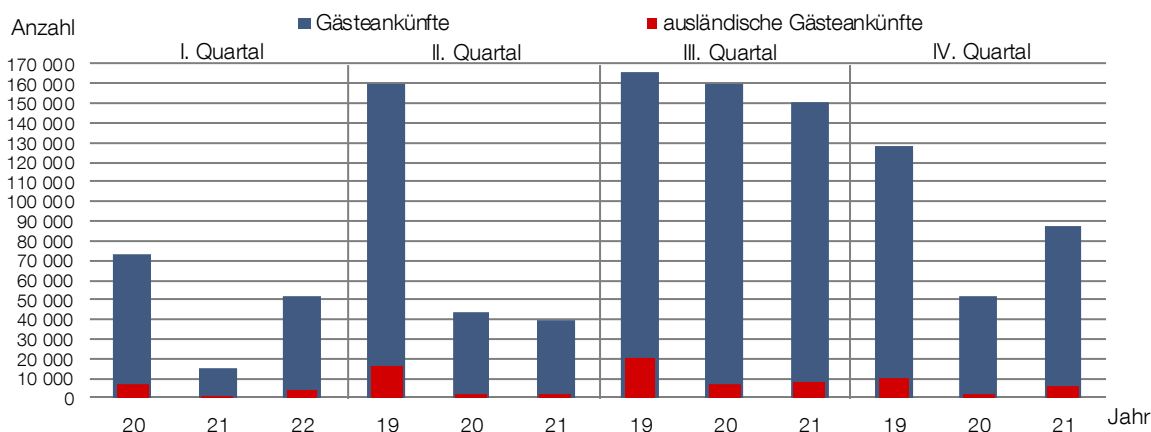
. unbekannt bzw. Veröffentlichung nicht möglich
Monat/Jahr erwarteter Erscheinungstermin



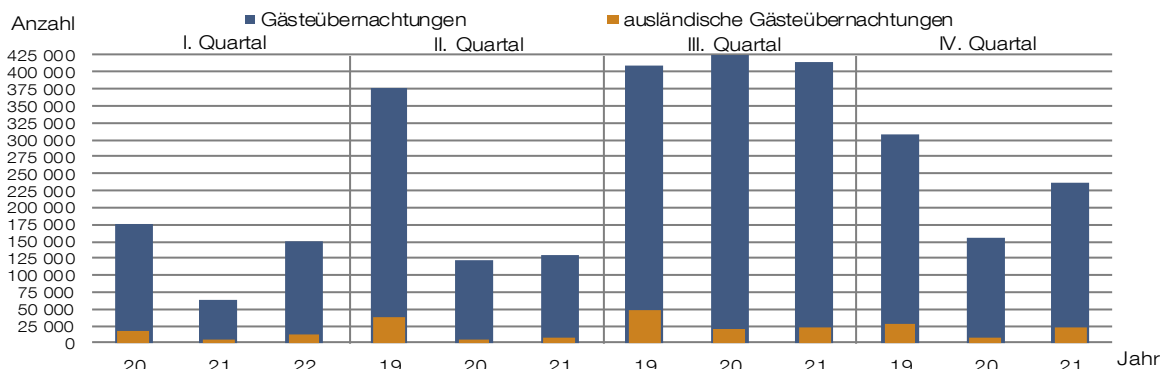
Tourismus ¹ (Quelle: Amt für Statistik Berlin-Brandenburg)

	I/2021	II/2021	III/2021	IV/2021	I/2022	
angebotene Betten ¹	4 509	5 884	5 993	6 731	6 643	
Gästeankünfte	14 840	39 910	150 653	87 715	52 018	
darunter aus dem Ausland	1 104	2 168	7 947	6 155	4 086	
Gästeübernachtungen	62 982	128 422	414 095	237 167	149 907	
darunter aus dem Ausland	5 167	8 577	22 799	22 116	13 527	
Aufenthaltsdauer	Tage	4,4	3,6	2,7	2,7	2,9
darunter aus dem Ausland	Tage	4,7	4,3	2,9	3,6	3,3

Gästeankünfte



Gästeübernachtungen



Personal (Quelle: Landeshauptstadt Potsdam)

	31.3.2021	30.6.2021	30.9.2021	31.12.2021	31.3.2022
Mitarbeitende der Landeshauptstadt Potsdam insgesamt	2 564	2 561	2 612	2 646	2 640
davon					
Beamte	253	263	255	251	246
darunter weiblich	43	42	38	37	36
Beschäftigte	2 311	2 298	2 356	2 395	2 394
darunter weiblich	1 471	1 472	1 509	1 525	1 525
Mitarbeitende der Landeshauptstadt Potsdam insgesamt je 1 000 Einwohner ²	14,05	14,04	14,29	14,43	14,35

¹ in den am Quartalsende geöffneten Beherbergungsstätten mit zehn und mehr Gästebetten, Campingplätze für Urlaubscamping mit zehn und mehr Stellplätzen

² berechnet mit der Einwohnerzahl aus dem Melderegister der Landeshauptstadt Potsdam (Einwohner mit Hauptwohnsitz zum Quartalsende)

Zeichenerklärung

123 (Kursivschrift) vorläufige Angabe
r berichtigte Angabe

. unbekannt bzw. Veröffentlichung nicht möglich
Monat/Jahr erwarteter Erscheinungstermin