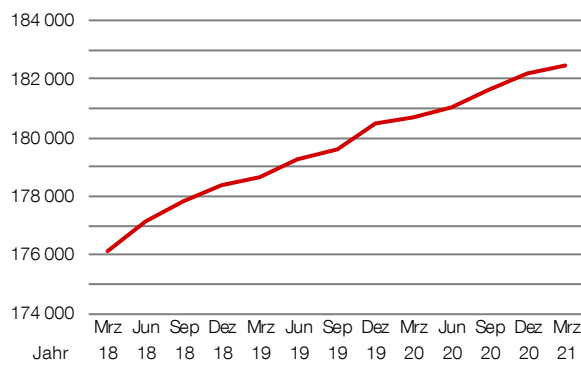




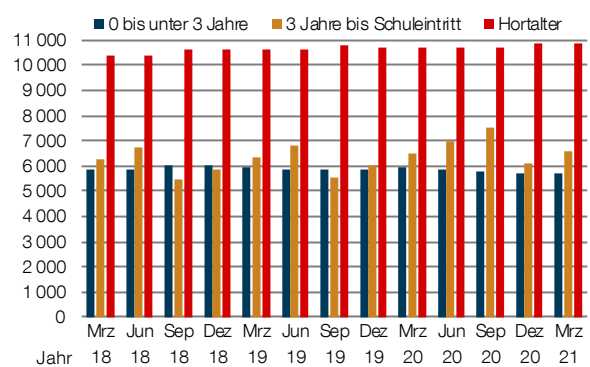
## Bevölkerung (Quelle: Landeshauptstadt Potsdam, Bundesamt für Migration und Flüchtlinge)

Bevölkerungsbestand <sup>1</sup>	31.3.2020	30.6.2020	30.9.2020	31.12.2020	31.3.2021	
Einwohner mit Hauptwohnung	180 701	181 016	181 618	182 219	182 482	
darunter Ausländer	16 642	16 826	17 133	17 452	17 633	
darunter EU-Bürger	4 721	4 767	4 878	5 019	5 039	
darunter aus Asylherkunftsländern <sup>2</sup>	4 217	4 286	4 359	4 436	4 524	
darunter Schutzberechtigte <sup>3</sup> und Schutzsuchende <sup>4</sup>	%	70,8	70,4	70,0	69,3	Aug 21
Ausländeranteil	%	9,2	9,3	9,4	9,6	9,7
Einbürgerungen	im Quartal	16	17	25	29	54
Einwohner mit Nebenwohnung	5 746	5 686	5 639	5 758	5 665	

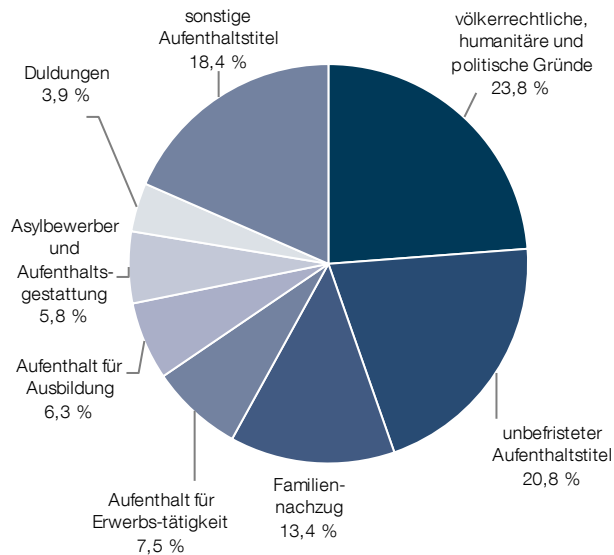
Einwohner mit Hauptwohnsitz



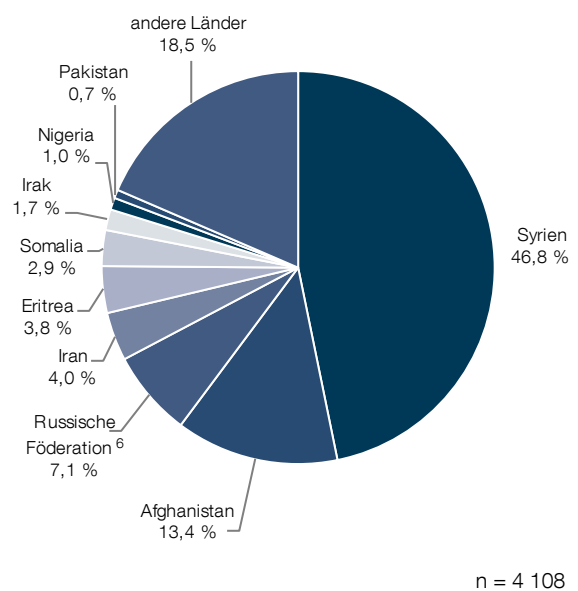
Kinder im Betreuungsalter



Ausländer mit Aufenthaltsstatus <sup>5</sup> zum Stichtag 31.3.2021



Schutzberechtigte <sup>3</sup> und Schutzsuchende <sup>4</sup> nach Asylherkunftsländern <sup>2</sup> zum Stichtag 31.3.2021



<sup>1</sup> Meldevorgänge nicht abgeschlossen aufgrund von Bearbeitungsverzögerungen durch einen Cyberangriff (I/2020) und die Corona Krise

<sup>2</sup> sind lt. Bundesagentur für Arbeit: Afghanistan, Eritrea, Iran, Irak, Nigeria, Pakistan, Somalia, Syrien

<sup>3</sup> Personen mit Aufenthaltstitel aus völkerrechtlichen, humanitären oder politischen Gründen (§§ 22, 23, 25 AufenthG)

<sup>4</sup> Personen ohne Aufenthaltstitel im laufenden Asylverfahren

<sup>5</sup> ohne EU-Bürger, die seit dem 29.1.2013 kein Aufenthaltsdokument mehr benötigen

<sup>6</sup> lt. Bundesagentur für Arbeit kein Asylherkunftsland, aber aufgrund der großen Fallzahl extra ausgewiesen

### Zeichenerklärung

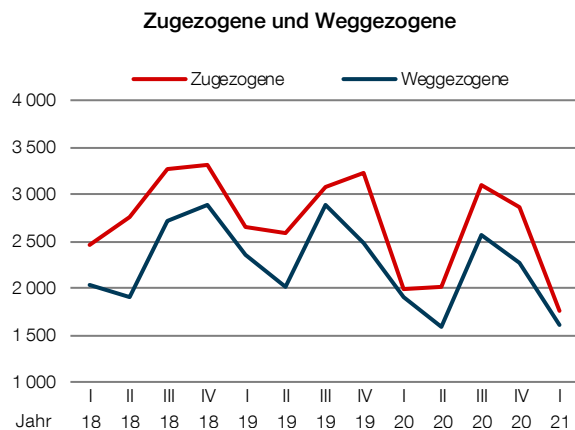
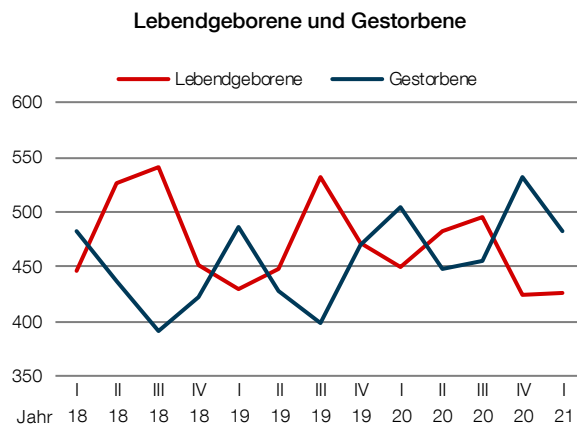
123 (Kursivschrift) vorläufige Angabe  
r berichtigte Angabe

. unbekannt bzw. Veröffentlichung nicht möglich  
Monat/Jahr erwarteter Erscheinungstermin



### Bevölkerung (Quelle: Landeshauptstadt Potsdam)

Bevölkerungsbewegungen Hauptwohnsitz	I/2020 <sup>1</sup>	II/2020 <sup>1</sup>	III/2020	IV/2020	I/2021 <sup>1</sup>
Lebendgeborene	450	482	495	424	436
Gestorbene	504	448	455	531	491
Natürlicher Saldo	- 54	34	40	- 107	- 55
Zugezogene	2 000	2 005	3 091	2 861	1 933
Weggezogene	1 913	1 585	2 562	2 265	1 814
Wanderungssaldo	87	420	529	596	119
Umgezogene	1 758	2 151	2 945	2 154	1 795 <sup>2</sup>



### Wirtschaft (Quelle: Landeshauptstadt Potsdam, Amt für Statistik Berlin-Brandenburg)

Gewerbe	I/2020	II/2020	III/2020	IV/2020	I/2021
Anmeldungen	428	291	343	299	364
Abmeldungen	308	239	257	442	192
Bestand	12 553	12 605	12 692	12 549	12 721

Produzierendes Gewerbe	I/2020	II/2020	III/2020	IV/2020	I/2021
<b>Verarbeitendes Gewerbe <sup>3</sup></b>					
Betriebe	Ø 6	6	6	6	6
Beschäftigte	Ø 606	601	597	597	608
Umsatz	1 000 € 21 596	24 594	21 693	28 041	19 764
<b>Baugewerbe <sup>4</sup> Hoch und Tiefbau</b>					
Betriebe	Ø 11	11	10	10	11
Beschäftigte	Ø 392	393	370	331	396
Umsatz	1 000 € 12 419	15 793	16 189	19 543	13 881
<b>Bauinstallation und sonstiges Baugewerbe</b>					
Betriebe	am Quartalsende 14	14	14	14	15
Beschäftigte	am Quartalsende 619	631	640	632	649
Umsatz	1 000 € 14 557	29 100	26 695	29 229	19 311

<sup>1</sup> Meldevorgänge nicht abgeschlossen aufgrund von Bearbeitungsverzögerungen durch einen Cyberangriff (I/2020) und die Corona Krise

<sup>2</sup> Bürgerservice im Notbetrieb; innerstädtische Umzüge wurden nicht bearbeitet

<sup>3</sup> Vorläufige Ergebnisse von Betrieben mit 50 und mehr Beschäftigten

<sup>4</sup> Vorläufige Ergebnisse von Betrieben mit 20 und mehr Beschäftigten

#### Zeichenerklärung

123 (Kursivschrift) vorläufige Angabe  
r berichtigte Angabe

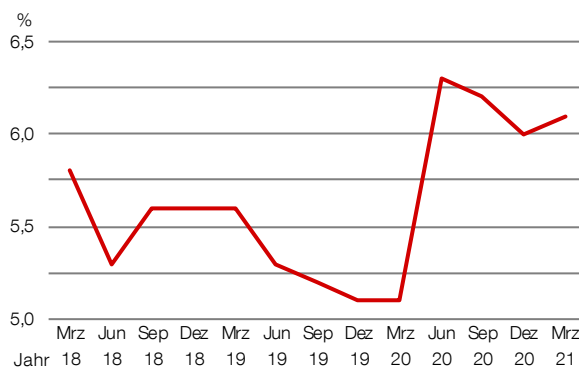
. unbekannt bzw. Veröffentlichung nicht möglich  
Monat/Jahr erwarteter Erscheinungstermin



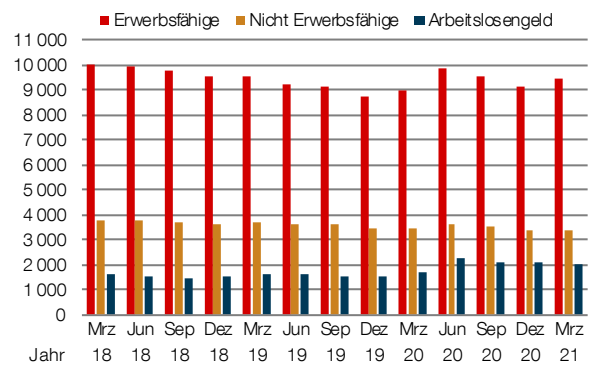
### Arbeitsmarkt (Quelle: Bundesagentur für Arbeit)

Arbeitslose		31.3.2020	30.6.2020	30.9.2020	31.12.2020	31.3.2021
Arbeitslosenquote insgesamt <sup>1</sup>	%	5,1	6,3	6,2	6,0	6,1
darunter weiblich		4,3	5,3	5,2	5,0	5,0
Bestand Arbeitslose		4 899	6 099	5 993	5 804	5 979
darunter						
weiblich		2 006	2 523	2 496	2 376	2 402
unter 25 Jahre		360	441	457	452	451
55 Jahre und älter		912	1 070	1 096	1 107	1 147
Langzeitarbeitslose		1 376	1 598	1 812	1 953	2 103
darunter						
unter 25 Jahre und über 6 Monate arbeitslos		71	104	137	114	120
Bestand gemeldete Stellen		1 959	1 778	1 575	1 582	1 720

Arbeitslosenquote <sup>1</sup>



Leistungsberechtigte



<sup>1</sup> Arbeitslosenquote bezogen auf alle zivilen Erwerbspersonen

#### Zeichenerklärung

123 (Kursivschrift) vorläufige Angabe  
r berichtigte Angabe

. unbekannt bzw. Veröffentlichung nicht möglich  
Monat/Jahr erwarteter Erscheinungstermin



### Arbeitsmarkt (Quelle: Bundesagentur für Arbeit)

Leistungsberechtigte <sup>1</sup>	31.3.2020	30.6.2020	30.9.2020	31.12.2020	31.3.2021
<b>SGB III</b>					
Arbeitslosengeld bei Arbeitslosigkeit	1 703	2 290	2 078	2 090	2 051
<b>SGB II</b>					
Anzahl der Bedarfsgemeinschaften	7 156	7 791	7 527	7 214	7 410
Personen in Bedarfsgemeinschaften	13 064	14 108	13 670	13 127	13 444
darunter weiblich	6 193	6 666	6 442	6 211	6 350
davon					
Leistungsberechtigte	12 634	13 619	13 208	12 678	12 957
davon					
Regelleistungsberechtigte	12 516	13 522	13 092	12 527	12 830
davon					
erwerbsfähige Leistungsberechtigte	9 033	9 867	9 526	9 124	9 411
darunter					
weiblich	4 313	4 693	4 523	4 360	4 473
unter 25 Jahre	1 464	1 622	1 576	1 477	1 522
55 Jahre und älter	1 539	1 619	1 571	1 527	1 615
Alleinerziehende	1 361	1 424	1 382	1 337	1 364
nicht erwerbsfähige Leistungsberechtigte	3 483	3 655	3 566	3 403	3 419
darunter unter 15 Jahre	3 430	3 598	3 509	3 346	3 361
sonstige Leistungsberechtigte	118	97	116	151	127
nicht Leistungsberechtigte	430	489	462	449	487

Zahlungsansprüche von Bedarfsgemeinschaften in Euro	I/2020	II/2020	III/2020	IV/2020	I/2021
Zahlungsansprüche insgesamt	20 339 969	22 501 446	22 481 298	21 182 757	22 203 948
davon					
Gesamtregelleistung (ALG II und Sozialgeld)	16 750 000	18 568 218	18 534 756	17 518 884	18 304 829
je Bedarfsgemeinschaft	793	804	806	807	827
darunter					
Regelbedarf ALG II	7 581 188	8 312 457	8 280 720	7 868 439	8 373 954
je Bedarfsgemeinschaft	418	422	423	424	440
Regelbedarf Sozialgeld	410 597	435 152	426 137	369 750	412 864
je Bedarfsgemeinschaft	142	143	142	139	138
Mehrbedarfe	439 845	454 434	450 556	423 835	456 268
je Bedarfsgemeinschaft	107	106	104	105	110
Kosten der Unterkunft	8 320 627	9 366 174	9 377 343	8 829 859	9 061 742
je Bedarfsgemeinschaft	416	427	429	431	431
Sozialversicherungsleistungen	3 379 871	3 743 149	3 738 833	3 512 971	3 765 391
je Bedarfsgemeinschaft	161	164	164	163	171
weitere Zahlungsansprüche	207 842	190 079	207 709	150 902	133 729

<sup>1</sup> durch die Bundesagentur für Arbeit werden diese Daten nach drei Monaten revidiert

#### Zeichenerklärung

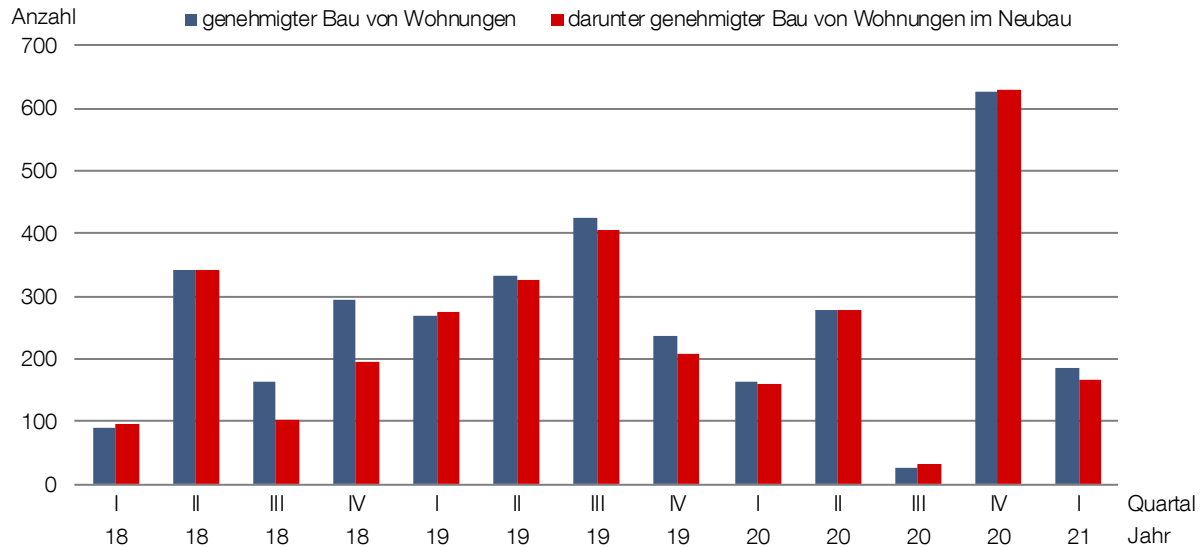
123 (Kursivschrift) vorläufige Angabe . unbekannt bzw. Veröffentlichung nicht möglich  
r berichtigte Angabe Monat/Jahr erwarteter Erscheinungstermin



### Bauen (Quelle: Amt für Statistik Berlin- Brandenburg)

	IV/2019	II/2020	III/2020	IV/2020	I/2021
Baugenehmigungen	52	111	49	119	83
darunter Neubau	43	81	32	103	57
genehmigter Bau von Wohnungen	163	278	27	625	186
darunter Neubau	161	279	31	629	168

Genehmigter Bau von Wohnungen <sup>1,2</sup>



<sup>1</sup> Genehmigter Bau von Wohnungen ist der genehmigte Zugang an Wohnungen insgesamt. Dieser beinhaltet auch den Bau oder Umbau von Wohnungen in bestehenden Gebäuden. Es können z. Bsp. auch durch Zusammenlegung von Wohnungen oder Umnutzung in Gewerbeeinheiten, Bestandswohnungen durch eine Baugenehmigung wegfallen.

<sup>2</sup> Genehmigter Bau von Wohnungen im Neubau ist der genehmigte Zugang an Wohnungen durch Errichtung eines neuen Gebäudes.

#### Zeichenerklärung

123 (Kursivschrift) vorläufige Angabe

r berichtigte Angabe

. unbekannt bzw. Veröffentlichung nicht möglich

Monat/Jahr erwarteter Erscheinungstermin



### Soziales (Quelle: Landeshauptstadt Potsdam, Amt für Statistik Berlin-Brandenburg)

Wohngeld	31.3.2020	30.6.2020	30.9.2020	31.12.2020	31.3.2021
Wohngeldempfänger	1 101	1 218	1 218	1 313	1 285
durchschnittliches Wohngeld je Empfänger	Euro 170,65	179,02	182,29	183,26	187,18

Soziale Leistungen	31.3.2020	30.6.2020	30.9.2020	31.12.2020	31.3.2021
<b>Sozialhilfe</b>					
Personen	318	288	299	297	310
Bedarfsgemeinschaften	238	217	216	221	228
<b>Leistungen nach dem 5. bis 9. Kapitel SGB XII</b>					
Personen	1 672	1 658	1 786	1 858	1 805
Bedarfsgemeinschaften	1 101	1 080	1 173	1 258	1 167
<b>Grundsicherung im Alter und bei Erwerbsminderung</b>					
Personen	2 119	2 098	2 124	2 055	2 126
Bedarfsgemeinschaften	1 883	1 854	1 886	1 847	1 864
<b>Asylbewerber</b>					
Personen	1 119	1 057	1 152	1 116	1 145
Bedarfsgemeinschaften	511	475	514	512	513

Soziale Leistungen in Euro	31.3.2020	30.6.2020	30.9.2020	31.12.2020	31.3.2021
Kosten der Unterkunft	10 507 446	11 552 156	11 726 437	11 022 769	11 465 608
davon für					
Bedarfsgemeinschaften mit Alg II	8 098 571	9 119 882	9 175 687	8 486 450	8 966 852
Hilfe zum Lebensunterhalt	266 900	253 821	268 698	256 389	266 903
Grundsicherung im Alter	1 943 629	1 974 871	2 058 331	2 062 177	2 029 069
Leistungen nach AsylbLG	198 346	203 582	223 721	217 753	202 784
durchschnittliche monatliche Kosten der Unterkunft je Bedarfsgemeinschaft	357,83	372,52	385,37	375,15	385,27

### Straßenverkehr (Quelle: Landeshauptstadt Potsdam, Amt für Statistik Berlin-Brandenburg)

	I/2020	II/2020	III/2020	IV/2020	I/2021
Bestand an Fahrzeugen am Quartalsende	99 490	100 101	101 113	101 218	101 713
darunter Pkw	79 261	79 631	80 336	80 378	80 664
Neuzulassungen an Fahrzeugen <sup>1</sup>	1 293	1 025	1 606	1 575	1 143
Straßenverkehrsunfälle	1 031	766	1 284	1 111	869 r
bei Straßenverkehrsunfällen Verletzte	118	134	258	162	84
bei Straßenverkehrsunfällen Getötete	1	-	1	1	1

<sup>1</sup> einschließlich Fahrzeuge der Deutschen Bahn AG, Post und Streitkräfte

#### Zeichenerklärung

<sup>123</sup> (Kursivschrift) vorläufige Angabe  
r berichtigte Angabe

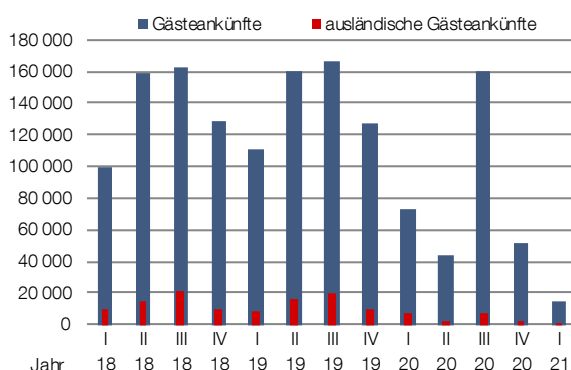
. unbekannt bzw. Veröffentlichung nicht möglich  
Monat/Jahr erwarteter Erscheinungstermin



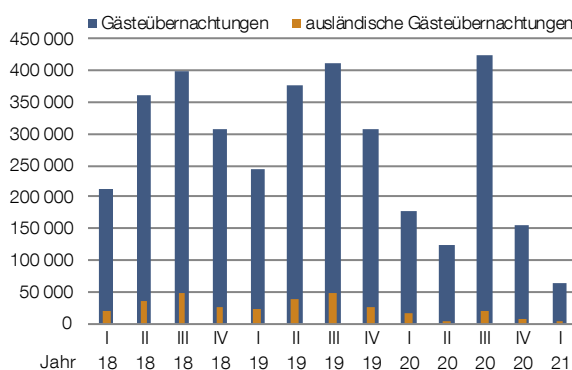
### Tourismus <sup>1</sup> (Quelle: Amt für Statistik Berlin-Brandenburg)

	I/2020	II/2020	III/2020	IV/2020	I/2021	
angebotene Betten <sup>1</sup>	6 071	5 962	6 211	4 867	4 509	
Gästeankünfte	73 225	44 161	160 200	51 539	14 840	
darunter aus dem Ausland	6 585	1 579 r	7 566	1 714	1 104	
Gästeübernachtungen	176 461	122 565 r	424 008	154 151	62 982	
darunter aus dem Ausland	16 642	4 703 r	19 102	6 530	5 167	
Aufenthaltsdauer	Tage					
Tage	2,4	3,1	2,7	3,6	4,4	
darunter aus dem Ausland	Tage	2,5	3,6	2,7	4,0	4,7

#### Gästeankünfte



#### Gästeübernachtungen



### Personal (Quelle: Landeshauptstadt Potsdam)

	31.3.2020	30.6.2020	30.9.2020	31.12.2020	31.3.2021
Mitarbeitende der Landeshauptstadt Potsdam insgesamt	2 462	2 471	2 485	2 536	2 564
davon					
Beamte	255	257	254	255	253
darunter weiblich	44	44	43	43	43
Beschäftigte	2 207	2 214	2 231	2 281	2 311
darunter weiblich	1 412	1 415	1 427	1 448	1 471
Mitarbeitende der Landeshauptstadt Potsdam insgesamt je 1 000 Einwohner <sup>2</sup>	13,62	13,65	13,68	13,92	14,05

<sup>1</sup> in den am Quartalsende geöffneten Beherbergungsstätten mit zehn und mehr Gästebetten, Campingplätze für Urlaubscamping mit zehn und mehr Stellplätzen

<sup>2</sup> berechnet mit der Einwohnerzahl aus dem Melderegister der Landeshauptstadt Potsdam (Einwohner mit Hauptwohnsitz zum Quartalsende)

#### Zeichenerklärung

<sup>123</sup> (Kursivschrift) vorläufige Angabe

r berichtigte Angabe

. unbekannt bzw. Veröffentlichung nicht möglich

Monat/Jahr erwarteter Erscheinungstermin