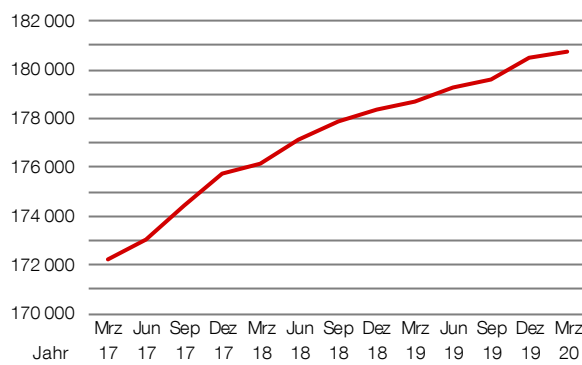




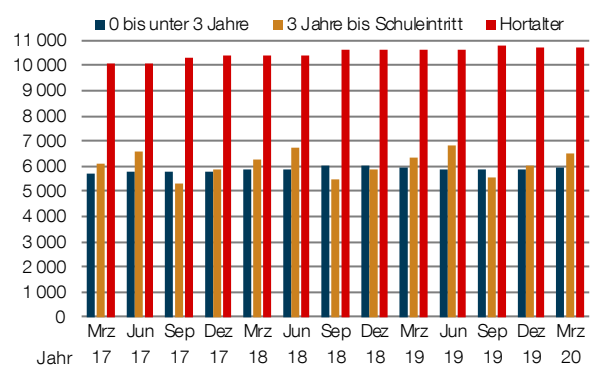
### Bevölkerung (Quelle: Landeshauptstadt Potsdam, Bundesamt für Migration und Flüchtlinge)

Bevölkerungsbestand	31.3.2019	30.6.2019	30.9.2019	31.12.2019	31.3.2020 <sup>6</sup>
Einwohner mit Hauptwohnung	178 668	179 251	179 569	180 503	180 701
darunter Ausländer	15 580	15 850	15 904	16 369	16 642
darunter EU-Bürger	4 524	4 526	4 486	4 641	4 721
darunter aus Asylherkunftsländern <sup>1</sup>	3 830	3 917	4 038	4 127	4 217
darunter Schutzberechtigte <sup>2</sup> und Schutzsuchende <sup>3</sup>	% 66,9	67,6	70,0	70,7	70,8 r
Ausländeranteil	% 8,7	8,8	8,9	9,1	9,2
Einbürgerungen im Quartal	29	29	22	35	16
Einwohner mit Nebenwohnung	5 582	5 582	5 574	5 738	5 746

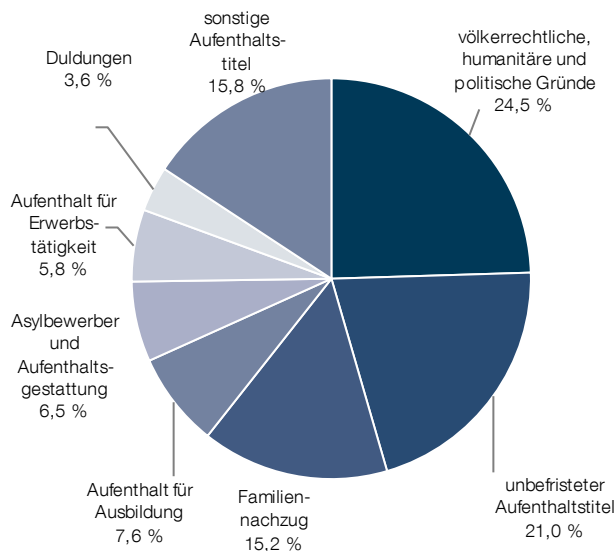
Einwohner mit Hauptwohnsitz



Kinder im Betreuungsalter

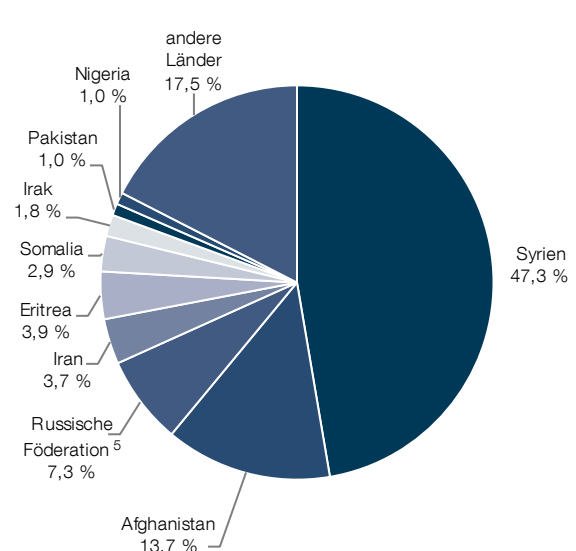


Ausländer mit Aufenthaltsstatus<sup>4</sup> zum Stichtag 31.3.2020



n = 12 805

Schutzberechtigte<sup>2</sup> und Schutzsuchende<sup>3</sup> nach Asylherkunftsländern<sup>1</sup> zum Stichtag 31.3.2020



n = 3 969

<sup>1</sup> sind lt. Bundesagentur für Arbeit: Afghanistan, Eritrea, Iran, Irak, Nigeria, Pakistan, Somalia, Syrien

<sup>2</sup> Personen mit Aufenthaltstitel aus völkerrechtlichen, humanitären oder politischen Gründen (§§ 22, 23, 25 AufenthG)

<sup>3</sup> Personen ohne Aufenthaltstitel im laufenden Asylverfahren

<sup>4</sup> ohne EU-Bürger, die seit dem 29.1.2013 kein Aufenthaltsdokument mehr benötigen

<sup>5</sup> lt. Bundesagentur für Arbeit kein Asylherkunftsland, aber aufgrund der großen Fallzahl extra ausgewiesen

<sup>6</sup> Meldevorgänge nicht abgeschlossen aufgrund von Bearbeitungsverzögerungen durch einen Cyberangriff und die Corona Krise

#### Zeichenerklärung

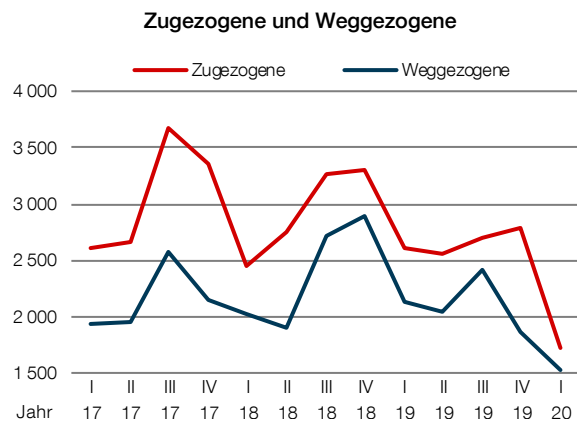
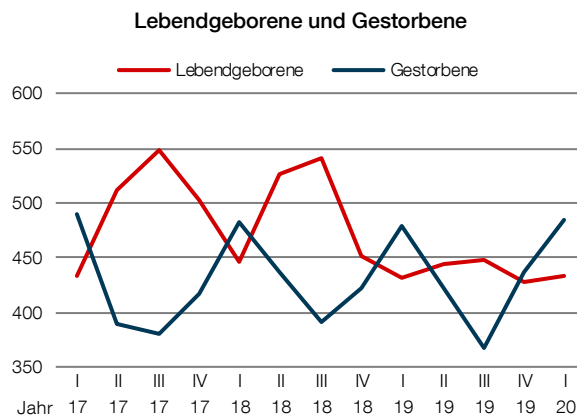
123 (Kursivschrift) vorläufige Angabe  
r berichtigte Angabe

. unbekannt bzw. Veröffentlichung nicht möglich  
Monat/Jahr erwarteter Erscheinungstermin



### Bevölkerung (Quelle: Landeshauptstadt Potsdam)

Bevölkerungsbewegungen Hauptwohnsitz	I/2019	II/2019	III/2019	IV/2019	I/2020 <sup>1</sup>
Lebendgeborene	429	448	532	471	433
Gestorbene	487	428	398	470	485
Natürlicher Saldo	- 58	20	134	1	- 52
Zugezogene	2 656	2 585	3 070	3 224	1 728
Weggezogene	2 364	2 020	2 881	2 477	1 522
Wanderungssaldo	292	565	189	747	206
Umgezogene	2 450	2 549	2 785	2 584	1 195



### Wirtschaft (Quelle: Landeshauptstadt Potsdam, Amt für Statistik Berlin-Brandenburg)

Gewerbe	I/2019	II/2019	III/2019	IV/2019	I/2020
Anmeldungen	449	368	311	308	382
Abmeldungen	296	255	243	399	208
Bestand	13 091	13 003	13 163	13 196	13 197

Produzierendes Gewerbe	I/2019	II/2019	III/2019	IV/2019	I/2020
<b>Verarbeitendes Gewerbe <sup>2</sup></b>					
Betriebe	Ø 5	5	5	5	6
Beschäftigte	Ø 533	541	548	557	606
Umsatz	1 000 € 18 879	17 327	19 185	18 565	21 596
<b>Baugewerbe <sup>3</sup> Hoch und Tiefbau</b>					
Betriebe	Ø 11	11	11	11	11
Beschäftigte	Ø 376	406	401	403	392
Umsatz	1 000 € 13 315	15 855	18 840	16 661	12 419
<b>Bauinstallation u. sonst. Baugewerbe</b>					
Betriebe	am Quartalsende 11	11	11	11	14
Beschäftigte	am Quartalsende 494	483 r	518	510	619
Umsatz	1 000 € 11 558	18 731	31 650	32 650	14 557

<sup>1</sup> Meldevorgänge nicht abgeschlossen aufgrund von Bearbeitungsverzögerungen durch einen Cyberangriff und die Corona Krise

<sup>2</sup> Vorläufige Ergebnisse von Betrieben mit 50 und mehr Beschäftigten

<sup>3</sup> Vorläufige Ergebnisse von Betrieben mit 20 und mehr Beschäftigten

#### Zeichenerklärung

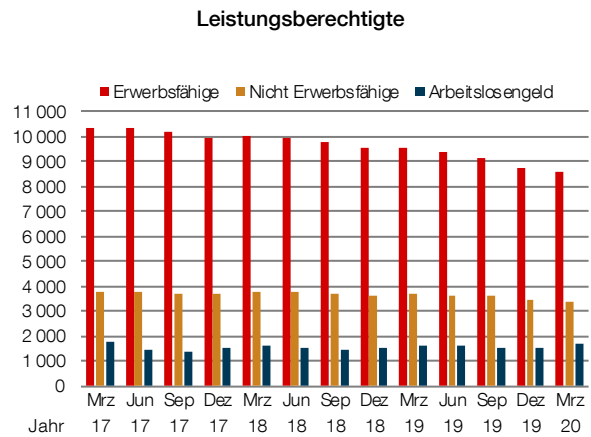
123 (Kursivschrift) vorläufige Angabe  
r berichtigte Angabe

. unbekannt bzw. Veröffentlichung nicht möglich  
Monat/Jahr erwarteter Erscheinungstermin



### Arbeitsmarkt (Quelle: Bundesagentur für Arbeit)

Arbeitslose		31.3.2019	30.6.2019	30.9.2019	31.12.2019	31.3.2020
Arbeitslosenquote insgesamt <sup>1</sup>	%	5,6	5,3	5,2	5,1	5,1
Bestand Arbeitslose		5 248	5 031	4 959	4 834	4 899
darunter unter 25 Jahre		391	357	369	346	360
55 Jahre und älter		964	948	932	930	912
Langzeitarbeitslose		1 588	1 561	1 494	1 416	1 376
darunter unter 25 Jahre und über 6 Monate arbeitslos		41	69	61	62	71
Bestand gemeldete Stellen		2 332	2 303	2 248	1 911	1 959



Leistungsberechtigte <sup>2</sup>	31.3.2019	30.6.2019	30.9.2019	31.12.2019	31.3.2020
<b>SGB III</b>					
Arbeitslosengeld bei Arbeitslosigkeit	1 653	1 601	1 533	1 516	1 703
<b>SGB II</b>					
Anzahl der Bedarfsgemeinschaften	7 516	7 358	7 217	6 963	7 156
Personen in Bedarfsgemeinschaften	13 712	13 525	13 286	12 811	13 064
davon Leistungsberechtigte	13 325	13 128	12 880	12 419	12 634
davon Regelleistungsberechtigte	13 205	13 012	12 737	12 270	12 516
davon					
erwerbsfähige Leistungsberechtigte	9 293	9 248	9 139	8 794	9 033
darunter unter 25 Jahre	1 623	1 616	1 546	1 456	1 464
55 Jahre und älter	1 544	1 520	1 502	1 479	1 539
Alleinerziehende	1 412	1 394	1 402	1 341	1 361
nicht erwerbsfähige Leistungsberechtigte	3 582	3 566	3 598	3 476	3 483
darunter unter 15 Jahre	3 623	3 596	3 545	3 421	3 430
davon sonstige Leistungsberechtigte	120	116	143	149	118
davon nicht Leistungsberechtigte	387	397	406	392	430

<sup>1</sup> Arbeitslosenquote bezogen auf alle zivilen Erwerbspersonen

<sup>2</sup> durch die Bundesagentur für Arbeit werden diese Daten nach drei Monaten revidiert

#### Zeichenerklärung

*123* (Kursivschrift) vorläufige Angabe  
r berichtigte Angabe

. unbekannt bzw. Veröffentlichung nicht möglich  
Monat/Jahr erwarteter Erscheinungstermin



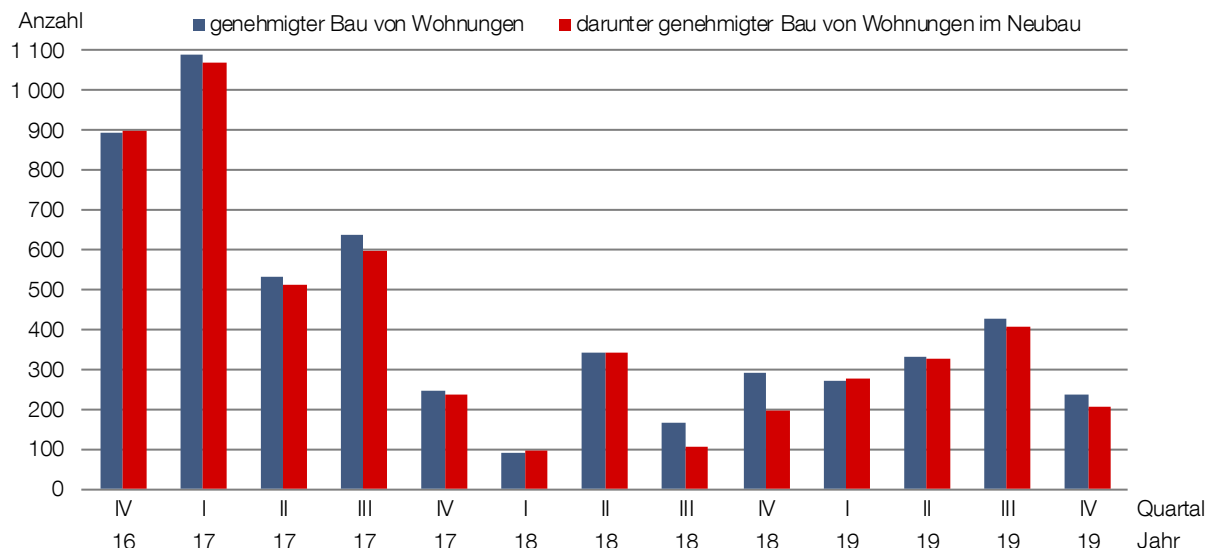
### Arbeitsmarkt (Quelle: Bundesagentur für Arbeit)

Zahlungsansprüche von Bedarfsgemeinschaften in Euro	I/2019	II/2019	III/2019	IV/2019	I/2020
Zahlungsansprüche insgesamt	21 489 803	21 166 599	19 533 716	20 049 413	20 339 969
davon					
Gesamtregelleistung (ALG II und Sozialgeld)	17 780 590	17 524 723	16 097 357	16 577 565	16 750 000
je Bedarfsgemeinschaft	787	782	792	788	793
darunter					
Regelbedarf ALG II	7 915 890	7 781 161	7 352 408	7 351 921	7 581 188
je Bedarfsgemeinschaft	408	404	408	409	418
Regelbedarf Sozialgeld	442 539	433 440	369 170	384 273	410 597
je Bedarfsgemeinschaft	145	143	133	135	142
Mehrbedarfe	454 663	452 419	442 723	433 591	439 845
je Bedarfsgemeinschaft	102	103	104	105	107
Kosten der Unterkunft	8 967 497	8 857 703	7 933 057	8 407 780	8 320 627
je Bedarfsgemeinschaft	415	414	423	420	416
Sozialversicherungsleistungen	3 498 062	3 422 075	3 241 796	3 245 102	3 379 871
je Bedarfsgemeinschaft	156	154	156	156	161
weitere Zahlungsansprüche	211 151	219 801	194 563	226 745	207 842

### Bauen (Quelle: Amt für Statistik Berlin- Brandenburg)

	I/2019	II/2019	III/2019	IV/2019	I/2020
Baugenehmigungen	106	91	82	80	52
darunter Neubau	82	72	65	54	43
genehmigter Bau von Wohnungen	270	332	425	236	163
darunter Neubau	275	326	406	209	161

#### Genehmigter Bau von Wohnungen <sup>1,2</sup>



<sup>1</sup> Genehmigter Bau von Wohnungen ist der genehmigte Zugang an Wohnungen insgesamt. Dieser beinhaltet auch den Bau oder Umbau von Wohnungen in bestehenden Gebäuden. Es können z. Bsp. auch durch Zusammenlegung von Wohnungen oder Umnutzung in Gewerbeeinheiten, Bestandswohnungen durch eine Baugenehmigung wegfallen.

<sup>2</sup> Genehmigter Bau von Wohnungen im Neubau ist der genehmigte Zugang an Wohnungen durch Errichtung eines neuen Gebäudes.

#### Zeichenerklärung

*123* (Kursivschrift) vorläufige Angabe  
r berichtigte Angabe

. unbekannt bzw. Veröffentlichung nicht möglich  
Monat/Jahr erwarteter Erscheinungstermin



### Soziales (Quelle: Landeshauptstadt Potsdam, Amt für Statistik Berlin-Brandenburg)

Wohngeld	31.3.2019	30.6.2019	30.9.2019	31.12.2019	31.3.2020
Wohngeldempfänger	1 327	1 354	1 286	1 278	1 101
durchschnittliches Wohngeld je Empfänger	€ 164,68	161,68	162,55	165,54	170,65

Soziale Leistungen	31.3.2019	30.6.2019	30.9.2019	31.12.2019	31.3.2020
<b>Sozialhilfe</b>					
Personen	268	266	275	238	318
Bedarfsgemeinschaften	192	190	193	171	238
<b>Leistungen nach dem 5. bis 9. Kapitel SGB XII</b>					
Personen	2 424	2 440	2 385	2 129	1 672
Bedarfsgemeinschaften	1 853	1 870	1 809	1 613	1 101
<b>Grundsicherung im Alter und bei Erwerbsminderung</b>					
Personen	2 010	2 017	2 040	1 837	2 119
Bedarfsgemeinschaften	1 797	1 799	1 816	1 678	1 883
<b>Asylbewerber</b>					
Personen	1 031	1 010	1 047	961	1 119
Bedarfsgemeinschaften	468	451	460	421	511

Soziale Leistungen in Euro	31.3.2019	30.6.2019	30.9.2019	31.12.2019	31.3.2020
Kosten der Unterkunft	11 143 793	11 070 656	10 764 917	10 794 718	10 507 446
davon für					
Bedarfsgemeinschaften mit Alg II	8 862 541	8 697 636	8 366 635	8 684 235	8 098 571
Hilfe zum Lebensunterhalt	277 016	297 256	303 025	287 036	266 900
Grundsicherung im Alter	1 805 785	1 868 019	1 882 788	1 655 221	1 943 629
Leistungen nach AsylbLG	198 451	207 745	212 469	168 226	198 346
durchschnittliche monatliche Kosten der Unterkunft je Bedarfsgemeinschaft	379,12	380,98	370,46	389,72	368,02

### Straßenverkehr (Quelle: Landeshauptstadt Potsdam, Amt für Statistik Berlin-Brandenburg)

	I/2019	II/2019	III/2019	IV/2019	I/2020
Bestand an Kfz am Quartalsende	98 282	100 055	99 080	99 640	99 490
darunter Pkw	78 518	79 817	78 944	79 548	79 261
Neuzulassungen an Kfz <sup>1</sup>	1 779	2 116	1 788	1 517	1 293
Straßenverkehrsunfälle	1 189	1 459	1 367	1 269	1 031
bei Straßenverkehrsunfällen Verletzte	173	227	236	191	118
bei Straßenverkehrsunfällen Getötete	1	1	-	1	1

<sup>1</sup> einschl. Fahrzeuge der Deutschen Bahn AG, Post und Streitkräfte

#### Zeichenerklärung

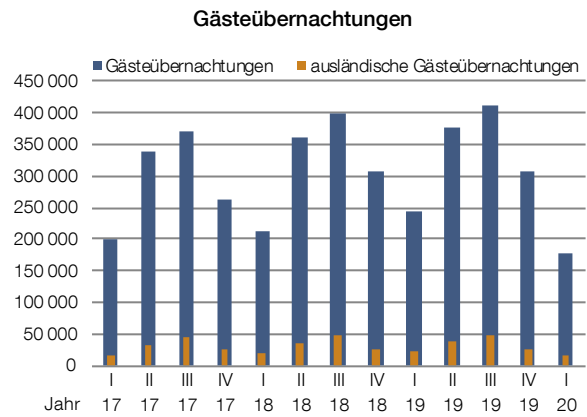
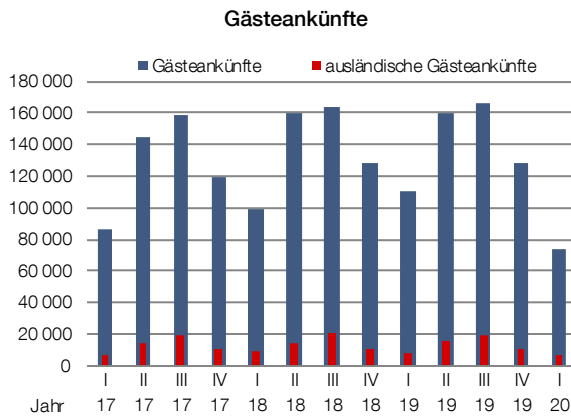
*123* (Kursivschrift) vorläufige Angabe  
r berichtigte Angabe

. unbekannt bzw. Veröffentlichung nicht möglich  
Monat/Jahr erwarteter Erscheinungstermin



### Tourismus <sup>1</sup> (Quelle: Amt für Statistik Berlin-Brandenburg)

	I/2019	II/2019	III/2019	IV/2019	I/2020	
angebotene Betten <sup>1</sup>	6 008	6 020	6 118	6 108	6 071	
Gästeankünfte	110 584	159 742	166 166	127 767	73 225	
darunter aus dem Ausland	8 619	16 118	19 847	10 168	6 585	
Gästeübernachtungen	244 667	376 224	410 494	307 501	176 461	
darunter aus dem Ausland	23 056	38 502	47 177	27 219	16 642	
Aufenthaltsdauer	Tage	2,2	2,4	2,5	2,4	2,4
darunter aus dem Ausland	Tage	2,6	2,3	2,4	2,7	2,5



### Personal (Quelle: Landeshauptstadt Potsdam)

	31.3.2019	30.6.2019	30.9.2019	31.12.2019	31.3.2020
Mitarbeitende der Landeshauptstadt Potsdam insgesamt	2 426	2 434	2 457	2 471	2 462
davon					
Beamte	256	257	261	254	255
darunter weiblich	44	44	45	43	44
Beschäftigte	2 170	2 177	2 196	2 217	2 207
darunter weiblich	1 408	1 406	1 423	1 426	1 412
Mitarbeitende der Landeshauptstadt Potsdam insgesamt je 1 000 Einwohner <sup>2</sup>	13,58	13,58	13,68	13,69	13,62

<sup>1</sup> in den am Quartalsende geöffneten Beherbergungsstätten mit zehn und mehr Gästebetten, Campingplätze für Urlaubscamping mit zehn und mehr Stellplätzen

<sup>2</sup> berechnet mit der Einwohnerzahl aus dem Melderegister der Landeshauptstadt Potsdam (Einwohner mit Hauptwohnsitz zum Quartalsende)

#### Zeichenerklärung

*123* (Kursivschrift) vorläufige Angabe  
r berichtigte Angabe

. unbekannt bzw. Veröffentlichung nicht möglich  
Monat/Jahr erwarteter Erscheinungstermin