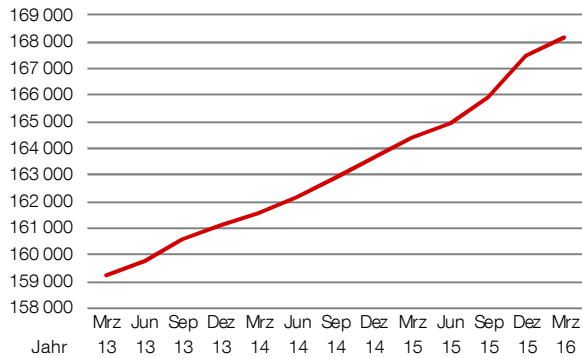




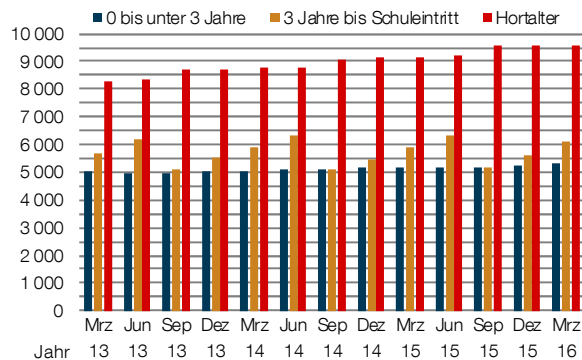
Bevölkerung (Quelle: Landeshauptstadt Potsdam)

Bevölkerungsbestand	31.03.2015	30.06.2015	30.09.2015	31.12.2015	31.03.2016
Einwohner mit Hauptwohnung	164 386	164 937	165 917	167 505	168 130
darunter Ausländer	9 009	9 337	9 856	10 837	11 212
darunter EU-Bürger	3 082	3 260	3 438	3 522	3 636
Ausländeranteil	% 5,5	5,7	5,9	6,5	6,7
Einwohner mit Nebenwohnung	5 890	5 855	5 787	5 902	5 853

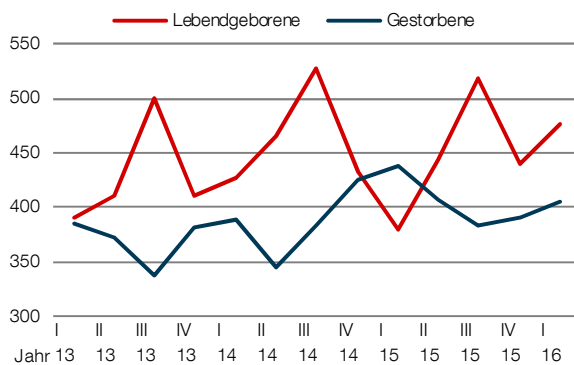
Einwohner mit Hauptwohnsitz



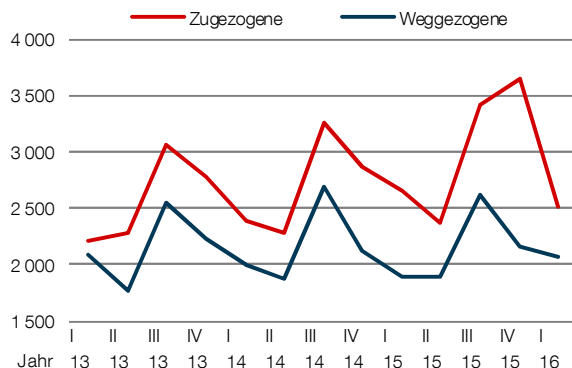
Kinder im Kita-Alter



Lebendgeborene und Gestorbene



Zugezogene und Weggezogene



Bevölkerungsbewegungen Hauptwohnsitz	I/2015	II/2015	III/2015	IV/2015	I/2016
Lebendgeborene	379	443	519	440	477
Gestorbene	438	408	383	391	405
Natürlicher Saldo	- 59	35	136	49	72
Zugezogene	2 660	2 370	3 420	3 643	2 509
Weggezogene	1 901	1 893	2 621	2 156	2 071
Wanderungssaldo	759	477	799	1 487	438
Umgezogene	2 680	2 504	2 632	3 083	2 753
Einbürgerungen	34	23	37	49	29

Zeichenerklärung

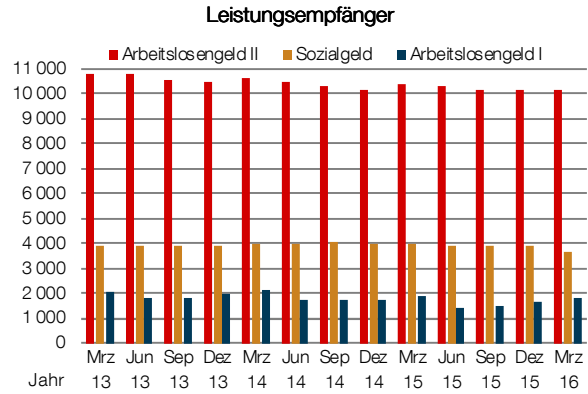
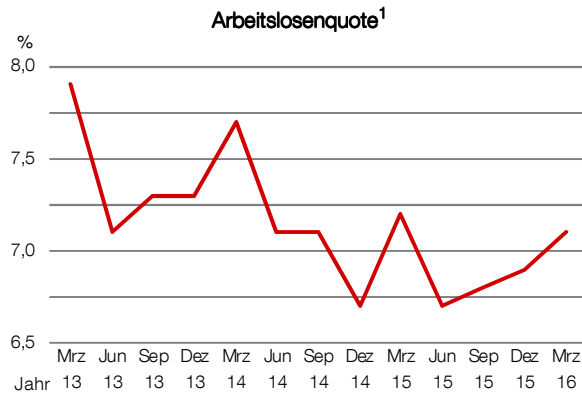
123 (Kursivschrift) vorläufige Angabe
r berichtigte Angabe

. unbekannt bzw. Veröffentlichung nicht möglich
Monat/Jahr erwarteter Erscheinungstermin



Arbeitsmarkt (Quelle: Bundesagentur für Arbeit)

Arbeitslose	31.03.2015	30.06.2015	30.09.2015	31.12.2015	31.03.2016
Arbeitslosenquote insg. ¹	% 7,2	6,7	6,8	6,9	7,1
Bestand Arbeitslose	6 355	5 936	6 071	6 141	6 329
darunter unter 25 Jahre	405	379	330	310	395
55 Jahre und älter	1 232	1 131	1 193	1 207	1 194
Langzeitarbeitslose	2 007	2 063	2 128	2 144	2 179
darunter unter 25 Jahre und über 6 Monate arbeitslos	96	97	60	42	60
Bestand gemeldete Stellen	1 213	1 208	1 533	1 764	1 829



Leistungsempfänger ²	31.03.2015	30.06.2015	30.09.2015	31.12.2015	31.03.2016
SGB III					
Arbeitslosengeld I	1 935	1 461	1 516	1 654	1 840
SGB II					
Bedarfsgemeinschaften	8 554	8 468	8 326	8 298	8 498
Arbeitslosengeld II	10 362	10 327	10 163	10 129	10 190
darunter unter 25 Jahre	1 338	1 395	1 382	1 374	1 407
55 Jahre und älter	1 691	1 684	1 645	1 642	1 622
Alleinerziehende	1 642	1 638	1 619	1 596	1 692
Sozialgeld	4 015	3 946	3 911	3 923	3 681
darunter unter 15 Jahre	3 902	3 868	3 841	3 849	3 612

Bewilligte Ansprüche und durchschnittliche Leistungen je Bedarfsgemeinschaft in Euro	31.03.2015	30.06.2015	30.09.2015	31.12.2015	31.03.2016
insgesamt	21 170 679	21 177 623	20 859 322	20 725 911	17 560 338
je Bedarfsgemeinschaft	831	829	829	835	832
davon Arbeitslosengeld II ohne Leistungen für Unterkunft	8 265 203	8 251 390	8 118 808	8 085 584	7 910 539
je Bedarfsgemeinschaft	325	323	323	326	372
Sozialgeld	303 063	309 196	302 268	322 373	332 191
je Bedarfsgemeinschaft	12	12	12	13	.
Leistungen für Unterkunft und Heizung	8 989 691	9 022 370	8 867 996	8 686 992	8 825 483
je Bedarfsgemeinschaft	353	353	352	350	376
Sozialversicherungsbeiträge	3 508 947	3 477 844	3 442 092	3 447 103	3 243 183
je Bedarfsgemeinschaft	138	136	137	139	131
sonstige Leistungen	103 775	116 823	128 158	183 858	256 940
je Bedarfsgemeinschaft	4	5	5	7	10

¹ Arbeitslosenquote bezogen auf alle zivilen Erwerbspersonen

² durch die Bundesagentur für Arbeit werden diese Daten nach drei Monaten revidiert

Zeichenerklärung

123 (Kursivschrift) vorläufige Angabe
r berichtigte Angabe

. unbekannt bzw. Veröffentlichung nicht möglich
Monat/Jahr erwarteter Erscheinungstermin



Soziales (Quelle: Landeshauptstadt Potsdam, Amt für Statistik Berlin-Brandenburg)

Wohngeld	31.03.2015	30.06.2015	30.09.2015	31.12.2015	31.03.2016
Wohngeldempfänger	1 231	1 267	1 197	1 129	1 165
durchschnittliches Wohngeld je Empfänger	€ 100,89	99,69	99,92	99,33	135,56
Soziale Leistungen	31.03.2015	30.06.2015	30.09.2015	31.12.2015	31.03.2016
Sozialhilfe					
Personen	296	286	298	294	295
Bedarfsgemeinschaften	254	250	256	252	257
Leistungen nach dem 5. bis 9. Kapitel SGB XII					
Personen	1 439	1 480	1 503	1 554	1 603
Bedarfsgemeinschaften	1 350	1 373	1 392	1 434	1 441
Grundsicherung im Alter und bei Erwerbsminderung					
Personen	1 835	1 859	1 847	1 834	1 854
Bedarfsgemeinschaften	1 676	1 703	1 692	1 712	1 693
Asylbewerber					
Personen	681	769	993	841	1 316
Bedarfsgemeinschaften	377	452	568	1 400	766
Soziale Leistungen in Euro	31.03.2015	30.06.2015	30.09.2015	31.12.2015	31.03.2016
Kosten der Unterkunft	10 706 320	10 762 119	10 599 579	10 306 582	10 664 159
davon für					
Bedarfsgemeinschaften mit Alg II	8 852 734	8 902 676	8 738 787	8 400 507	8 812 486
Hilfe zum Lebensunterhalt	278 651	288 580	287 499	297 274	285 811
Grundsicherung im Alter	1 486 309	1 494 686	1 499 828	1 523 042	1 453 701
Leistungen nach AsylbLG	88 626	76 177	73 465	85 759	112 161
durchschnittliche monatliche Kosten der Unterkunft je Bedarfsgemeinschaft	328,59	329,93	325,88	294,59	316,99

Wirtschaft (Quelle: Landeshauptstadt Potsdam, Amt für Statistik Berlin-Brandenburg)

Gewerbe	I/2015	II/2015	III/2015	IV/2015	I/2016
Anmeldungen	403	337	294	275	352
Abmeldungen	341	260	244	383	169
Bestand	13 058	13 135	13 185	13 077	13 260
Produzierendes Gewerbe	I/2015	II/2015	III/2015	IV/2015	I/2016
Verarbeitendes Gewerbe ¹					
Betriebe	Ø 7	7	7	7	8
Beschäftigte	Ø 552	550	574	567	642
Umsatz	1 000 € 17 691	17 578	19 166	24 175	19 937
Baugewerbe ² Hoch und Tiefbau					
Betriebe	Ø 10	10	10	10	10
Beschäftigte	Ø 398	404	412	408	388
Umsatz	1 000 € 13 259	17 192	19 804	17 726	10 416
Bauinstallation u. sonst. Baugewerbe					
Betriebe	am Quartalsende 13	13	13	13	15
Beschäftigte	am Quartalsende 458	493	491	498	523
Umsatz	1 000 € 13 492	17 275	18 854	20 059	11 431

¹ Vorläufige Ergebnisse von Betrieben mit 50 und mehr Beschäftigten

² Vorläufige Ergebnisse von Betrieben mit 20 und mehr Beschäftigten

Zeichenerklärung

123 (Kursivschrift) vorläufige Angabe
r berichtigte Angabe

. unbekannt bzw. Veröffentlichung nicht möglich
Monat/Jahr erwarteter Erscheinungstermin

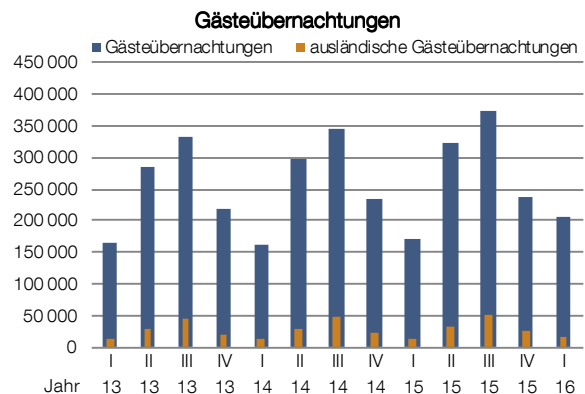
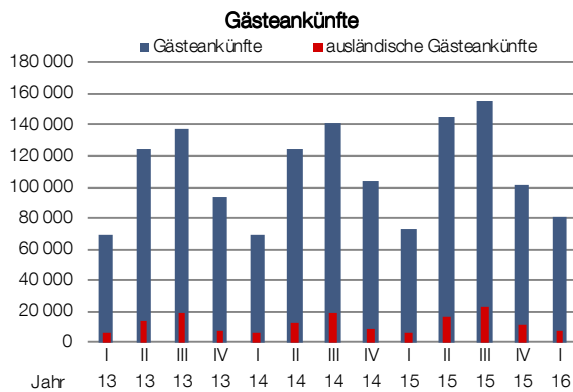


Bautätigkeit (Quelle: Landeshauptstadt Potsdam)

	I/2015	II/2015	III/2015	IV/2015	I/2016
Baugenehmigungen	161	120	119	195	63
darunter Neubau	119	96	97	165	50
genehmigter Bau von Wohnungen	266	296	679	811	263
darunter Neubau	243	277	597	734	252

Tourismus (Quelle: Amt für Statistik Berlin-Brandenburg)

	I/2015	II/2015	III/2015	IV/2015	I/2016	
angebotene Betten ¹	5 424	5 589	5 580	5 477	5 542	
Gästeankünfte	73 277	144 595	155 919	101 628	80 292	
darunter aus dem Ausland	5 961	16 350	22 806	10 723	7 007	
Gästeübernachtungen	171 254	323 395	374 272	236 343	206 600	
darunter aus dem Ausland	14 091	32 949	51 470	24 954	17 282	
Aufenthaltsdauer	Tage	2,3	2,3	2,4	2,3	2,6
darunter aus dem Ausland	Tage	2,4	2,2	2,2	2,3	2,5



Straßenverkehr (Quelle: Landeshauptstadt Potsdam, Amt für Statistik Berlin-Brandenburg)

	I/2015	II/2015	III/2015	IV/2015	I/2016
Bestand an Kfz am Quartalsende	91 613	92 183	92 054	91 624	92 234
darunter Pkw	71 498	72 440	72 700	72 845	73 620
Neuzulassungen an Kfz ²	1 557	1 849	1 694	1 869	1 663
Straßenverkehrsunfälle	1 298	1 509	1 422	1 468	1 259
bei Straßenverkehrsunfällen Verletzte	130	204	189	154	119
bei Straßenverkehrsunfällen Getötete	-	-	-	-	1

Kommunale Finanzen (Quelle: Landeshauptstadt Potsdam)

	I/2015	II/2015	III/2015	IV/2015	I/2016	
Steuereinnahmen (netto)	1 000 €	16 072	43 426	35 025	54 512	26 264
davon Grundsteuer A und B	1 000 €	5 516	4 981	4 883	4 664	5 667
Gewerbesteuer	1 000 €	10 660	20 078	14 828	15 325	19 126
Gemeindeanteil an der Einkommensteuer	1 000 €	65	16 425	13 413	30 694	594
Gemeindeanteil an der Umsatzsteuer	1 000 €	111	2 321	2 851	5 585	34
sonstige Gemeindesteuern	1 000 €	593	450	612	615	882
./. Gewerbesteuerumlage	1 000 €	- 873 ³	- 829	- 1 562	- 2 371	- 39
Schuldenstand je Einwohner ⁴	€	494	487	479	470	463

¹ in den am Quartalsende geöffneten Betrieben, ohne Campingplätze

² einschl. Fahrzeuge der Deutschen Bahn AG, Post und Streitkräfte

³ Ausnahmen Ergebnis lt. Schlussrechnung GA ESt unter Verrechnung GewUml. 2014

⁴ berechnet mit der Einwohnerzahl aus dem Melderegister der Landeshauptstadt Potsdam (Einwohner mit Hauptwohnsitz zum Quartalsende)

Zeichenerklärung

¹²³ (Kursivschrift) vorläufige Angabe

r berichtigte Angabe

. unbekannt bzw. Veröffentlichung nicht möglich

Monat/Jahr erwarteter Erscheinungstermin