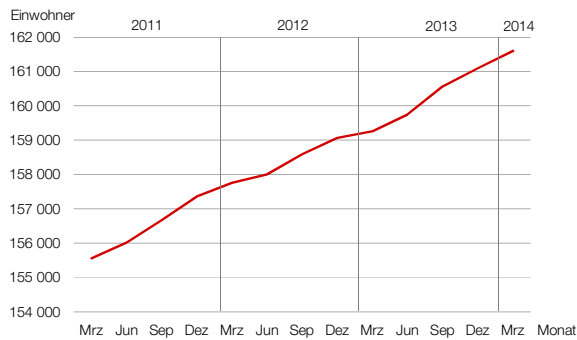




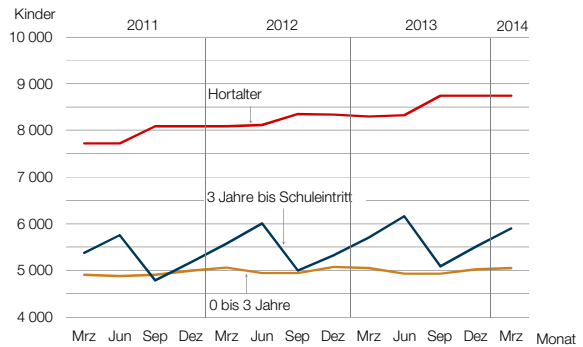
Bevölkerung (Quelle Landeshauptstadt Potsdam)

Bevölkerungsbestand	31.03.2013	30.06.2013	30.09.2013	31.12.2013	31.03.2014
Einwohner mit Hauptwohnung	159 258	159 742	160 569	161 097	161 592
darunter Ausländer	7 269	7 386	7 517	7 778	7 898
darunter EU-Bürger	2 218	2 324	2 440	2 594	2 674
Einwohner mit Nebenwohnung	5 980	5 946	5 892	6 054	5 976

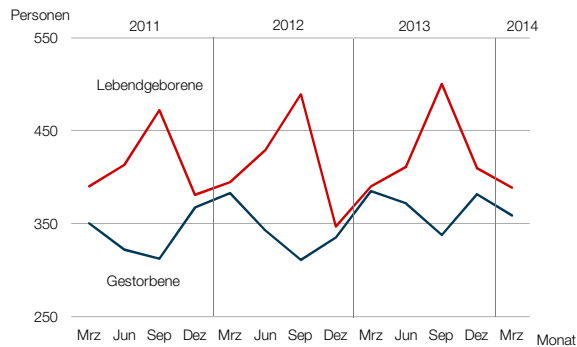
Einwohner mit Hauptwohnsitz



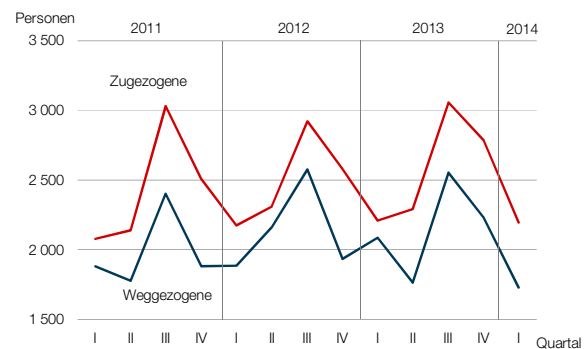
Kinder im Kita-Alder



Lebendgeborene und Gestorbene



Zugezogene und Weggezogene



Bevölkerungsbewegungen	I/2013	II/2013	III/2013	IV/2013	I/2014
Hauptwohnsitz					
Lebendgeborene	390	411	500	410	389
Gestorbene	385	372	338	382	359
Natürlicher Saldo	5	39	162	28	30
Zugezogene	2 208	2 291	3 056	2 786	2 193
Weggezogene	2 085	1 762	2 554	2 229	1 726
Wanderungssaldo	123	529	502	557	467
Umgezogene	2 533	2 981	3 031	2 718	2 573
Einbürgerungen	47	46	35	53	52

Zeichenerklärung

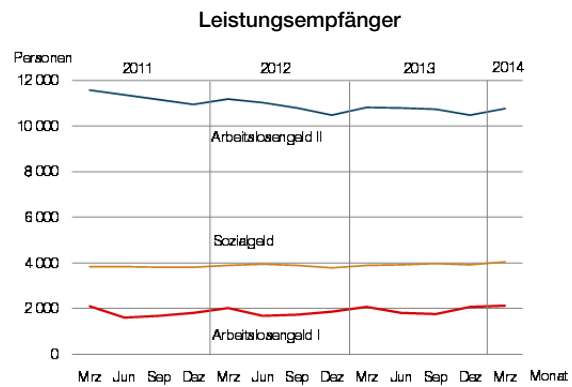
123 (Kursivschrift) vorläufige Angabe
r berichtigte Angabe

. unbekannt bzw. Veröffentlichung nicht möglich
Monat/Jahr erwarteter Erscheinungstermin



Arbeitsmarkt (Quelle Bundesagentur für Arbeit)

Arbeitslose	I/2013	II/2013	III/2013	IV/2013	I/2014
Arbeitslosenquote insg. ¹ in %	7,9	7,1	7,3	7,3	7,7
Bestand Arbeitslose	6 737	6 196	6 301	6 376	6 655
darunter unter 25 Jahre	608	536	589	484	545
55 Jahre und älter	1 134	1 014	1 004	1 081	1 179
Langzeitarbeitslose	1 998	1 954	1 931	1 966	1 949
unter 25 Jahre und über 6 Monate arbeitslos	110	108	114	105	115
Bestand gemeldete Stellen ²	857	816	800	705	842



Leistungsempfänger ³	31.03.2013	30.06.2013	30.09.2013	31.12.2013	31.03.2014
SGB III					
Arbeitslosengeld I	2 076	1 799	1 836	2 058	2 125
SGB II					
Bedarfsgemeinschaften	8 880	8 853	8 725	8 645	8 816
Arbeitslosengeld II	10 820	10 773	10 583	10 471	10 661
darunter unter 25 Jahre	1 497	1 509	1 439	1 360	1 388
50 Jahre und älter	2 729	2 736	2 717	2 721	2 757
Alleinerziehende	1 679	1 611	1 728	1 604	1 632
Sozialgeld	3 879	3 921	3 922	3 919	4 006
darunter unter 15 Jahre	3 732	3 776	3 781	3 776	3 856
Bewilligte Ansprüche und durchschnittliche Leistungen je Bedarfsgemeinschaft in €					
insgesamt	20 972 695	21 177 635	21 031 043	20 410 203	21 306 537
je Bedarfsgemeinschaft	796	796	794	788	809
davon					
Arbeitslosengeld II					
ohne Leistungen für Unterkunft	8 166 740	8 264 805	8 171 246	7 926 169	8 257 427
je Bedarfsgemeinschaft	310	311	308	306	314
Sozialgeld	234 426	239 006	248 182	258 709	294 296
je Bedarfsgemeinschaft	9	9	9	10	11
Leistungen für					
Unterkunft und Heizung	9 091 246	9 140 702	9 108 184	8 765 843	9 160 932
je Bedarfsgemeinschaft	345	344	344	338	348
Sozialversicherungsbeiträge	3 394 075	3 419 368	3 393 674	3 349 460	3 467 588
je Bedarfsgemeinschaft	129	129	128	129	132
Sonstige Leistungen	86 207	113 754	109 757	110 022	126 294
je Bedarfsgemeinschaft	3	4	4	4	5

¹ Arbeitslosenquote bezogen auf alle zivilen Erwerbspersonen

² Ab Juli 2010 werden keine Arbeitsgelegenheiten-, ABM- und Saisonstellen mehr ausgewiesen. Es wurde eine Nachberechnung vorgenommen.

³ Durch die Bundesagentur für Arbeit werden diese Daten nach drei Monaten revidiert.

Zeichenerklärung

123 (Kursivschrift) vorläufige Angabe
r berichtigte Angabe

. unbekannt bzw. Veröffentlichung nicht möglich
Monat/Jahr erwarteter Erscheinungstermin



Soziales (Quelle Landeshauptstadt Potsdam, Amt für Statistik Berlin-Brandenburg)

Wohngeld	31.03.2013	30.06.2013	30.09.2013	31.12.2013	31.03.2014
Wohngeldempfänger	2 065	1 905	1 768	1 603	1 710
Wohngeld je Empfänger in € \emptyset	101,00	100,19	100,56	99,70	99,18

Soziale Leistungen	31.03.2013	30.06.2013	30.09.2013	31.12.2013	31.03.2014
--------------------	------------	------------	------------	------------	------------

Sozialhilfe					
Personen	199	214	208	213	240
Bedarfsgemeinschaften	169	181	177	179	202
Leistungen nach dem 5. bis 9. Kapitel SGB XII					
Personen	1 400	2 179	1 416	1 439	1 485
Bedarfsgemeinschaften	1 291	1 330	1 313	1 332	1 372
Grundsicherung im Alter und bei Erwerbsminderung					
Personen	1 696	1 751	1 774	1 783	1 808
Bedarfsgemeinschaften	1 538	1 575	1 615	1 625	1 650
Asylbewerber					
Personen	237	270	294	343	375
Bedarfsgemeinschaften	133	139	148	173	191

Soziale Leistungen	I/2013	II/2013	III/2013	IV/2013	I/2014
--------------------	--------	---------	----------	---------	--------

Kosten der Unterkunft in €	10 551 347	10 803 645	10 706 098	10 480 558	10 872 610
davon für Bedarfsgemeinschaften mit					
Arbeitslosengeld II	8 942 381	9 171 141	9 043 223	8 767 001	9 101 720
Hilfe zum Lebensunterhalt	201 734	199 582	204 028	211 934	235 066
Grundsicherung im Alter	1 351 080	1 371 252	1 387 099	1 406 540	1 441 522
Leistungen nach AsylBG	56 152	61 670	71 748	95 083	94 302
durchschnittliche monatliche Kosten der Unterkunft je Bedarfsgemeinschaft	331,62	344,65	332,90	328,89	332,25

Wirtschaft (Quelle Landeshauptstadt Potsdam, Amt für Statistik Berlin-Brandenburg)

Gewerbean- und -abmeldungen	I/2013	II/2013	III/2013	IV/2013	I/2014
Anmeldungen	414	336	351	295	379
Abmeldungen	272	241	228	360	190
Bestand	12 738	12 834	12 957	12 892	13 081

Produzierendes Gewerbe	I/2013	II/2013	III/2013	IV/2013	I/2014
------------------------	--------	---------	----------	---------	--------

Verarbeitendes Gewerbe ⁴					
Betriebe	\emptyset	7	7	7	7
Beschäftigte	\emptyset	484	483	491	530
Umsatz	1 000 €	16 267	19 831	24 188	18 195

Baugewerbe ⁵					
Hoch- und Tiefbau					
Betriebe	\emptyset	11	11	11	11
Beschäftigte	\emptyset	504	524	528	538
Umsatz	1 000 €	11 343	17 603	22 088	22 929

Bauinstallation und sonstige Baugewerbe					
Betriebe am Quartalsende		10	10	10	11
Beschäftigte am Quartalsende		425	432	425	411
Umsatz	1 000 €	9 772	10 644	14 441	17 807

⁴ Vorläufige Ergebnisse von Betrieben mit 50 und mehr Beschäftigten

⁵ Vorläufige Ergebnisse von Betrieben mit 20 und mehr Beschäftigten

Zeichenerklärung

¹23 (Kursivschrift) vorläufige Angabe

r berichtigte Angabe

. unbekannt bzw. Veröffentlichung nicht möglich
Monat/Jahr erwarteter Erscheinungstermin

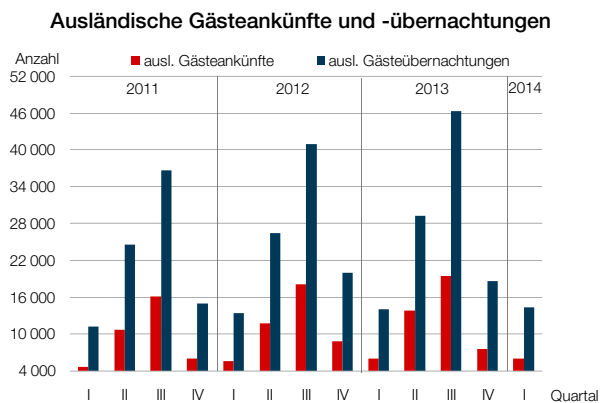
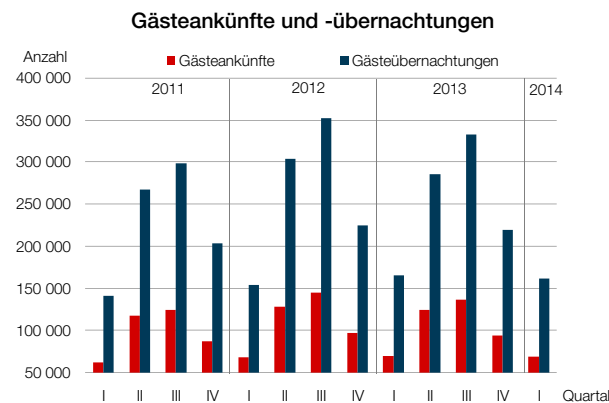


Bautätigkeit (Quelle Landeshauptstadt Potsdam)

	I/2013	II/2013	III/2013	IV/2013	I/2014
Baugenehmigungen	100	111	115	95	136
dar. Neubau	81	77	81	62	103
genehmigter Bau von Wohnungen	102	304	129	264	252
dar. Neubau	124	250	99	258	260

Tourismus (Quelle Amt für Statistik Berlin-Brandenburg)

	I/2013	II/2013	III/2013	IV/2013	I/2014
angebotene Betten ⁶	5 392	5 438	5 455	5 442	5 421
Gästeankünfte	69 234	124 014	136 708	93 884	68 584
darunter aus dem Ausland	6 037	13 828	19 484	7 566	5 975
Gästeübernachtungen	165 284	285 694	332 957	219 315	161 436
darunter aus dem Ausland	13 968	29 278	46 380	18 577	14 302
Aufenthaltsdauer in Tagen	2,4	2,3	2,4	2,3	2,4
darunter aus dem Ausland	2,3	2,2	2,4	2,5	2,4



Straßenverkehr (Quelle Landeshauptstadt Potsdam, Amt für Statistik Berlin-Brandenburg)

	I/2013	II/2013	III/2013	IV/2013	I/2014
Bestand an Kfz am Quartalsende	87 764	88 630	90 478	89 120	89 653
darunter Pkw	68 299	68 827	70 403	69 353	69 638
Neuzulassungen an Kfz ⁷	1 165	1 902	1 597	1 519	1 312
Straßenverkehrsunfälle	1 319	1 459	1 468	1 432	1 261
Verletzte	95	164	214	142	122
Getötete	-	1	1	-	-

Kommunale Finanzen (Quelle Landeshauptstadt Potsdam)

	I/2013	II/2013	III/2013	IV/2013	I/2014
Steuereinnahmen (netto) in 1 000 €	17 275	32 578	29 683	45 225	22 256
davon Grundsteuer A und B	5 064	4 517	4 640	4 203	5 167
Gewerbesteuer	10 743	12 610	12 215	13 344	15 295
Gemeindeanteil an der Einkommenssteuer	665	13 810	11 268	24 735	1 246
Gemeindeanteil an der Umsatzsteuer	10	2 256	2 273	4 626	124
sonstige Gemeindesteuern	406	221	268	217	512
./. Gewerbesteuerumlage	387 r	- 836	- 981	- 1 900	- 88
Schuldenstand je Einwohner in €	536	525	511	535	528

r - Erstattungsbeitrag 2012 Gewerbesteuerumlage

⁶ in den am Quartalsende geöffneten Betrieben, ohne Campingplätze

⁷ einschl. Fahrzeuge der Deutschen Bahn AG, Post und Streitkräfte

Zeichenerklärung

¹²³ (Kursivschrift) vorläufige Angabe

r berichtigte Angabe

. unbekannt bzw. Veröffentlichung nicht möglich
Monat/Jahr erwarteter Erscheinungstermin