



Landeshauptstadt  
Potsdam



**Seniorenplan  
der Landeshauptstadt Potsdam  
2018**



# Impressum

**Herausgeber:**

Landeshauptstadt Potsdam  
Der Oberbürgermeister

Geschäftsbereich Soziales, Jugend, Gesundheit und Ordnung  
Fachbereich Soziales und Gesundheit  
Friedrich-Ebert-Str. 79/81  
14469 Potsdam

[www.potsdam.de](http://www.potsdam.de)

**Text und Bearbeitung:**

Arbeitsgruppe: Planung und Steuerung (3801)  
Ansprechpartnerin: Gesundheits- und Sozialplanerin, Frau Radzimanowski  
Telefon: 0331/289 2449  
[Maria.Radzimanowski@Rathaus.Potsdam.de](mailto:Maria.Radzimanowski@Rathaus.Potsdam.de)

**Fotos:**

©Monkey Business - stock.adobe.com

**Stand:** 10/ 2018

Nachdruck, auch auszugsweise, nur mit Quellenangabe gestattet.

**Lesehinweis:**

Sämtliche Personenbezeichnungen im Text gelten gleichermaßen für alle Geschlechter, außer es wird explizit auf eine Personengruppe verwiesen. Im Text wird auf die gleichzeitige Verwendung männlicher und weiblicher Sprachformen geachtet. Die Zahlen in eckigen Klammern ([..]) verweisen auf eine Quellenangabe. Diese sind im Literaturverzeichnis am Ende des Seniorenplanes zu finden.





## Grußwort



*„Ich freue mich, dass der vorliegende Seniorenplan gemeinsam mit Ihnen, den Seniorinnen und Senioren der Landeshauptstadt Potsdam, entwickelt wurde, und Ihr Wissen und Ihre Erfahrungen für ein würdevolles und selbstbestimmtes Leben in der zweiten Lebenshälfte mit eingeflossen sind“, so Mike Schubert.*

Liebe Potsdamerinnen und Potsdamer, liebe Leserinnen und Leser,

die Landeshauptstadt Potsdam bekennt sich in Ihrem Leitbild zur generationengerechten Stadt - mit Chancengleichheit und Toleranz gegenüber allen Bevölkerungsgruppen. Die älteren Menschen über 65 Jahre machen heute schon ein Fünftel der Bevölkerung in der Stadt aus, und dieser Anteil wird in Zukunft weiter ansteigen. Die Anzahl der über 80-Jährigen, den sogenannten Hochbetagten, wird, auf Grund der gestiegenen Lebenserwartung, bis zum Jahr 2035 von derzeit rund 9.000 auf 14.700 Menschen ansteigen. Um dieser wachsenden Bevölkerungsgruppe gerecht zu werden, widmet sich die Landeshauptstadt Potsdam zukünftig den älteren Bürgerinnen und Bürgern noch intensiver.

Der Siebte Altenbericht der von der Bundesregierung beauftragten Sachverständigenkommission aus dem Jahr 2016 zeigt auf, welche Rolle die Kommunen für die Gestaltung des Lebens im Alter einnehmen können und einnehmen sollten. In ihren Empfehlungen plädiert die Kommission für mehr Kooperation und Vernetzung in den Handlungsfeldern, die für ältere Menschen besonders wichtig sind: gesundheitliche und pflegerische Versorgung sowie Wohnen und Wohnumfeld. Die Teilhabe und Lebensqualität der älteren Bevölkerung werden, so die Kommission, vor allem durch Weichenstellungen in diesen drei Handlungsfeldern geprägt.

Der vorliegende Seniorenplan 2018 orientiert sich an diesen drei Handlungsfeldern und evaluiert zudem die gesetzten Ziele und Maßnahmen des Seniorenplanes aus dem Jahr 2016. Der vorgelegte Seniorenplan enthält Handlungsansätze, um in den nächsten Jahren gute Rahmenbedingungen in den verschiedenen Lebensbereichen zu erhalten und zu verbessern. Denn, die Region in der ein älterer Mensch lebt, hat, unabhängig von der individuellen Lebenssituation, einen Einfluss auf die Gesundheit, das subjektive Wohlbefinden, die soziale Integration und das freiwillige Engagement des älteren Menschen.

Ich bedanke mich ganz herzlich bei allen Akteuren, die am Potsdamer Seniorenplan 2018 mitgewirkt haben.

Ihr



Mike Schubert

Beigeordneter für Soziales, Jugend, Gesundheit und Ordnung

# Zusammenfassung

## Einleitung

Die Landeshauptstadt Potsdam entwickelte den *Seniorenplan 2016* um auf das Älterwerden ihrer Bürgerinnen und Bürger in allen Lebenslagen besser vorbereitet zu sein. Ende des Jahres 2016 veröffentlichte die Bundesregierung den *Siebten Altenbericht: Sorge und Mitverantwortung in der Kommune - Aufbau und Sicherung zukunftsfähiger Gemeinschaften*. Die Stadtverordnetenversammlung der Landeshauptstadt Potsdam hat daraufhin im Dezember 2017 die Verwaltung per Beschluss beauftragt, die Erkenntnisse und Empfehlungen des *Siebten Altenberichts* mit in den *Potsdamer Seniorenplan* einzuarbeiten.

## Theoretischer Hintergrund des Seniorenplanes

Der *Siebte Altenbericht der Bundesregierung* zeigt auf, welche Rollen Kommunen für die Gestaltung des Lebens im Alter einnehmen können und einnehmen sollten. Dazu wurden von der Sachverständigenkommission des Siebten Altenberichts Leitgedanken, grundsätzliche Überlegungen und Handlungsfelder beschrieben. Die Teilhabe und Lebensqualität im Alter wird vor allem durch Weichenstellungen in den Handlungsfeldern: gesundheitliche Versorgung, pflegerische Versorgung sowie Wohnen und Wohnumfeld geprägt. Die Bundesarbeitsgemeinschaft der Senioren-Organisationen (BAGSO) beteiligt sich mit einer Stellungnahme an der weiterführenden Diskussion zu den Themen und Fragestellungen des Siebten Altenberichts.

## Daten zur älteren Bevölkerung

Zur Beschreibung der Lebenssituation der älteren Bevölkerung in der Landeshauptstadt Potsdam wurden verschiedene Datenquellen herangezogen. Die Daten wurden dabei gesamtstädtisch und für die einzelnen Sozialräume analysiert. Im Jahr 2017 lebten in Potsdam rund 32.700 Menschen über 65 Jahre; dies entspricht rund 19% der Potsdamer Bevölkerung. Bis zum Jahr 2035 wird die Anzahl der über 65-Jährigen auf rund 47.500 prognostiziert; die Senioren werden dann ca. 22% der Bevölkerung ausmachen. Der Bevölkerungszuwachs geschieht dabei vor allem in der Gruppe der Hochbetagten, also der über 80-Jährigen.

## Evaluation der Ziele und Maßnahmen des Seniorenplanes 2016

Im *Seniorenplan 2016* sind Ziele und Maßnahmen zur gesundheitlichen Versorgung, zum Wohnen und Zusammenleben sowie zu Kommunikation, Bildung, Begegnung und Arbeit im Ruhestand definiert, die im Zeitraum von 2016 bis 2020 umgesetzt werden. Die Ziele und Maßnahmen werden einzeln nach ihrem Umsetzungsstand hin überprüft.

## Handlungsansätze zum Angebot an die ältere Bevölkerung

Die Aktivitäten der Landeshauptstadt Potsdam in den drei Handlungsfeldern gesundheitliche Versorgung, pflegerische Versorgung sowie Wohnen und Wohnumfeld werden erläutert. Auf Grundlage des *Siebten Altenberichts*, der *Forderungen der BAGSO* sowie der Auswertung der statistischen Daten der Seniorinnen und Senioren in der Stadt werden Handlungsansätze zum Angebot zur Verbesserung der Lebenssituation der älteren Bevölkerung in der Landeshauptstadt Potsdam entwickelt und vorgestellt.

# Inhalt

Abbildungsverzeichnis .....	1
Tabellenverzeichnis .....	1
Abkürzungsverzeichnis .....	1
<b>1. Einleitung</b>	<b>2</b>
1.1. Aufbau des Seniorenplanes .....	2
1.2. Planungsauftrag.....	3
1.3. Ziele des Seniorenplanes .....	3
<b>2. Theoretischer Hintergrund des Seniorenplanes</b>	<b>4</b>
2.1. Siebte Altenbericht der Bundesregierung.....	4
2.1.1. Leitgedanken und grundsätzliche Überlegungen des Siebten Altenberichts	5
2.1.2. Handlungsfelder des Siebten Altenberichts	6
2.1.3. Der Begriff der ‚Sorge‘	10
2.2. Stellungnahme der BAGSO zum Siebten Altenbericht .....	11
2.3. Leitbild der Landeshauptstadt Potsdam .....	12
2.4. Zusammenfassung Theoretischer Hintergrund .....	13
2.4.1. Positionierung der Landeshauptstadt Potsdam zum Siebten Altenbericht	13
<b>3. Daten zur älteren Bevölkerung</b>	<b>14</b>
3.1. Datenquellen und Erläuterung .....	14
3.2. Daten zur Soziodemografie der älteren Bevölkerung .....	17
3.3. Daten zum Wohnen und Wohnumfeld in Potsdam.....	19
3.4. Daten zur Gesundheit älterer Menschen in Potsdam .....	22
3.5. Daten zur pflegerischen Versorgung älterer Menschen.....	23
3.5.1. Analyse der Pflegestatistik 2015	23
3.5.2. Auswertung der Pflegekennzahlen mit SAHRA	24
3.6. Zusammenfassung der sozialräumlichen und gesamtstädtischen statistischen Daten zur älteren Bevölkerung.....	26
<b>4. Evaluation der Ziele und Maßnahmen des Seniorenplans 2016</b>	<b>29</b>
4.1. Ziele 2016 – Gesundheitliche Versorgung .....	29
4.2. Ziele 2016 – Wohnen und Zusammenleben.....	32
4.3. Ziele 2016 – Kommunikation, Bildung, Begegnung und Arbeit im Ruhestand	36
<b>5. Handlungsansätze zum Angebot an die ältere Bevölkerung</b>	<b>39</b>
5.1. Pflegerische Versorgung.....	39
5.1.1. Handlungsansätze zur pflegerischen Versorgung	42
5.2. Gesundheitliche Versorgung.....	45
5.2.1. Handlungsansätze zur gesundheitlichen Versorgung	45
5.3. Wohnen und Wohnumfeld .....	47
5.3.1. Handlungsansätze zu Wohnen und Wohnumfeld	48
5.4. Weitere Themenfelder .....	51
5.4.1. Handlungsansätze zum Angebot an die ältere Bevölkerung	51
<b>6. Ausblick</b>	<b>53</b>
<b>Literatur</b>	<b>54</b>
<b>Anhang</b>	<b>57</b>

## Abbildungsverzeichnis

Abbildung 1 Handlungsfelder des Potsdamer Seniorenplanes nach dem Siebten Altenbericht [2]	2
Abbildung 2 Gedanken, grundsätzliche Überlegungen und Handlungsfelder des Siebten Altenberichts, nach [25]	5
Abbildung 3 Auszüge aus dem Leitbild der Landeshauptstadt Potsdam	12
Abbildung 4 Bevölkerung und Bevölkerungsprognose der Seniorinnen und Senioren sowie den Hochbetagten (80 Jahre und älter) in Potsdam nach Sozialräumen (SR)	18

## Tabellenverzeichnis

Tabelle 1	Kernpunkte des Pflegedossiers nach [17]	23
Tabelle 2	Pflegekennzahlen für die Landeshauptstadt Potsdam nach [18]	25

## Abkürzungsverzeichnis

AOK	Allgemeine Ortskrankenkasse
AUA	Alltagsunterstützende Angebote (im Sinne des § 45 a SGB XI)
BAGSO	Bundesarbeitsgemeinschaft der Senioren-Organisationen
bzw	beziehungsweise
FAPiQ	Fachstelle Altern und Pflege im Quartier
GeWINO	Gesundheitswissenschaftliche Institut Nordost der AOK Nordost
ggf	gegebenenfalls
GSI	Ausschuss für Gesundheit, Soziales und Inklusion
KVBB	Kassenärztliche Vereinigung Brandenburg
LAFIM	Landesausschuss für Innere Mission
MASGF	Ministerium für Arbeits, Soziales, Gesundheit, Frauen und Familie des Landes Brandenburg
MVZ	Medizinische Versorgungszentren
SAHRA	Smart Analysis Health Research Access
SGB	Sozialgesetzbuch
SR	Sozialraum
u.a.	unter anderem
WBS	Wohnberechtigungsschein
WHO	Weltgesundheitsorganisation
WoGG	Wohnungsgesetz
z.B.	zum Beispiel

# 1. Einleitung

Die Bevölkerungsentwicklung der Landeshauptstadt Potsdam zeigt, dass Potsdam immer älter wird. Damit die Landeshauptstadt Potsdam auf das Älterwerden ihrer Bürgerinnen und Bürger in allen Lebenslagen vorbereitet ist, entwickelte die Landeshauptstadt Potsdam den Seniorenplan 2016 [1]. Dieser bietet Orientierung, welche Ziele bis 2020 zu verfolgen sind, um ein selbstbestimmtes Älterwerden zu ermöglichen.

Im November 2016 hat die von der Bundesregierung beauftragte Expertenkommission den Siebten Altenbericht "*Sorge und Mitverantwortung in der Kommune - Aufbau und Sicherung zukunftsfähiger Gemeinschaften*" veröffentlicht [2]. In diesem Bericht wird untersucht, welche Voraussetzungen vor Ort gegeben sein müssen, damit ein gutes Leben im Alter möglich ist.

Die Stadtverordnetenversammlung der Landeshauptstadt Potsdam hat daraufhin im Jahr 2017 beschlossen, die Erkenntnisse und Empfehlungen des Siebten Altenberichts in den Potsdamer Seniorenplan mit einzuarbeiten. Außerdem soll die Stellungnahme der Bundesarbeitsgemeinschaft der Senioren-Organisation (BAGSO) zum Siebten Altenbericht berücksichtigt werden [3]. Der Potsdamer Seniorenplan 2018 wurde in enger Abstimmung mit dem Seniorenbeirat der Landeshauptstadt Potsdam erstellt.

## 1.1. Aufbau des Seniorenplanes

Mit Blick auf den Beschluss der Stadtverordnetenversammlung orientiert sich der Potsdamer Seniorenplan 2018 an den drei Handlungsfeldern aus dem *Siebten Altenbericht*: gesundheitliche Versorgung, pflegerische Versorgung sowie Wohnen und Wohnumfeld. Zur besseren Orientierung im Potsdamer Seniorenplan sind die Handlungsfelder farblich gekennzeichnet.

Abbildung 1 Handlungsfelder des Potsdamer Seniorenplanes nach dem Siebten Altenbericht [2]



Im vorliegenden Seniorenplan werden die Potsdamerinnen und Potsdamer als Seniorinnen und Senioren bezeichnet, die 65 Jahre und älter sind und ihren Hauptwohnsitz in Potsdam haben.

Nach einer kurzen Einleitung in die gesetzlichen Planungsgrundlagen und die Zielstellung des Potsdamer Seniorenplanes werden im 2. Kapitel die Leitgedanken des Siebten Altenberichts dargestellt, so wie die Stellungnahme der BAGSO erörtert. Außerdem werden die drei Handlungsfelder des Siebten Altenberichtes aus theoretischer Sicht beleuchtet. Im Kapitel 3 wird eine statistische Übersicht über die Lebenswelt der Seniorinnen und Senioren gegeben; gesamtstädtisch und auf kleinräumiger Ebene in den Sozialräumen. Die Ziele und Maßnahmen aus dem *Seniorenplan 2016* werden in Kapitel 4 evaluiert.

Auf der Grundlage der theoretischen Ausarbeitung zum *Siebten Altenbericht*, der statistischen Auswertung von aktuellen Daten zu Seniorinnen und Senioren in der Stadt und der Evaluation des *Seniorenplanes 2016* werden im Kapitel 5 die aktuellen Aktivitäten der Stadt in den drei Handlungsfeldern sowie Handlungsansätze zum Angebot an die ältere Bevölkerung vorgestellt.

## 1.2. Planungsauftrag

In der 35. öffentlichen Sitzung der Stadtverordnetenversammlung der Landeshauptstadt Potsdam am 6.12.2017 wurde folgender Antrag mit Stimmenmehrheit angenommen<sup>1</sup>:

„Die Stadtverordnetenversammlung möge beschließen, die Erkenntnisse und Empfehlungen

- des 7. Altenberichts der Bundesregierung sowie
- Forderungen der Bundesarbeitsgemeinschaft der Senioren Organisation (BAGSO)

werden in den Potsdamer Seniorenplan eingearbeitet.“

Dieser Beschluss ist die Grundlage für die Erarbeitung des Potsdamer Seniorenplanes 2018.

## 1.3. Ziele des Seniorenplanes

Mit der Erstellung des Potsdamer Seniorenplanes ist das Ziel verbunden, Seniorenpolitik in Potsdam als strategisches Thema stärker in den Vordergrund zu stellen und die Leitgedanken der Kommission des Siebten Altenberichts in der Landeshauptstadt Potsdam zu diskutieren und ggf. zu etablieren. In der kommunalen Seniorenarbeit soll die Planungs- und Steuerungskompetenz ausgebaut und dadurch der Weg in eine moderne Altenhilfe-Landschaft geebnet werden. Fest steht, dass die Bedürfnisse der Seniorinnen und Senioren von heute anders sind als noch vor zehn Jahren und sich auch gegenüber früheren Generationen weiter verändern werden. Es gilt, neue Altersbilder zuzulassen und wandelnde Lebensvorstellungen bzw. Lebensstile zu berücksichtigen.

---

<sup>1</sup> Potsdam seniorengerecht gestalten, Vorlage 17/SVV/0452

## 2. Theoretischer Hintergrund des Seniorenplanes

### 2.1. Siebte Altenbericht der Bundesregierung

Der *Siebte Altenbericht der Bundesregierung*, nachfolgend kurz genannt *Siebte Altenbericht*, vom November 2016 zeigt auf, welche Rolle die Kommunen nach Ansicht der Sachverständigenkommission für die Gestaltung des Lebens im Alter einnehmen können und einnehmen sollten [4]. In ihren Empfehlungen plädiert die Kommission für mehr Kooperation und Vernetzung in den Handlungsfeldern, die für ältere Menschen besonders wichtig sind: Gesundheit, Sorge und Pflege sowie Wohnen und Mobilität.

Mit Blick auf diese Handlungsfelder hat die zuständige Sachverständigenkommission herausgearbeitet, wie die Kommunen zu gesellschaftlicher Teilhabe und einer möglichst langen selbstständigen Lebensführung älter werdender Menschen beitragen können. Dabei hat die Kommission auch Defizite benannt und Verbesserungsmöglichkeiten aufgezeigt sowie Empfehlungen an die Politik ausgesprochen.

Die Kommission spricht sich für eine maßgebliche Gestaltung der örtlichen Rahmenbedingungen durch die Kommunen aus. Hierfür sollen die Gestaltungsmöglichkeiten und Kompetenzen gestärkt und ausgebaut werden, vor allem in der Pflege, im Bereich Wohnen sowie im Gesundheitswesen.

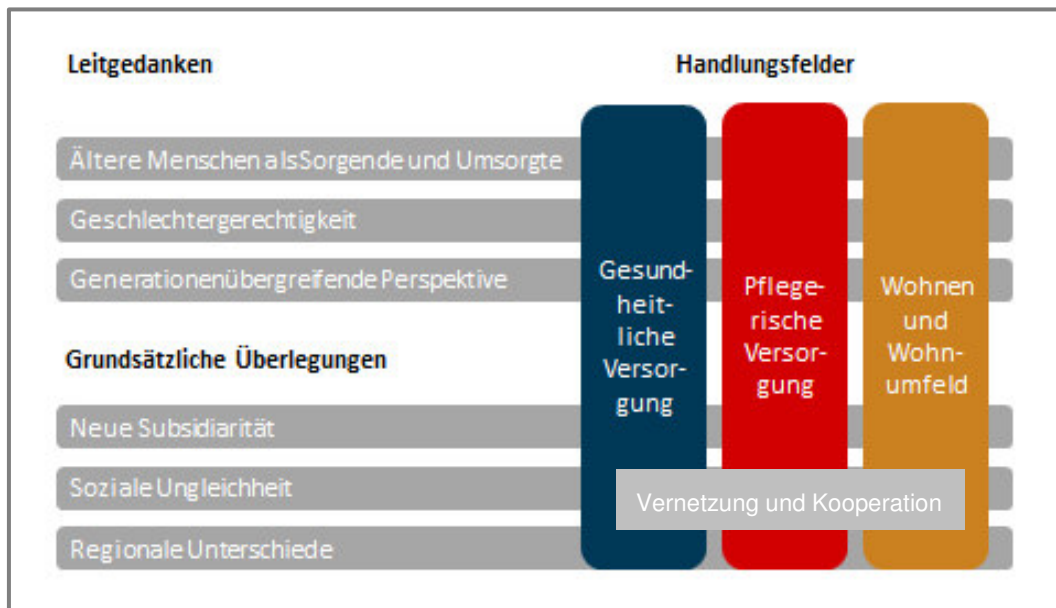
Auf lokaler Ebene können die Herausforderungen des demografischen und sozialen Wandels besser bewältigt werden, wenn mehr Planung, Abstimmung, Vernetzung und Koordinierung zwischen den Akteuren der lokalen Seniorenpolitik stattfindet. Lokale Projekte der Altenhilfe funktionieren besser und erreichen mehr Menschen, wenn sie von mehreren Akteuren gemeinsam initiiert und umgesetzt werden.

In solchen Akteursnetzwerken können die Kommunen wichtige Aufgaben übernehmen: sie koordinieren, sie managen, sie moderieren, sie motivieren, sie ermöglichen. Als gutes Beispiel werden die Kommunen aufgeführt, in denen es eine hauptamtliche Pflegekoordination gibt. Deren Aufgabe es ist, lokale Pflegenetzwerke aufzubauen. Dabei kooperieren die Kommunen, die Pflegekassen und andere Akteure und verbessern auf diese Weise die Pflegeinfrastruktur vor Ort. Die Herausforderung der Kommunen besteht dabei u.a. darin, neue Kompetenzen sowie ein neues Rollenverständnis zu entwickeln.

Die Themen des Siebten Altenberichts werden unterteilt in Leitgedanken, grundsätzliche Überlegungen und Handlungsfelder. Die nachfolgende Abbildung 2 zeigt die grundsätzliche Gliederung des Berichtes.



Abbildung 2 Gedanken, grundsätzliche Überlegungen und Handlungsfelder des Siebten Altenberichts, nach [25]



Die Leitgedanken, grundsätzlichen Überlegungen und die Handlungsfelder des Siebten Altenberichts werden im folgenden kurz vorgestellt.

### 2.1.1. Leitgedanken und grundsätzliche Überlegungen des Siebten Altenberichts

Im Folgenden werden die Kernthemen aus dem Siebten Altenbericht kurz vorgestellt [5], die sich zu den drei Leitgedanken „Ältere Menschen als Sorgende und Umsorgte“, „Geschlechtergerechtigkeit“ und „Generationenübergreifende Perspektive“ zuordnen lassen, (vgl. Abbildung 2).

#### Potential älterer Menschen erkennen

Im Altenbericht werden Ältere nicht nur als Menschen angesprochen, die versorgt und unterstützt werden, sondern auch als Menschen, die für andere sorgen und die andere unterstützen. Dieser Herangehensweise zeigt die Vielschichtigkeit des Alters auf. Gerade ältere Frauen übernehmen in Familie und Nachbarschaft einen großen Anteil an Sorgeaufgaben für andere Ältere, aber auch für Kinder und das Gemeinwesen. In der Regel sind bei Menschen in jedem Lebensalter sowohl ein Sorge-Geben als auch ein Sorge-Empfangen vorhanden.

#### Aufteilung von Sorgeaufgaben zwischen Männern und Frauen

Weitaus mehr Frauen als Männer übernehmen Sorgeaufgaben, vor allem innerhalb der Familie und im informellen sozialen Netzwerk. Daraus können den Frauen handfeste materielle Nachteile entstehen, wenn sie etwa wegen der Pflege eines Familienmitglieds ihre Arbeitszeit reduzieren oder früher in den Ruhestand gehen und deswegen im Alter eine niedrigere Rente bekommen. Ein Ausbau lokaler Sorgestrukturen ist deshalb nur dann

nachhaltig und gerecht, wenn solche Nachteile abgebaut werden und Frauen und Männer in gleichem Maße Aufgaben der Sorge und der Unterstützung übernehmen.

### **Generationenübergreifende Politik der Sorge und Mitverantwortung**

Viele der im Altenbericht entwickelten Vorschläge betreffen nicht nur ältere Menschen, sondern alle Altersgruppen. Verbesserungen beispielsweise im Gesundheitswesen, der Abbau von Barrieren im öffentlichen Raum, die Förderung von Engagement steigern die Lebensqualität aller Bevölkerungsgruppen, egal welchen Alters. Die Altersgruppen dürfen nicht gegeneinander ausgespielt werden. Im *Siebten Altenbericht* werden Elemente einer Politik mit älteren und für ältere Menschen skizziert, die in eine generationenübergreifende Politik der Sorge und Mitverantwortung eingebunden ist und als Teil einer generationenübergreifenden Demografiepolitik verstanden werden kann.

### **Teilhabe und Partizipation als Ziel lokaler Politik**

Teilhabe drückt sich darin aus, dass Menschen die Möglichkeit haben, sich in die Gemeinschaft einzubringen und sich an Planungs- und Entscheidungsprozessen zu beteiligen. Ältere Menschen sollten stärker an der Planung und Umsetzung von Maßnahmen der Seniorenpolitik beteiligt werden. In den Kommunen sollte eine lokale Politik nicht nur für ältere Menschen, sondern auch mit älteren Menschen praktiziert werden.

Neben den vorgestellten Leitgedanken, hat die Kommission weitere grundsätzliche Überlegungen im *Siebten Altenbericht* formuliert, die im Folgenden kurz vorgestellt werden.

### **Lokale Sorgestrukturen**

Lokale Strukturen der Sorge und der Mitverantwortung funktionieren dann am besten, wenn sich Familienangehörige, Fachkräfte, Nachbarinnen und Nachbarn, Freundinnen und Freunde sowie freiwillig Engagierte zusammen um einen Menschen kümmern. Es ist eine wichtige Aufgabe der lokalen Politik, solche Sorgestrukturen systematisch zu fördern und aufzubauen.

### **Ausgleich sozialer Benachteiligungen**

Allerdings ist es eine Herausforderung, bestimmte Bevölkerungsgruppen in lokale Netzwerke einzubinden, etwa Menschen mit sehr niedrigen Einkommen, zurückgezogen lebende Menschen, Menschen mit Mobilitätseinschränkungen oder Menschen mit Sprachbarrieren. Maßnahmen zur Stärkung von lokalen Sorgestrukturen müssen sich deshalb daran messen lassen, wie gut sie sozial benachteiligte Menschen erreichen.

## **2.1.2. Handlungsfelder des Siebten Altenberichts**

Die Teilhabe und Lebensqualität im Alter werden vor allem durch Weichenstellungen in den drei Handlungsfeldern gesundheitliche Versorgung, pflegerische Versorgung sowie Wohnen und Wohnumfeld geprägt. Diese drei Handlungsfelder werden im Siebten Altenbericht ausführlich behandelt und werden nachfolgend kurz vorgestellt. Der Potsdamer Seniorenplan orientiert sich an diesen drei Handlungsfeldern, weshalb die einzelnen Handlungsfelder farblich hervorgehoben sind.

Gesundheit im Alter und gesundheitliche Versorgung umfasst im Verständnis der Kommission des *Siebten Altenberichts* mehr als medizinische Versorgung und Behandlung von Krankheit. Vielmehr sollen auch Teilhabechancen eröffnet und eine selbst- und mitverantwortliche Lebensführung bis ins hohe Alter hinein ermöglicht werden. Neben der kurativen medizinischen Versorgung werden deshalb auch die Bereiche der Gesundheitsförderung, Prävention, Rehabilitation und Palliation thematisiert, auch unter Berücksichtigung einer stärkeren Patientenorientierung [4, 6].

Aus Sicht der Kommission sind die Kernthemen für Kommunen zur gesundheitlichen Versorgung aus dem Siebten Altenbericht [4, 6]:

- **Mitwirkung der Kommune bei der Sicherstellung der Versorgungsstrukturen**  
Die Kommission empfiehlt einen Ausbau der kommunalen Verantwortung. Die Kommunen sollen eine leistungsfähige, patientennahe haus- und fachärztliche sowie klinisch-stationäre Versorgung sicherstellen können. Die Kommunen sollten partnerschaftlich mit den Kassenärztlichen Vereinigungen und Krankenkassen zusammenarbeiten, um die ambulante Versorgung systematisch weiterzuentwickeln.
- **Aufbau von lokalen Gesundheitszentren mit integrierten Versorgungskonzepten**  
Das bestehende Gesundheitssystem muss mit dem Ziel weiterentwickelt werden, verstärkt Kooperationen und integrierte Versorgungskonzepte zu schaffen. Dafür sind Medizinische Versorgungszentren (MVZ) gut geeignet.
- **Lebensweltorientierte Gesundheitsförderung und primäre Prävention stärken**  
Die Kommission empfiehlt regionale Gesundheits- und Pflegekonferenzen zu etablieren, bei denen Kommunen eine koordinierende Funktion wahrnehmen.

Angebote zur Gesundheitsförderung und Prävention müssen im stärkeren Maße lebensweltorientiert gestaltet werden. Dies gelingt, wenn Bildungs-, Sport-, ambulante Rehabilitationseinrichtungen, Sozialarbeit und Pflegedienste, Hausärzte und die Zielgruppen selbst enger kooperieren.

Es ist der Wunsch der meisten Menschen, bei Hilfe- und Pflegebedarf im privaten Haushalt und von Angehörigen versorgt zu werden. Aus verschiedenen Gründen ist die familiäre Pflege jedoch immer weniger selbstverständlich.

Aus Sicht der Kommission sind die Kernthemen für Kommunen zur pflegerischen Versorgung aus dem *Siebten Altenbericht* [4, 6]:

- **Sorge- und Pflegeaufgaben müssen systematisch auf mehrere Schultern verteilt werden**  
Die Siebte Altenberichtscommission plädiert für eine systematische flächendeckende Stärkung von gemischten Pflegearrangements. Gemäß dem Leitbild einer geteilten Verantwortung für die Pflege greifen bei einem gemischten Pflegearrangement familiäre, nachbarschaftliche, freiwillige und professionelle Hilfen ineinander. Zur Förderung der gemischten Pflegearrangements empfiehlt die Kommission u.a. mehr Beratungsmöglichkeiten zu schaffen, ein Casemanagement<sup>2</sup> zu etablieren und persönliche Budgets einzuführen. Sorge und Pflege dient vor allem der Sicherung von Selbstbestimmung und gesellschaftlicher Teilhabe von älteren Menschen.
- **Sorgetätigkeiten müssen gleichberechtigt zwischen Frauen und Männern verteilt werden können**  
Es muss gesellschaftlich akzeptiert und selbstverständlich werden, dass beide Geschlechter Aufgaben der Sorge und Pflege übernehmen können.
- **Die Rolle der Regionen und Kommunen bei der Gewinnung von Menschen für die berufliche Altenpflege stärken**  
Für die Pflege wird ein erheblicher Beschäftigungsmangel prognostiziert. Ein breit angelegtes Berufsgruppenkonzept kann helfen, Beschäftigte zu gewinnen und zu halten.
- **Kommunen geeignete Instrumente und Kompetenzen geben, um die Pflege vor Ort zu steuern und zu gestalten**  
Aus Sicht der Siebten Altenberichtscommission sollten die Kommunen ein Care- und Casemanagement federführend koordinieren. Sie sollten wohnortnahe Strukturen der Beratung und des Casemanagements aufbauen. Die Kommission empfiehlt deshalb, den Kommunen Aufgaben der Pflegekassen unter anderem im Bereich des Care- und Casemanagements zu übertragen.

---

<sup>2</sup> Case Management ist eine Verfahrensweise zu dem Zweck, bedarfsentsprechend im Einzelfall eine nötige Unterstützung, Behandlung, Begleitung, Förderung und Versorgung von Menschen angemessen zu bewerkstelligen. Der Handlungsansatz ist zugleich ein Programm, nach dem Leistungsprozesse in einem System der Versorgung und in einzelnen Bereichen des Sozial- und Gesundheitswesens effektiv und effizient gesteuert werden können. (Definition nach DGCC – Deutsche Organisation für Care und Case Management).

Die Wohnung ist für alte Menschen der räumliche Lebensmittelpunkt – je älter Menschen werden, desto kleiner wird ihr Bewegungsradius und desto mehr Zeit verbringen sie in der eigenen Wohnung. Eine am Ziel der Teilhabe orientierte Gestaltung der Wohnorte setzt voraus, dass die kommunale Politik Wohnung und Wohnumgebung zusammen betrachtet und ihre Gestaltungsmöglichkeiten ausschöpft. Die Kernthemen für Kommunen aus dem Siebten Altenbericht zum Handlungsfeld Wohnen und Wohnumfeld sind [4, 6]:

- **Sicherstellung der Versorgung mit bezahlbarem Wohnraum**  
Bund, Länder und Kommunen sollten sich um eine Wiederbelebung der sozialen Wohnraumförderung bemühen. Der sozialräumlichen Polarisierung von Wohnorten soll durch beispielsweise soziale Milieuschutzsatzung<sup>3</sup> oder die soziale Bodennutzung entgegengewirkt werden. Kommunen müssen Strategien entwickeln um im ausreichenden Umfang barrierefreien bzw. -armen Wohnraum auch für einkommensschwache Haushalte älterer Menschen zur Verfügung zu stellen. Dazu bedarf es der Wohnungsmarktbeobachtung und Entwicklung kommunaler Wohnraumversorgungskonzepte bei denen geschäftsbereichübergreifend in der kommunalen Verwaltung zusammengearbeitet wird.
- **Ausreichend altersgerechten Wohnraum schaffen**  
Es muss ein differenziertes und vielfältiges Angebot an Wohnmöglichkeiten für ältere Menschen durch Umbau des Wohnungsbestands oder Neubau geschaffen werden. Die verschiedenen Wohnformen müssen sichtbar und die Zugänge dazu vereinfacht werden. Älteren Menschen sollte der Zugang zu technischen Assistenzsystemen ermöglicht werden.
- **Kommunale Mobilitätsstrategien entwickeln**  
Die soziale Teilhabe älterer Menschen setzt Mobilität und Erreichbarkeit voraus. Die Kommission empfiehlt den Kommunen kommunale Mobilitätskonzepte für ältere Menschen zu entwickeln, wie zum Beispiel einen Nahverkehrsplan oder auch ein spezielles Fußverkehrskonzept.
- **Sozialräume gestalten und nachbarschaftliche Beziehungen fördern**  
Hinsichtlich informeller nachbarschaftlicher Beziehungen ist es eine wichtige Aufgabe der Kommunen, den öffentlichen Raum in den Quartieren so zu gestalten, dass Begegnungen, Austausch und Kontakt zwischen den dort lebenden Menschen erleichtert und wahrscheinlicher werden. Dazu gehört die Schaffung einer kleinräumig verteilten Infrastruktur für Versorgung und Freizeit sowie auch die Beteiligung der Kommunen bei der Initiierung und der Förderung von organisierter Nachbarschaftshilfe. Bürger müssen in die Entwicklung und Umsetzung von Projekten zur Gestaltung des Sozialraums eingebunden werden.

---

<sup>3</sup> Der Milieuschutz ist ein Instrument, mit dem der Anstieg des Mietniveaus in besonders gefährdeten Stadtteilen gebremst werden kann (nach [www.berliner-mieterverein.de](http://www.berliner-mieterverein.de)).

### 2.1.3. Der Begriff der ‚Sorge‘

Der Begriff der Sorge taucht im *Siebten Altenbericht* immer wieder auf in Form von ‚Sorgeaufgaben‘, ‚Sorgearbeit‘, ‚Fürsorge‘ und auch im Begriff der ‚Daseinsvorsorge‘. Der Duden definiert Sorge als das „*Bemühen um jemandes Wohlergehen, um etwas; Fürsorge*“. Im *Siebten Altenbericht* wird der Begriff der ‚sorgenden Gemeinschaft‘ verwendet. Woher dieser Begriff kommt, soll kurz anhand eines Textauszuges des Artikels „Sorgende Gemeinschaft?“ von Mike Laufenberg der TU Berlin vorgestellt werden [7]:

*„Caring Communities – vom Bewegungs- zum Staatskonzept?*

*Die Vorstellung von einer sorgenden Gemeinschaft hat eine verzweigte Genealogie mit unterschiedlichen Entstehungskontexten und Bedeutungen (Klie 2014: 113ff.). Der angelsächsische Kommunitarismus, das christliche Gemeindeverständnis und die Debatte über die republikanische Wiederbelebung (Enquete-Kommission 2003) eines von bürgerschaftlichem Engagement getragenen „fürsorgende[n] Gemeinwesen[s]“ (Störmer 2002: 27) können als wichtige Stichwortgeber für ihre Popularisierung betrachtet werden. Seit den 1980er Jahren tauchen kommunitaristische Diskurse verstärkt im Kontext bürgerrechtlicher Bewegungen und der Inklusionsdebatte in der Sozialen Arbeit auf. Konzepte wie ‚community care‘, ‚supported living‘ und ‚enabling environment‘ gewinnen an Einfluss in der Behindertenarbeit, die sich an Enthospitalisierung, Selbstbestimmung und sozialer Teilhabe von Behinderten orientiert (Priestley 1999, Aselmeier 2007). Im Kontext der humanistisch ausgerichteten Hospiz- und Alzheimerbewegungen nimmt die Idee der sorgenden Gemeinschaften seit den 1990er Jahren in Debatten über ‚palliative care‘ und ‚compassionate cities‘ Gestalt an (Kellehear 2005, Klie 2014). Die Ansätze zielen darauf ab, Altern, Sterben und Tod zu enttabuisieren und der Dominanz des häufig als inhuman charakterisierten professionellen Versorgungsprinzips zu entziehen, das zu unflexibel sei, um adäquat auf individuelle Bedürfnisse einzugehen. Die Unterstützung und Begleitung von Menschen am Lebensende wird stattdessen als humanitäre Aufgabe von „anteilmehmenden Gemeinschaften“ redefiniert (Wegleitner et al. 2015). Die Caring Community unterscheidet sich dabei konzeptuell von einer durch den Sozialversicherungsstaat konstituierten ‚nationalen Solidargemeinschaft‘. Sie „beginnt vor der Haustür, im Quartier, in der Kommune“ und setzt auf die unmittelbare „Mitverantwortlichkeit“, „Mitschwingungsfähigkeit“ und „Empathiefähigkeit“ von Nachbar\_innen und Gemeindemitgliedern, die sich füreinander interessieren (Klie 2014: 118).“*

## 2.2. Stellungnahme der BAGSO zum Siebten Altenbericht

Die BAGSO beteiligt sich mit ihrer Stellungnahme an der weiterführenden Diskussion zu den Themen und Fragestellungen des Siebten Altenberichts [3]. Es werden die Forderungen aus der Stellungnahme der BAGSO kurz vorgestellt, die sich konkret auf die lokalpolitische Ebene beziehen.

So fordert die BAGSO interessenneutrale Informations- und Beratungsangebote zu altersspezifischen Fragen. Es muss eine Bereitschaft des einzelnen Menschen geben, vorausschauend und vorbeugend, in Bezug auf Wohnen im Alter, gesunde Ernährung, Bewegung, Pflegebedürftigkeit, etc zu handeln. Die Teilhabe von älteren Menschen am gesellschaftlichen Leben soll durch Sportvereine, Orte der Begegnung und Verfügbarkeit von öffentlichen Nahverkehr gefördert werden. Die Beteiligung von älteren Menschen in der Lokalpolitik durch beispielsweise Seniorenvertretungen oder Seniorenbeiräte soll unterstützt werden.

Die Lebensqualität von älteren Menschen soll durch die Nutzung von digitalen Medien verbessert werden. Die Teilhabe an der Digitalisierung und das Schaffen von Zugangsmöglichkeiten für ältere Menschen zu den neuen Medien soll unterstützt werden. Pflegeangebote müssen ambulant und stationär verfügbar sein. Niedrigschwellige Hilfen und Entlastungsangebote ermöglichen ein längeres Verbleiben in der eigenen Häuslichkeit. Viele Herausforderungen in der Zukunft lassen sich nur durch interkommunale Zusammenarbeit bewältigen.

Informelle Hilfenetzwerke (bestehend aus Familien, Freunden, Nachbarschaften, Ehrenamtlichen, etc.) bilden eine wichtige Säule des Gemeinwesens und müssen gestärkt werden. Die Kommunen müssen das Engagement verlässlich und dauerhaft unterstützen. Kommunen müssen außerdem die Entwicklung von lebendigen Quartieren gemeinsam mit den dort lebenden Menschen als Prozesse anstoßen und moderieren.

Kurz zusammengefasst fordert die BAGSO für ältere Menschen:

1. Informations- und Beratungsangebote
2. Vorhandensein von ambulanter und stationärer Pflege sowie niedrigschwelligen Hilfen und Entlastungsangeboten
3. Teilhabe am gesellschaftlichen Leben
4. Beteiligung an der Lokalpolitik
5. Teilhabe an der Digitalisierung
6. Interkommunale Zusammenarbeit
7. Stärkung der informellen Hilfenetzwerke
8. Eigenverantwortung und Selbstfürsorge eines jeden Menschen



## 2.3. Leitbild der Landeshauptstadt Potsdam

Die Landeshauptstadt Potsdam hat im Jahr 2016 für das Zusammenleben und die Entwicklung der Stadt 26 Leitlinien entwickelt. An der Entwicklung waren die Potsdamer Bürgerinnen und Bürger beteiligt. Das Leitbild der Landeshauptstadt Potsdam wird nun sukzessiv im alltäglichen Handeln umgesetzt. Viele der entwickelten Leitlinien sind maßgeblich wichtig für die ältere Bevölkerung in Potsdam. Eine Übersicht über die wichtigsten Leitlinien für die ältere Bevölkerung ist in Abbildung 3 zusammengestellt.

Mit den Leitlinien bekennt sich die Landeshauptstadt Potsdam zur Generationengerechtigkeit; zur Inklusion, Chancengleichheit und Toleranz. Allen Menschen in Potsdam sind die gleichen beruflichen, rechtlichen und sozialen Möglichkeiten zu geben, ohne Rücksicht auf Geschlecht, Herkunft oder Alter einer Person.

Zur Chancengleichheit in Hinblick auf die sozialen Möglichkeiten der älteren Menschen in Potsdam gehören u.a. die Teilhabe an Bildungsangeboten und an kulturellen Angeboten, so wie sie auch in den Leitlinien in Potsdam festgehalten sind. Auch beim digitalen Wandel dürfen ältere Menschen nicht ausgeschlossen werden, ihnen muss vielmehr die Teilhabe mit spezifischen Angeboten ermöglicht werden.

Abbildung 3 Auszüge aus dem Leitbild der Landeshauptstadt Potsdam

### Die lebendige Stadt

- Potsdam ist eine Stadt der Kultur
- Potsdam ist eine gesunde und sichere Stadt
- Potsdam ist eine Stadt in Bewegung

### Die produktive Stadt

- Potsdam bekennt sich zu einer starken öffentlichen Daseinsvorsorge

### Eine Stadt für ALLE

- Potsdam ist eine generationengerechte Stadt
- Potsdam profitiert von einer lebhaften und engagierten Bürgerschaft
- Potsdam setzt sich für Inklusion ein
- Potsdam ist eine Stadt der Vielfalt, Chancengleichheit und Toleranz

### Die innovative Stadt

- Potsdam bekennt sich zur generationenübergreifenden Gerechtigkeit
- Potsdam setzt den digitalen Wandel aktiv für Innovationen ein

### Die Wissenstadt

- Potsdam ist eine Stadt der Bildung und des Wissens

## **2.4. Zusammenfassung Theoretischer Hintergrund**

Die Analysen im *Siebten Altenbericht* zeigen, dass die Region in der ein älterer Mensch lebt, unabhängig von der individuellen Lebenssituation, einen Einfluss auf die Gesundheit, das subjektive Wohlbefinden, die soziale Integration und das freiwillige Engagement eines älteren Menschen hat. Wie ein Mensch alt wird, hängt also auch immer damit zusammen, wo ein Mensch alt wird.

Kommunen haben eine Vielzahl an Gestaltungsmöglichkeiten ihrer Stadt oder Gemeinde. Kommunen können die gesellschaftliche Teilhabe und eine möglichst lange selbstständige Lebensführung älter werdender Menschen sicherstellen, indem sie Weichenstellungen für die Zukunft in den drei Handlungsfeldern gesundheitliche Versorgung, pflegerische Versorgung sowie Wohnen und Wohnumfeld vornehmen. Der Potsdamer Seniorenplan orientiert sich in seinem Aufbau an den drei Handlungsfeldern der Kommission und leitet durch die einzelnen Kapitel anhand des vorgestellten Farbschemas.

Die BAGSO begrüßt den Siebten Altenbericht, in der es heißt, dass „starke, handlungsfähige Kommunen von zentraler Bedeutung sind, um im demografischen Wandel die Politik für ältere und mit älteren Menschen vor Ort wirkungsvoll weiterzuentwickeln“. Die BAGSO dringt darauf, diese wichtigen Erkenntnisse nun zu nutzen und mit einer zielführenden Umsetzung zügig zu beginnen. Viele der aufgestellten Maßnahmen im Siebten Altenbericht sind dabei nicht auf kommunalpolitischer Ebene umsetzbar, sondern bedürfen richtungsweisender Entscheidungen auf höheren politischen Ebenen.

### **2.4.1. Positionierung der Landeshauptstadt Potsdam zum Siebten Altenbericht**

Die Landeshauptstadt Potsdam fördert die von der Kommission aufgestellten Leitgedanken zu den oben ausgeführten Inhalten. Sie hat unter Beteiligung von Bürgerinnen und Bürgern bereits eigene kommunale Leitlinien für das Zusammenleben und die Entwicklung in der Stadt beschlossen, deren Inhalte mit den Empfehlungen der Kommission übereinstimmen. Einschränkend ist jedoch festzuhalten, dass bei den beispielsweise unter Kapitel 2.1.2. (Übertragung Care- und Casemanagement von den Pflegekassen auf die Kommune) aufgeführten Handlungsfeldern, die Übernahme zusätzlicher Aufgaben durch die Kommunen nur erfolgen kann, wenn ein entsprechender Ausgleich der entstehenden Finanz- und Personalkosten auf überörtlicher Ebene festgelegt wird.

Darüber hinaus bekennt sich die Landeshauptstadt Potsdam mit den aufgestellten Leitlinien zur Generationengerechtigkeit, zur Inklusion, Chancengleichheit und Toleranz in der Stadt.

Im nächsten Kapitel 3 werden aktuelle statistische Daten zur älteren Bevölkerung in der Stadt zusammengetragen und die wichtigsten Aspekte auf gesamtstädtischer Ebene sowie für die einzelnen Sozialräume zusammengefasst.

## 3. Daten zur älteren Bevölkerung

### 3.1. Datenquellen und Erläuterung

Die Zusammenstellung der statistischen Daten zu den Seniorinnen und Senioren in der Landeshauptstadt Potsdam strukturiert sich in die nachfolgenden Zielgruppen: die Altersgruppe der 50 bis unter 65-Jährigen, da diese in naher Zukunft zu den Senioren gehören werden, die Altersgruppe der über 65-Jährigen bis unter 80-Jährigen, die Senioren der Landeshauptstadt Potsdam, und die Gruppe der über 80-Jährigen, die sogenannten Hochbetagten.

Eine Übersicht zu den statistischen Daten der Seniorinnen und Senioren in der Stadt Potsdam nach Sozialraum zu den Themen Soziodemografie, Gesundheit sowie Wohnen und Wohnumfeld ist im Anhang hinterlegt. Daten zur pflegerischen Versorgung in der Stadt liegen nicht auf Sozialraumebene vor und konnten demzufolge nicht in die Übersicht mit aufgenommen werden. Der Analyse der pflegerischen Versorgung wird daher ein eigenes Kapitel (3.5) gewidmet.

Nachfolgend wird eine Zusammenfassung der statistischen Daten in den Sozialräumen basierend auf der Zusammenstellung im Anhang („Daten zur älteren Bevölkerung je Sozialraum in Potsdam“) vorgestellt. Für diese Zusammenstellung wurde mit dem Bereich Statistik und Wahlen der Stadt zusammengearbeitet. Es wurden folgende Datenquellen genutzt: Datenquellen der Landeshauptstadt Potsdam aus dem Bereich Statistik und Wahlen sowie Wohnen, die Potsdamer Bürgerumfrage und Daten des Amtes für Statistik Berlin-Brandenburg.

Die verwendeten Datenquellen und ausgewiesenen Indikatoren in den Sozialräumen werden im Folgenden nach den Bereichen: Soziodemografie und Soziales, Gesundheit sowie Wohnen und Leben kurz erläutert.

#### Soziodemografie und Soziales

Der Bereich Statistik und Wahlen in der Landeshauptstadt Potsdam hat im Jahr 2018 eine Bevölkerungsstatistik für die Stadt herausgegeben [8]. Unter dem Bereich **Indikatoren** wird die Potsdamer Bevölkerung für das Jahr 2017 und als Prognose für das Jahr 2035 je Sozialraum angegeben. Beim **Jugendquotient** wird die jüngere, in der Regel noch nicht erwerbstätige Bevölkerung ins Verhältnis zu Personen im erwerbsfähigen gesetzt. Es wird die Bevölkerung unter 18 Jahre geteilt durch die Bevölkerung 18 bis unter 65 Jahre. Ein Jugendquotient von beispielsweise 0,4 sagt aus, dass auf 40 Menschen unter 18 Jahren 100 Menschen zwischen 18 bis unter 65 Jahren kommen ( $40/100 = 0,4$ ). Der **Altenquotient** setzt die ältere, in der Regel nicht mehr erwerbstätige Bevölkerung in Beziehung zu den Personen im Erwerbsalter – sprich, die Bevölkerung ab 65 Jahre wird geteilt durch die Bevölkerung 18 bis unter 65 Jahre. **Unter Abweichung vom Wert der Landeshauptstadt Potsdam** wird die Veränderung im Sozialraum vom Jahr 2017 auf das Jahr 2035 im Verhältnis zur Entwicklung

in Gesamt Potsdam verstanden. Es wird die prozentuale Abweichung von der Potsdamer Durchschnittsentwicklung ausgewiesen. Ein Balken in den positiven Bereich („nach rechts“) zeigt, dass die Veränderung im Sozialraum höher bzw. größer ausfällt als in der Landeshauptstadt Potsdam gesamt. Ein Balken in den negativen Bereich („nach links“) weist demzufolge eine kleinere bzw. niedrigere Veränderung im Sozialraum im Vergleich zur Landeshauptstadt Potsdam aus.

Die Daten zum Einkommen und zur materiellen Lage stammen aus der **Potsdamer Bürgerumfrage 2017** [9]. Wenn nicht anders ausgewiesen wurden dabei die 65 bis unter 80-Jährigen ausgewertet. An der Potsdamer Bürgerumfrage 2017 nahmen insgesamt 465 Personen zwischen 65 bis unter 80 Jahren teil. Damit ist die ältere Bevölkerung in der Umfrage repräsentativ vertreten. Die weitere Aufteilung nach Sozialraum (SR) weist folgende Teilnehmerzahlen (Alter 65 bis unter 80 Jahre) aus:

- |   |              |
|---|--------------|
| • SR 1: Nördliche Ortsteile                           | 30 Befragte  |
| • SR 2: Potsdam Nord                                  | 88 Befragte  |
| • SR 3: Potsdam West, Innenstadt, Nördliche Vorstädte | 107 Befragte |
| • SR 4: Babelsberg, Zentrum Ost                       | 72 Befragte  |
| • SR 5: Stern, Drewitz, Kirchsteigfeld                | 75 Befragte  |
| • SR 6: Schlaatz, Waldstadt I II, Potsdam Süd         | 92 Befragte  |

Die Anzahl der Teilnehmenden je Sozialraum bildet dabei auch die tatsächliche Verteilung der Altersgruppen innerhalb der Stadt ab. Dadurch ergeben sich bei weiterer kleinräumiger Analyse der Fragestellungen zum Teil jedoch sehr kleine Zellen (unter 30 Teilnehmende), sodass die Ergebnisse in den Sozialräumen aufgrund der geringen Fallzahlen nicht als repräsentativ gelten können, sondern eher ein Stimmungsbild der Seniorinnen und Senioren im Sozialraum wiedergeben (dies gilt insbesondere für SR I). Eine eigenständige Befragung der Senioren in der Landeshauptstadt Potsdam gibt es derzeit nicht, so dass die Auswertung der Bürgerumfrage die derzeit einzige Möglichkeit ist, ein allgemeines Bild über die Lebenssituation der älteren Bevölkerung zu bekommen.

Für die Anzahl **Wohngeldhaushalte und Wohnberechtigungsschein-Haushalte** (WBS-Haushalte) wurden statistische Daten des Amts für Statistik Berlin-Brandenburg sowie der Landeshauptstadt Potsdam ausgewertet [10] [11]. Je nach Alter des Antragstellers bzw. der Antragsstellerin ist eine weitere Unterteilung der Wohngeldhaushalt bzw. WBS-Haushalte möglich.

## Gesundheit

Für die **Anzahl Einrichtungen** je Sozialraum wurden für die Anzahl Dauerpflegeplätze sowie Pflegeeinrichtungen Daten aus dem Jahr 2015 verwendet [12]. Aktuellere Daten lagen zur Berichterstellung nicht vor. Die Anzahl Allgemeinmediziner/ Hausärzte, ambulante Pflegedienste und Apotheken [13] stammen aus dem Jahr 2017 sowie auch alle anderen aufgeführten Einrichtungen [14]. Eine übersichtliche Abbildung der Einrichtungen je Sozialraum in Potsdam ist im Anhang unter Kartierungen zu finden.

Im Bereich Gesundheit wird die **Lebenszufriedenheit** sowie der Anteil derjenigen, die **optimistisch in die Zukunft** blicken, aufgeführt. Hierfür wurde die Potsdamer Bürgerumfrage 2017 verwendet. Auch für die Auswertung der **Zufriedenheit mit der ärztlichen Versorgung** wurde die Bürgerumfrage herangezogen; hier wurde das arithmetische Mittel<sup>4</sup> aus den 6 Kategorien von 1 = vollkommen zufrieden bis 6 = vollkommen unzufrieden gebildet (analog zu Schulnoten).

## Wohnen und Wohnumfeld

Unter **alten- und behindertengerechte Wohnungen** werden barrierefreie Wohnungen, Rollstuhlfahrerwohnungen, angepasste Rollstuhlwohnungen aus der DDR-Zeit und sogenannte Einzelmaßnahmen für den behinderten Mieter zum Erhalt seines Wohnraumes gezählt [15].

Die Angaben zur Wohnart, geplanten Umzug, Lebensqualität, der Benutzung von Verkehrsmitteln und der Zufriedenheit mit diesen sowie der Nutzung der Einrichtung in der Stadt stammen aus der Bevölkerungsumfrage 2017 [9].

---

<sup>4</sup> Arithmetisches Mittel, ugs. auch als Durchschnitt bezeichnet.

## 3.2. Daten zur Soziodemografie der älteren Bevölkerung

Im Jahr 2017 lebten in Potsdam 32.687 über 65-Jährige. Dies entspricht rund 19% der Potsdamer Bevölkerung. Bis zum Jahr 2035 wird die Anzahl der über 65-Jährigen auf rund 47.500 ansteigen; die Senioren werden dann ca. 22% der Potsdamer Bevölkerung ausmachen.

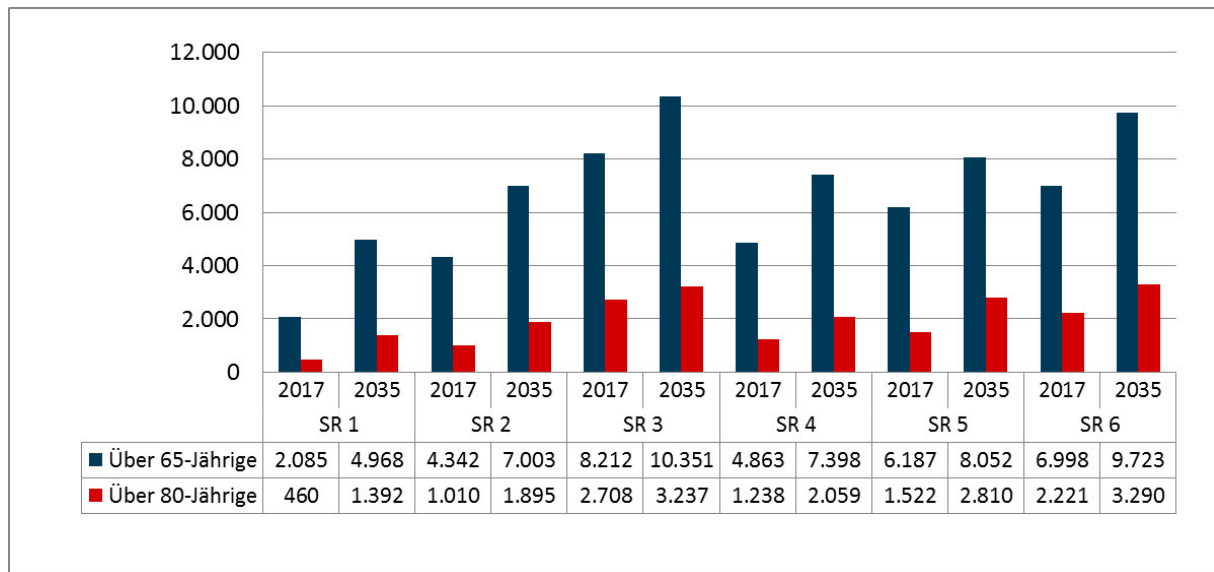
Dabei bleibt der Anteil der 65 bis unter 80-Jährigen in der Bevölkerung mit 14% im Jahr 2017, bzw. 15% im Jahr 2035 relativ konstant. Aber die Anzahl der Hochbetagten, also der über 80-Jährigen in der Stadt wird einen größeren Zuwachs erfahren. Im Jahr 2017 zählten 9.159 Menschen zu den Hochbetagten, bis zum Jahr 2035 wird die Anzahl um rund 5.500 auf ca. 14.700 Menschen anwachsen.

Derzeit leben die meisten Seniorinnen und Senioren im Sozialraum 3 – Potsdam West, Innenstadt und der Nördlichen Vorstädte. Dies wird sich auch bis zum Jahr 2035 nicht ändern. Der Sozialraum mit dem größten prozentualen Wachstum an älteren Menschen ist der Sozialraum 1 – nördliche Ortsteile und Sacrow. Hier wird sich die Anzahl der Seniorinnen und Senioren mehr als verdoppeln von rund 2.100 im Jahr 2017 auf rund 5.000 im Jahr 2035.

Die größte Anzahl an Hochbetagten ist ebenfalls im Sozialraum 3 anzutreffen. Bis zum Jahr 2035 werden die meisten Hochbetagten jedoch im Sozialraum 6 – Schlaatz, Waldstadt und Potsdam Süd zu finden sein. Die Anzahl der Hochbetagten wächst prozentual gesehen im Sozialraum 1 am stärksten – hier verdreifacht sich die Anzahl bis zum Jahr 2035 von 460 im Jahr 2017 auf 1.400 im Jahr 2035.

Der Sozialraum mit der ältesten Wohnbevölkerung ist der Sozialraum 5 – Stern, Drewitz, Kirchsteigfeld. Hier liegt das Durchschnittsalter bei 44,1 Jahren. Damit ist die Bevölkerung im Sozialraum 5 im Durchschnitt ca. 2 Jahre älter im Vergleich zum Durchschnitt in Potsdam, hier liegt das Durchschnittsalter bei 42,3 Jahren. Eine Übersicht über die demografische Entwicklung der Seniorinnen und Senioren in den Sozialräumen bietet nachfolgende Abbildung 4.

Abbildung 4 Bevölkerung und Bevölkerungsprognose der Seniorinnen und Senioren sowie den Hochbetagten (80 Jahre und älter) in Potsdam nach Sozialräumen (SR)



SR 1 = Nördliche Ortsteile, Sacrow, SR 2 = Potsdam Nord, SR 3 = Potsdam West, Innenstadt, Nördliche Vorstädte, SR 4 = Babelsberg, Zentrum Ost, SR 5 = Stern, Drewitz, Kirchsteigfeld, SR 6 = Schlaatz, Waldstadt I und II, Potsdam Süd

In der Potsdamer Bürgerumfrage 2017 wurde das geringste Haushaltsnettoeinkommen bei den 65 bis unter 80-Jährigen im Sozialraum 6 angegeben mit rund 1.850 € (Median) und im Sozialraum 5 mit rund 2.000 € (Median<sup>5</sup>). Im Sozialraum 5 und 6 befinden sich laut Bürgerumfrage auch die meisten Leistungsempfänger von Grundsicherung (SGB XII).

<sup>5</sup> Der Wert, der genau in der Mitte einer Datenverteilung liegt, nennt sich Median.



### 3.3. Daten zum Wohnen und Wohnumfeld in Potsdam

Seniorinnen und Senioren bilden eine große, vor allem aber auch stark wachsende Bedarfsgruppe unter den Wohnhaushalten in Potsdam. Sie weist hinsichtlich ihres Wohnverhaltens sowie den Anforderungen an Wohnraum und Wohnumfeld einige Besonderheiten auf.

#### **Wohnungsgröße**

Ein großer Anteil der älteren Menschen Potsdams wohnt alleine. Der Schwerpunkt der Bedarfe für wohnungssuchende Seniorenhaushalte liegt daher bei kleinen Wohnungen mit bis zu 2 Zimmern. Es gibt daneben auch einen wachsenden Bedarf nach größeren Wohnungen oder Objekten, in denen ältere Menschen gemeinsam in einem Haus oder einer Wohnung leben können. Die Zahl der kleinen Wohnungen in der Landeshauptstadt Potsdam entspricht aktuell nicht dem Bedarf. Das strukturelle Defizit liegt, gemessen an der Anzahl der 1- und 2-Personenhaushalte über alle Altersklassen und unabhängig von der Einkommenssituation bei ca. 10.000 Wohnungen [16].

#### **Wohnungsausstattung und -grundrisse**

Wohnungen für Seniorenhaushalte sowie die Zugangsbereiche in und um das Gebäude sollen möglichst wenige Barrieren aufweisen, um die Mobilität in der Wohnung auch bis ins hochbetagte Alter zu sichern, häusliche Unfallrisiken geringzuhalten und so eine weitestgehend eigenständige Lebensführung zu unterstützen. Treten in Verbindung mit dem Älterwerden Mobilitätseinschränkungen auf, ergeben sich weitere bauliche Anforderungen z.B. hinsichtlich Zuschnitt der Wohnungsgrundrisse, Türbreiten, Wende- und Rangierflächen sowie Abstellflächen für Hilfsmittel.

#### **Wohnen und begleitende Angebote**

Viele ältere Haushalte benötigen eine Begleitung und Unterstützung in der Lebensführung. Ein Teil des Wohnbedarfs von älteren Menschen zielt daher auf Sonderimmobilien wie Senioren- und Pflegeheime. Über diese Bauformen hinaus, die ein gesondertes Marktsegment mit eigenen (Bau- und Betriebs-)Vorschriften darstellen, steigen der Bedarf und die Vielfalt an Wohnformen, in denen sich das Leben in der eigenen Wohnung mit Alltagshilfen, Betreuung und/ oder Pflege kombinieren lässt.

#### **Wohnmobilität**

Seniorenhaushalte fühlen sich mit ihrer Wohnung und dem Stadtteil, den sie bewohnen, in höherem Maße verbunden als andere Bevölkerungsgruppen. Mit zunehmendem Alter nimmt daher die Umzugsneigung ab, selbst wenn die genutzte Wohnung nicht dauerhaft den objektiven Wohnbedürfnissen im Alter entspricht. Der Erhalt des vertrauten Umfeldes, aber auch der Organisationsaufwand für die Beschwerlichkeiten eines Umzugs sind dafür oft genannte Motive.

#### **Wohnumfeld**

Um eine eigenständige Lebensführung bis ins hohe Alter gewährleisten zu können, müssen auch Versorgungs-, Begegnungs- und Gesundheitseinrichtungen, auf kurzem und möglichst barrierearmem Wege erreichbar sein. Das gilt umso mehr, weil das eigene Auto mit

zunehmendem Alter für viele Menschen nicht mehr genutzt werden kann. Daher sind auch wohnortnahe Angebote zur Nutzung öffentlicher Verkehrsmittel von großer Bedeutung.

Bei der Analyse der Sozialraumdaten aus der Bürgerumfrage der Landeshauptstadt Potsdam fällt auf, dass rund ein Viertel (28%) der Potsdamerinnen und Potsdamer zwischen 65 bis unter 80 Jahren als Eigentümer bzw. Miteigentümer in der eigenen Wohnung bzw. dem eigenen Haus wohnt. In den einzelnen Sozialräumen ist die Verteilung zwischen Anteil an Eigentümern/ Miteigentümern und Mietern recht unterschiedlich ausgeprägt. Senioren, die überwiegend als Eigentümer in ihrem Wohnraum leben, sind in Sozialraum 1 (Anteil 60%) und Sozialraum 2 (54%) anzutreffen. Die meisten Seniorinnen und Senioren, die als Mieter oder Untermieter in einer Wohnung oder in einem Haus leben sind im Sozialraum 3 (82%), Sozialraum 5 (85%) und Sozialraum 6 (92%) zu finden.

Laut Bürgerumfrage überlegt rund ein Fünftel (18%) der Potsdamer zwischen 65 bis unter 80 Jahren in den nächsten zwei Jahren umzuziehen. Ein Grund für einen möglichen Umzug könnte die Barrierefreiheit der Wohnung bzw. des Hauses sein, sprich ob die Wohnung bzw. das Haus geeignet ist, um auch mit möglichen körperlichen Einschränkungen weiterhin dort zu leben. 58% der befragten Seniorinnen und Senioren in Potsdam nehmen ihre Wohnung bzw. ihr Haus als barrierearm wahr, 42% verneinen dies. In gesamt Potsdam gibt es 665 alten- und behindertengerechte Wohnungen.

Wohngeld ist in Deutschland eine Sozialleistung nach dem Wohngeldgesetz (WoGG) für Bürgerinnen und Bürger, die auf Grund ihres geringen Einkommens einen Zuschuss zur Miete (Mietzuschuss) oder zu den Kosten selbst genutzten Wohneigentums (Lastenzuschuss) erhalten. Insgesamt erhielten 541 Haushalte mit einem Antragssteller über 65 Jahre in Potsdam im Jahr 2017 Wohngeld. Die meisten Senioren-Wohngeldhaushalte sind im Sozialraum 3 mit 152 Haushalten und Sozialraum 6 mit 158 Haushalten vorzufinden.

Im Jahr 2017 wurden 324 Wohnberechtigungsbescheinigungen (WBS) ausgestellt, bei denen Seniorinnen oder Senioren die Antragssteller waren. Die meisten WBS-Bescheide wurden für Senioren im Sozialraum 3 ausgestellt mit 89 Bescheiden. Die Entscheidung zu Anträgen auf Erteilung einer WBS erfolgt auf Grundlage der gesetzlichen Einkommensgrenzen und unter Berücksichtigung des Jahresbruttoeinkommens aller mitziehenden Familien- bzw. Haushaltsangehörigen Personen.

Das Fahrrad als Verkehrsmittel nutzen 22% der befragten Menschen zwischen 65 bis unter 80 Jahren für Einkäufe/ Erledigungen, 26% für Freizeitaktivitäten und 20% für den Weg in die Innenstadt. Den Zustand der Radwege bewertet diese Zielgruppe mit der Note 3,6, die Sicherheit der Radwege mit einer 3,8.

21% der Befragten zwischen 65 bis unter 80 Jahren sind zu Fuß unterwegs für Einkäufe/ Erledigungen, 16% für Freizeitaktivitäten und 15% für den Weg in die Innenstadt. Den Zustand der Gehwege bewerten sie mit 3,7, die Sicherheit der Gehwege mit 3,6 und die Straßenquerungsmöglichkeiten mit 3,1. Im Sozialraum 6 fällt die Benotung geringer aus –

hier vergeben die älteren Bürgerinnen und Bürger für den Zustand der Gehwege eine 3,9, für die Sicherheit eine 3,8 und für die Straßenquerungsmöglichkeiten eine 3,4.

Den öffentlichen Nahverkehr in Potsdam nutzen 23% für Einkäufe/ Erledigungen, 29% für Freizeitaktivitäten und 43% für den Weg in die Innenstadt der Befragten Seniorinnen und Senioren. Dabei wird das Liniennetz mit einer 2,6 bewertet und die Taktzeiten mit einer 2,8. Weniger gut wird der öffentliche Nahverkehr im Sozialraum 1 bewertet – hier erhält das Liniennetz eine 3,0 und die Taktzeiten eine 3,4.

Das Auto nutzen 35% für Einkäufe/ Erledigungen, 29% für Freizeitaktivitäten und 23% für den Weg in die Innenstadt. Dabei wird der Fahrbahnzustand der Straßen mit einer 3,7 bewertet; von den älteren befragten Bürgerinnen und Bürgern im Sozialraum 6 mit einer 4,0. Der Autoverkehr (Ampeln/ Verkehrsführung) erhält insgesamt eine 3,8.

Von den Befragten 65 bis unter 80-Jährigen nutzen über die Hälfte die Grün- und Erholungsflächen in Potsdam (Nutzer des Angebots = 71%), besuchen Museen und Ausstellungen (55%) und nehmen kulturelle Angebote wahr (51%). Weniger als ein Viertel der 65 bis unter 80-jährigen nutzt Bibliotheken (19%), Vereine (22%), Sportanlagen (13%), Weiterbildungseinrichtungen (5%), Bürgerhäuser/ Begegnungsstätten (10%), und Freizeiteinrichtungen für Senioren (16%).

### 3.4. Daten zur Gesundheit älterer Menschen in Potsdam

Bei der Frage nach Ihrer Zufriedenheit mit der ärztlichen Versorgung vergaben die 65- bis unter 80-Jährigen Befragten der Bürgerumfrage im Durchschnitt für die Stadt Potsdam eine 2,4 und für ihren jeweiligen Stadtteil eine 2,3, wobei 1 = vollkommen zufrieden und 6 = vollkommen unzufrieden entspricht. Am unzufriedensten mit der ärztlichen Versorgung sind sie im Sozialraum 1 – hier gab es für die Stadt Potsdam eine 2,9 und für die Versorgung im Stadtteil eine 3,4.

87% der Befragten 65- bis unter 80-Jährigen Potsdamer sind sehr zufrieden oder zufrieden mit ihrem Leben. 62% der 65- bis unter 80-Jährigen schätzen ihre persönliche Zukunft optimistisch oder eher optimistisch ein. Der Anteil derjenigen älteren Menschen, die ihre persönliche Zukunft optimistisch bzw. eher optimistisch sehen ist in Sozialraum 1 mit 45% am geringsten ausgeprägt, gefolgt von Sozialraum 3 mit 56% und Sozialraum 6 mit 59%.

In Potsdam gibt es eine Vielzahl an Einrichtungen für die Potsdamer Bevölkerung und für die Versorgung der Seniorinnen und Senioren in der Stadt. Eine Kartierung der Einrichtungen je Potsdamer Sozialraum ist im Anhang. Nachfolgend eine Auflistung der Anzahl Einrichtungen für die gesamte Landeshauptstadt Potsdam (Stand 07/2018).

- Ambulante Pflegedienste (Anzahl Einrichtungen in Potsdam 34)
- Begegnungsstätten (28)
- Beratungsstellen (8)
- Betreutes Wohnen (17)
- Demenz (5)
- Ehrenamt (6)
- Hospiz (1)
- Klinik (4)
- Kurzzeitpflege (11)
- Tagespflege (7)
- Vollstationäre Einrichtungen (19)
- Weiterbildungsangebote (7)

Zudem gibt es in der Landeshauptstadt Potsdam sieben Pflege-Wohngemeinschaften (Pflege-WG's). Spezifische Pflegeheime für Menschen mit psychischen Störung sowie Heime für Menschen mit Demenz und auffälligem Verhalten gibt es derzeit nicht in der Landeshauptstadt Potsdam, aber in Berlin und im Brandenburger Umland.

Zur Frage, ob die vorhandenen Angebote als bedarfsdeckend angesehen werden können, wird auf die Einschätzung des MASGF im nachfolgenden Kapitel 3.5.1 verwiesen.

## 3.5. Daten zur pflegerischen Versorgung älterer Menschen

### 3.5.1. Analyse der Pflegestatistik 2015

Auf der Grundlage der jeweils aktuellen Pflegestatistik erarbeitet das Sozialministerium des Landes Brandenburgs für jeden Landkreis und jede kreisfreie Stadt eine zusammenfassende Darstellung mit regionalen Daten und Fakten sowie Projektionen der zukünftigen Entwicklungen in der Pflege. Diese Pflegedossiers sollen den kommunalen Verantwortlichen helfen, im Bereich der Pflege notwendige Entscheidungen herbeizuführen und Verabredungen zur Weiterentwicklung der Versorgungsstrukturen untersetzend anzustoßen [17].

Datenquelle dieses Pflegedossiers ist die amtliche Pflegestatistik aus dem Jahr 2015 nach § 109 SGB XI, Angaben der Pflegedienste (Daten zu den Empfängern von Sachleistungen (ambulant und stationär) und zu Beschäftigten im Bereich der Pflege) sowie Angaben der Pflegekassen auf Potsdam bezogen. Für die Pflegedossier wurde die Fortschreibung des Bevölkerungsstandes des Amtes für Statistik Berlin-Brandenburg aus dem Jahr 2014 verwendet. Neuere Daten des MASGF liegen derzeit nicht vor.

Nachfolgend eine Zusammenfassung der Kernpunkte des Pflegedossiers für die Landeshauptstadt Potsdam.

Tabelle 1 Kernpunkte des Pflegedossiers nach [17]

#### Zunahme der Pflegebedürftigkeit in Potsdam

- Der Anteil der Pflegebedürftigen an der Gesamtbevölkerung liegt bei 3,2%. Die Pflegebedürftigkeit nimmt mit dem 70sten Lebensjahr deutlich zu.
- Im Jahr 2015 waren 5.300 Menschen pflegebedürftig; davon 3.402 Frauen und 1.898 Männer.
- Es ist von einer Zunahme der Pflegebedürftigkeit von rund 5.100 im Jahr 2013 auf fast 8.800 Pflegebedürftige im Jahr 2040 zu erwarten, was einem relativen Wachstum von 73 Prozent entspricht.

#### Ausbau der stationären Dauerpflegeplätze in Potsdam

- Hoher Auslastungsgrad der Plätze in der stationären Dauerpflege von über 95%. Dies könnte darauf hindeuten, dass die wirkliche Nachfrage nach stationärer Pflege in Potsdam über der in der Statistik ausgewiesenen Nachfrage liegt. Ggf. wirkt das eher knappe Angebot nachfragebegrenzend – bei größerem Angebot würden in Potsdam mehr Menschen diese Leistungen in Anspruch nehmen. Die Angebotsflexibilität, also die Möglichkeit auf unvorhergesehene Nachfragespitzen zu reagieren, ist eingeschränkt. In Deutschland liegt die Auslastungsquote im Vergleich bei 88%.

### Angebote der Tagespflege in Potsdam unterdurchschnittlich gut ausgebaut

- Von den insgesamt 1.620 Plätzen in voll- und teilstationären Pflegeeinrichtungen in Potsdam sind 8% Tagespflegeplätze (Land Brandenburg = 11%)
- 3,4% der Leistungsempfänger nehmen Leistungen der Tagespflege in Potsdam in Anspruch

### Angebote zur Unterstützung im Alltag (AUA) in Potsdam

- Es ist ein Rückgang der Anzahl an Nutzern in Potsdam zu verzeichnen, trotz eines stabilen Angebots und trotz starkem Zuwachs der Anzahl der Leistungsberechtigten. Ein Grund hierfür wird nicht genannt.
  - o 2010 = 331 Nutzer/innen
  - o 2015 = 305 Nutzer/innen
- Umfangreiches Ausbaupotential in Potsdam
- Angebote für nicht demenziell Erkrankte steigen im Land Brandenburg, in Potsdam stagnieren sie bzw. sind rückläufig

### Beschäftigte in der Pflege in Potsdam

- Insgesamt gab es 1.670 Beschäftigte in ambulanten Diensten und stationären Einrichtungen im Jahr 2015
- 3.060 Beschäftigte in der Pflege werden bis zum Jahr 2040 benötigt. Dies entspricht 1.400 zusätzlichen Beschäftigten.

### Kostenzuwachs bei den Hilfen zur Pflege (nach SGB XII) in Potsdam

- Die Kosten der Hilfe zur Pflege entwickeln sich entsprechend der steigenden Anzahl an Pflegebedürftigen in der Stadt in der Tendenz steigend.
  - o 2015 = 4.373.179,- EUR
  - o 2016 = 4.500.000,- EUR (Prognose)
  - o 2040 = 11.100.000,- EUR (Prognose)

## 3.5.2. Auswertung der Pflegekennzahlen mit SAHRA

Das Gesundheitswissenschaftliche Institut Nordost (GeWINO) der AOK Nordost widmet sich der Analyse der regionalen Gesundheitsversorgung der nordostdeutschen Bundesländer. Dabei ist die Auswertung der Pflegekennzahlen der letzten 5 Jahre im Rahmen des SAHRA Projektes möglich [18]. Die Daten ermöglichen es, gegenwärtige Bedarfe im Bereich der Pflege zu ermitteln und entsprechende Maßnahmen zu planen.

Das Projekt „SAHRA – Smart Analysis Health Research Access“ ist eines von 13 Leuchtturmprojekten innerhalb des Technologieprogramms „Smart Data – Innovationen aus Daten“ des Bundesministeriums für Wirtschaft und Energie (BMWi). SAHRA soll es ermöglichen, Abrechnungsdaten, Behandlungsdaten sowie Studien- und Registerdaten

rechtssicher kombinierbar und für die dazu ermächtigten Versorgungsforscher und Anwender zugänglich zu machen. Ziel des Projekts ist es, verschiedenartige versorgungsrelevante Daten analysierbar zu machen, um die daraus resultierenden Erkenntnisse in die Versorgungspraxis zu übertragen. SAHRA entwickelt für Kommunen Kennzahlenreports, um Strukturplanungen auf kleinräumiger Ebene zu ermöglichen.

Bei der AOK Nordost sind mehr als 35% aller Brandenburgerinnen und Brandenburger versichert. Als Pflegekasse erstattet sie zudem die Pflegeleistungen für mehr als 63% der Pflegebedürftigen der Landeshauptstadt Potsdam. Die AOK ist damit in der Lage, repräsentative und aktuelle Kennzahlen der Kranken- und Pflegeversorgung datenschutzgerecht bereit zu stellen.

Die nachfolgenden gerundeten Daten wurde mit Hilfe der SAHRA Plattform für die Stadt Potsdam analysiert.

Tabelle 2 Pflegekennzahlen für die Landeshauptstadt Potsdam nach [18]

	Jahr 2011	Jahr 2016	Zunahme bzw. Abnahme 2011 auf 2016
<b>Anzahl Pflegebedürftige</b>	4.580	5.330	750
<b>Anzahl Demenzkranke</b>	2.550	3.200	650
<b>Anzahl Pflegeheimbewohner</b>	1.100	1.430	330
<b>Anzahl Personen in Tagespflege</b>	110	180	70
<b>Anzahl Personen mit Verhinderungspflege</b>	250	450	200
<b>Anzahl Pflegegeldempfänger/innen</b>	1.870	2.450	580



### 3.6. Zusammenfassung der sozialräumlichen und gesamtstädtischen statistischen Daten zur älteren Bevölkerung

Die aktuellen Daten der Landeshauptstadt Potsdam zu den Handlungsfeldern aus dem Siebten Altenbericht – gesundheitliche Versorgung, pflegerische Versorgung sowie Wohnen und Wohnumfeld, wurden einzeln vorgestellt. Die wichtigsten Aspekte für die Stadt Potsdam (gesamt) so wie für die einzelnen Sozialräume sind nachfolgend zusammengefasst und können im Einzelnen noch einmal anhand der Daten im Anhang: *Daten zur älteren Bevölkerung je Sozialraum in Potsdam* nachvollzogen werden.

#### Potsdam Gesamt

- Die Anzahl der Pflegebedürftigen wird auf ca. 8.800 Menschen bis zum Jahr 2040 ansteigen.
- Die Plätze in der stationären Dauerpflege hatten im Jahr 2015 einen hohen Auslastungsgrad.
- Die Angebote der Tagespflege sind laut Pflegedossier des MASGF unterdurchschnittlich gut ausgebaut.
- Es besteht Ausbaupotential für die alltagsunterstützenden Angebote (AUA).
- Für die Pflege werden 1.400 zusätzliche Beschäftigte bis zum Jahr 2040 benötigt.
- Potsdamer Seniorinnen und Senioren sind zufrieden mit der ärztlichen Versorgung in Potsdam (Note 2,4) und in ihrem jeweiligen Stadtteil (Note 2,3).
- 87% der 65- bis unter 80-Jährigen sind sehr zufrieden oder zufrieden mit ihrem Leben (Anteil in den Sozialräumen zwischen 83% - 92%).
- 62% der 65- bis unter 80-Jährigen Potsdamer schätzen ihre persönliche Zukunft optimistisch oder eher optimistisch ein (Anteil in den Sozialräumen zwischen 45% - 70%).
- Rund ein Fünftel (18%) der Potsdamer zwischen 65- bis unter 80 Jahren überlegt in den nächsten zwei Jahren umzuziehen.
- 58% der Senioren in Potsdam nehmen ihre Wohnung bzw. ihr Haus als barrierearm wahr, 42% verneinen dies.
- Am wenigsten zufrieden in Hinblick auf Mobilität sind die 65- bis unter 80-Jährigen in Potsdam mit dem Zustand der Gehwege (Note 3,7), mit der Sicherheit der Radwege (3,8) und dem Autoverkehr (3,8).
- Am wenigsten zufrieden sind die 65- bis unter 80-Jährigen im eigenen Stadt-/ Ortsteil bzw. in Potsdam mit der öffentlichen Sicherheit/ Schutz vor Kriminalität (Note 3,8), der Sauberkeit auf Straßen und Plätzen (3,8 - 4,0), den Freizeiteinrichtungen für Senioren (3,4) und dem Wohnungsangebot (3,3 - 3,6).
- Weniger als ein Viertel der 65 bis unter 80-Jährigen Befragten in Potsdam nutzt die Einrichtungen: Bibliotheken (Nutzer der Einrichtung 19%), Vereine (22%), Sportanlagen (13%), Weiterbildungseinrichtungen (5%), Bürgerhäuser/ Begegnungsstätten (10%), und Freizeiteinrichtungen für Senioren (16%).

### **Sozialraum 1 – Nördliche Ortsteile, Sacrow**

- Sozialraum mit dem größten prozentualen Wachstum an Senioren. Die Anzahl der Senioren wird sich bis zum Jahr 2035 mehr als verdoppeln (Jahr 2017: 2.100 Senioren; Jahr 2035: 5.000).
- Sozialraum mit dem größten prozentualen Wachstum an Hochbetagten. Die Anzahl der Hochbetagten wird sich bis zum Jahr 2035 mehr als verdreifachen (Jahr 2017: 460 Senioren; Jahr 2035: 1.400).
- Sozialraum, in dem die Senioren weniger zufrieden sind mit der ärztlichen Versorgung (in Potsdam Note 2,9; im Sozialraum 3,4).
- Im Sozialraum ist die Zufriedenheit mit dem öffentlichen Nahverkehr weniger ausgeprägt (Liniennetz Note 3,0; Taktzeiten 3,4). Zufriedenheit mit dem öffentlichem Nahverkehr (in Potsdam Note 2,4; im Sozialraum 3,5).
- Sozialraum, in dem die Senioren weniger zufrieden sind mit den Einkaufsmöglichkeiten/ der Nahversorgung (in Potsdam Note 2,2; im Sozialraum 3,4)
- Sozialraum, in dem die Senioren weniger zufrieden sind mit den Freizeiteinrichtungen für Senioren im Sozialraum (in Potsdam Note 3,4; im Sozialraum 3,8).
- Sozialraum, in dem die Senioren weniger zufrieden sind mit den kulturellen Einrichtungen und Angeboten im Sozialraum (in Potsdam Note 3,1; im Sozialraum 3,6).
- Sozialraum, in dem die Senioren folgende Einrichtungen wenig nutzen: Bibliotheken (Potsdam 19% Nutzer; Sozialraum 13%), Vereine (Potsdam 22%; Sozialraum 13%), Sportanlagen (Potsdam 13%; Sozialraum 7%), Weiterbildungsangebote (Potsdam 5%; Sozialraum 3%), Bürgerhäuser (Potsdam 10%; Sozialraum 3%), Freizeiteinrichtungen für Senioren (Potsdam 16%; Sozialraum 3%).

### **Sozialraum 2 – Potsdam Nord**

- Sozialraum mit der jüngsten Wohnbevölkerung. Das Durchschnittsalter liegt bei 39,7 Jahren und damit ca. 2,5 Jahre unter dem Potsdamer Durchschnitt.
- Sozialraum, in dem die Senioren weniger zufrieden sind mit den Freizeiteinrichtungen für Senioren im Sozialraum (in Potsdam Note 3,4; im Sozialraum 4,0).
- Sozialraum, in dem die Senioren weniger zufrieden sind mit den kulturellen Einrichtungen und Angeboten im Sozialraum (Potsdam Note 3,1; im Sozialraum 3,2).
- Sozialraum, in dem die Senioren Freizeiteinrichtungen für Senioren wenig nutzen (Potsdam 16%; Sozialraum 9%).

### **Sozialraum 3 – Potsdam West, Innenstadt, Nördliche Vorstädte**

- Sozialraum mit der größten Anzahl Senioren in Potsdam (Jahr 2017: 8.200 Senioren, Jahr 2035: 10.350 Senioren).
- Sozialraum mit der größten Anzahl Hochbetagter in Potsdam (Jahr 2017: 2.700 Hochbetagte, Jahr 2035: 3.200 Hochbetagte).
- Sozialraum mit der größten Anzahl an Senioren Wohngeldhaushalten in der Stadt (Jahr 2017: 152 Haushalte).
- Sozialraum mit einer hohen Anzahl an Wohnberechtigungsbescheinigungen für Senioren (Jahr 2017: 89 WBS-Bescheide).
- Die Senioren im Sozialraum leben überwiegend als Mieter oder Untermieter in einer Wohnung oder Haus.

#### **Sozialraum 4 – Babelsberg, Zentrum Ost**

- Sozialraum, in dem die Senioren weniger zufrieden sind mit der Sauberkeit auf Straßen und Plätzen im Sozialraum (in Potsdam Note 3,8; im Sozialraum 4,1).
- Sozialraum, in dem die Senioren folgende Einrichtungen wenig nutzen: Bürgerhäuser/ Begegnungsstätten (Potsdam 10%; Sozialraum 4%).

#### **Sozialraum 5 – Stern, Drewitz, Kirchsteigfeld**

- Sozialraum mit der ältesten Wohnbevölkerung. Das Durchschnittsalter liegt bei 44,1 Jahren und damit ca. 2 Jahre höher im Vergleich zu ganz Potsdam.
- Sozialraum mit einem geringen Haushaltsnettoeinkommen bei den 65- bis unter 80-Jährigen mit 2.000 € im Median und einem hohen Anteil an Empfängern von Grundsicherung (SGB XII) mit ca. 4%.
- Die Senioren im Sozialraum leben überwiegend als Mieter oder Untermieter in einer Wohnung oder Haus.
- 48% der Senioren im Sozialraum halten ihre Wohnung für nicht geeignet, um auch im Alter bzw. mit möglichen körperlichen Einschränkungen weiterhin dort zu leben.
- Sozialraum, in dem die Senioren weniger zufrieden sind mit der öffentlichen Sicherheit/ Schutz vor Kriminalität im Sozialraum (in Potsdam Note 3,8; im Sozialraum 4,0).
- Sozialraum, in dem die Senioren weniger zufrieden sind mit der Sauberkeit auf Straßen und Plätzen im Sozialraum (in Potsdam Note 3,8; im Sozialraum 4,3).
- Sozialraum, in dem die Senioren folgende Einrichtungen wenig nutzen: Bibliotheken (Potsdam 19% Nutzer; Sozialraum 13%), Sportanlagen (Potsdam 13%; Sozialraum 9%), Weiterbildungsangebote (Potsdam 5%; Sozialraum 3%), Bürgerhäuser (Potsdam 10%; Sozialraum 5%).

#### **Sozialraum 6 – Schlaatz, Waldstadt I und II, Potsdam Süd**

- Sozialraum, der im Jahr 2035 die größte Anzahl Hochbetagter in Potsdam haben wird (Jahr 2017: 2.200 Hochbetagte, Jahr 2035: 3.300 Hochbetagte).
- Sozialraum mit einer hohen Anzahl an Seniorinnen und Senioren Haushalten in der Stadt (Jahr 2017: 158 Haushalte).
- Sozialraum mit einem geringen Haushaltsnettoeinkommen bei den 65- bis unter 80-Jährigen mit 1.850 € im Median und einem hohen Anteil an Empfängern von Grundsicherung (SGB XII) mit ca. 4%.
- Die Senioren im Sozialraum leben überwiegend als Mieter oder Untermieter in einer Wohnung oder Haus.
- 58% der Senioren im Sozialraum halten ihre Wohnung für nicht geeignet, um auch im Alter bzw. mit möglichen körperlichen Einschränkungen weiterhin dort zu leben.
- Im Sozialraum ist die Zufriedenheit mit den Gehwegen und den Straßenquerungsmöglichkeiten weniger ausgeprägt (Zustand der Gehwege Note 3,9, Sicherheit der Gehwege 3,8, Straßenquerungsmöglichkeiten 3,4).
- Sozialraum, in dem die Senioren weniger zufrieden sind mit der öffentlichen Sicherheit/ Schutz vor Kriminalität im Sozialraum (in Potsdam Note 3,8; im Sozialraum 4,2).
- Sozialraum, in dem die Senioren weniger zufrieden sind mit der Sauberkeit auf Straßen und Plätzen im Sozialraum (in Potsdam Note 3,8; im Sozialraum 4,0).

## 4. Evaluation der Ziele und Maßnahmen des Seniorenplans 2016

Im Potsdamer Seniorenplan 2016 wurden Ziele und Maßnahmen zu verschiedenen Handlungsfeldern, die relevant für Seniorinnen und Senioren sind festgelegt. Die Maßnahmen werden im Folgenden jeweils einzeln evaluiert.

### 4.1. Ziele 2016 – Gesundheitliche Versorgung

<b>Ziel G1</b>	<b>In der Landeshauptstadt Potsdam gibt es vielfältige, ausreichende und geeignete Angebote, um die Gesundheit älterer Bürgerinnen und Bürger zu fördern, zu erhalten und wiederherzustellen</b>
<i>Maßnahme (G1.1)</i>	Verbesserung der Öffentlichkeitsarbeit im Themenfeld Prävention
<i>Maßnahme (G1.2)</i>	Verbesserung der Zahngesundheit bei älteren, pflegebedürftigen Menschen

Der Bereich Öffentlicher Gesundheitsdienst der Stadtverwaltung Potsdam hat in den vergangenen Jahren regelmäßig die Broschüre „Wegweiser Gesundheit“ herausgegeben. Hier werden die Bürgerinnen und Bürger mit umfangreichen Übersichten von niedergelassenen Ärzten, Hebammen, Apotheken und Krankenhäusern sowie interessante redaktionelle Beiträge und viel Wissenswertes zu den Themen Gesundheit, Alterspflege sowie Tipps zu gesundheitlichen Leistungen in der Landeshauptstadt Potsdam informiert.

In Zusammenarbeit mit einer Kommunikationsagentur und den ansässigen Unternehmen im gesundheitlichen Bereich ist ein informatives Nachschlagewerk für Bürgerinnen und Bürger rund um das Thema Gesundheit und Bürgerservice entstanden. Die Gesundheitsinformationen- und -angebote im "Wegweiser Gesundheit" stellen eine sinnvolle Handreichung für die Potsdamerinnen und Potsdamer da. Auch den professionell und ehrenamtlich Tätigen kann der Wegweiser eine Orientierungshilfe auf der individuellen Suche nach dem geeigneten Weg zu mehr Gesundheit sein.

Eine zeitgemäße Anpassung der Gesundheitsbroschüre in inhaltlicher und gestalterischer Form, ist gemeinsam mit dem Bereich Presse und Kommunikation in Planung.

Für die Umsetzung der zusätzlichen Maßnahme G1.2, neben den pflichtigen Aufgaben, durch den Zahnärztlichen Dienst der Landeshauptstadt Potsdam bis zum Jahr 2020 werden zusätzliche personelle Ressourcen benötigt (vgl. 5.2.2. Handlungsansätze zur gesundheitlichen Versorgung).

<b>Ziel G2</b>	<b>Die Landeshauptstadt Potsdam wirkt auf eine gute medizinische, psychosoziale und pflegerische Versorgung für die älteren Bürgerinnen und Bürger hin</b>
<i>Maßnahme (G2.1)</i>	Stärkung des Netzwerks „Älter werden in der Landeshauptstadt Potsdam“
<i>Maßnahme (G2.2)</i>	Ausbau der bestehenden Unterstützungs- und Entlastungsangebote

Das Netzwerk "Älter werden in der Landeshauptstadt Potsdam" hat sich im Jahr 2006 mit dem Ziel gegründet, die Zusammenarbeit zwischen den Diensten und Einrichtungen zum Wohle der älteren Bürgerinnen und Bürger zu verbessern. Mit mittlerweile über 50 Akteuren aus den Bereichen Bildung, Seniorenvertretung, ambulante Dienste, stationäre Einrichtungen, Beratungsstellen, Wohnungsunternehmen und Stadtverwaltung ist eine gute Basis für gemeinsame Vorhaben entstanden. Ziel des Netzwerkes ist es, Potsdamerinnen und Potsdamern ein selbstbestimmtes, würdevolles Alter(n) zu ermöglichen. Das bedeutet, Rahmenbedingungen zu schaffen, in denen ältere Menschen ihre Kompetenzen einbringen und weiterentwickeln können. Darüber hinaus ist vereinbart, die Zusammenarbeit zwischen den Trägern, Anbietern und Einrichtungen für ältere Menschen und deren Angehörigen in sozialen, gesundheitlichen Krisensituationen nachhaltig zu verbessern. Das Netzwerk will ein qualifiziertes und bedürfnisorientiertes Versorgungsnetzwerk sein, das allen älteren Potsdamerinnen und Potsdamern gleichermaßen offen steht.

Im Jahr 2018 wurden für das Netzwerk Fördermittel für eine Netzwerkkoordination durch den Förderverein Akademie 2. Lebenshälfte im Land Brandenburg e.V. bei den Pflegekassen beantragt. Die Landeshauptstadt Potsdam fördert zudem das Netzwerk durch eine Kofinanzierung.

Im Netzwerk „Älter werden in der Landeshauptstadt Potsdam“ gab es den Arbeitskreis „Lokale Pflegestrukturen und Bedarfe“, der sich intensiv mit der Thematik der Bereitstellung einer leistungsfähigen, wirtschaftlichen und zahlenmäßig ausreichenden pflegerischen Versorgungsstruktur auseinandergesetzt hat. Nach der Neuausrichtung des Netzwerkes in 2018 besteht dieser Arbeitskreis nicht weiter. Eine Bedarfsermittlung für Entlastungsangebote in der Stadt ist in den Handlungsansätzen (vgl. 5.1.1. Handlungsansätze zur pflegerischen Versorgung) hinterlegt.

Die Landeshauptstadt Potsdam fördert sozial- sowie gesundheitsfürsorgende Projekte mit derzeit jährlich rund 1,3 Millionen Euro über die Förderung Freier Träger und Selbsthilfegruppen. Das Ziel der Förderung ist die nachhaltige Weiterentwicklung und Erhaltung der sozialen und gesundheitsfördernden Strukturen in der Landeshauptstadt Potsdam, die Ermöglichung der sozialen Chancengleichheit und der gleichberechtigten Teilhabe am Leben in der Gemeinschaft, der Abbau von Ausgrenzung und Benachteiligung,

die Stärkung und Mobilisierung der individuellen Ressourcen sowie der Hilfe zur Selbsthilfe und des bürgerschaftlichen Engagements. Über die Förderung Freier Träger wurden in 2018 Selbsthilfegruppen für die Unterstützung von Betroffenen und ihren Angehörigen gefördert, Beratungsstellen, Netzwerke zur Begleitung von pflegenden Angehörigen, Freiwilligen- und Helferkreise sowie verschiedenen Betreuungsgruppen. Diese Angebote gelten für alle Altersgruppen in der Landeshauptstadt Potsdam und damit auch für die ältere Bevölkerung.

<b>Ziel G3</b>	<b>In der Landeshauptstadt Potsdam sind Demenzerkrankungen erkannt und Menschen mit einer demenziellen Erkrankung angemessen versorgt.</b>
<i>Maßnahme (G3.1)</i>	Sensibilisierung der Öffentlichkeit für das Thema Demenz
<i>Maßnahme (G3.2)</i>	Etablierung einer speziellen Einrichtung für Menschen mit einer schweren Demenz

In Potsdam engagieren sich die Alzheimer-Gesellschaft Brandenburg e.V und der Landesausschuss für Innere Mission (LAFIM) – Fachberatungsstelle für Menschen mit Demenz und deren Angehörige für das Thema Demenz. Es werden u.a. Kurse zur Unterstützung für Angehörige von Menschen mit Demenz durchgeführt als ein Angebot der Pflegekasse bei der BARMER in Zusammenarbeit mit dem Kompetenzzentrum Demenz für das Land Brandenburg und dem LAFIM Dienste für Menschen im Alter gemeinnützige GmbH.

In Zusammenarbeit mit dem Museumsverband Brandenburg und durch Unterstützung des MASGF werden seit dem 1. Halbjahr 2018 Museumsbesuche für Menschen mit Demenz deren pflegende Angehörige und/oder Betreuerinnen bzw. Betreuer realisiert. Das Konzept, mit den Museumsbesuchen alle Sinne anzusprechen und Erinnerungen zu wecken ist dabei gut angenommen worden, so dass das Projekt weiter fortgeführt wird.

Als ein wichtiger Kooperationspartner für die Stadt Potsdam zur Umsetzung der Maßnahme G 3.1 fungiert das Netzwerk *Älter werden in der Landeshauptstadt Potsdam*. Auf Grund der Neuausrichtung des Netzwerkes wird ein Projekt der Landeshauptstadt Potsdam zum Thema Demenz in Zusammenarbeit mit dem Netzwerk erst in Zukunft erarbeitet (vgl. 5.1.1. Handlungsansätze zur pflegerischen Versorgung).

Derzeit wird ein alternatives Wohnkonzept für demenzerkrankte Menschen diskutiert. Nach aktuellen Sachstand könnte dies bspw. im Potsdamer Norden etabliert werden.

## 4.2. Ziele 2016 – Wohnen und Zusammenleben

Im Handlungsfeld Wohnen und Zusammenleben wurden im Potsdamer Seniorenplan von 2016 folgende fünf Ziele entwickelt:

- Ziel (W 1) In der Landeshauptstadt macht die Lokalpolitik ihren Einfluss auf bezahlbare Mieten geltend.
- Ziel (W 2) In der Landeshauptstadt Potsdam wird die Anzahl der bedarfsgerechten und integrierten Projekte auf Grundlage der 2014 geschlossenen Vereinbarung zur Mietraumförderung erhöht.
- Ziel (W 3) In der Landeshauptstadt Potsdam gibt es anbieterübergreifende, neutrale Informations-, Beratungs- und Vermittlungsstrukturen
- Ziel (W 4) In der Landeshauptstadt Potsdam wird das Wohnumfeld generationenfreundlich und barrierearm gestaltet.
- Ziel (W 5) In der Landeshauptstadt Potsdam wird der bestehende Wohnraum sukzessive generationenfreundlich und barrierearm gestaltet.

Diese Ziele wurden in einem Aktionsplan im Jahre 2017 konkretisiert und aktualisiert. Sie sind weiterhin gültig und werden nachfolgend dargestellt.

Das erste Ziel des Handlungsfeld Wohnen und Zusammenleben beschäftigt sich mit dem Thema bezahlbare Mieten. Hierfür wurde im Potsdamer Seniorenplan folgende Maßnahme abgeleitet:

<b>Ziel W 1</b>	<b>In der Landeshauptstadt macht die Lokalpolitik ihren Einfluss auf bezahlbare Mieten geltend.</b>
<i>Maßnahme (W 1.1)</i>	Wohnungspolitische Sprecherinnen bzw. Sprecher werden etabliert

Die Maßnahme ist insoweit bereits umgesetzt, als im Zuge der Gründung des Bündnisses für bezahlbares Wohnen und Bauen der Landeshauptstadt Potsdam wohnungspolitische Sprecherinnen und Sprecher durch die Fraktionen der Stadtverordnetenversammlung benannt wurden.

Zu klären war aber, wie mit den wohnungspolitischen Sprecherinnen und Sprechern das Ziel, auf das sich die Maßnahme bezieht, thematisiert werden könnte. Daher wurde im Februar 2018 auf Initiative des Seniorenbeirats eine Gesprächsrunde mit den wohnungspolitischen Sprecherinnen und Sprechern der Stadtverordnetenversammlung zum Thema Wohnraumversorgung von älteren Haushalten anlässlich der Beschlussfassung zum Aktionsplan einberufen. Der Termin diente dazu, einen einheitlichen Informationsstand zum Thema herzustellen, für die Bedarfe der Zielgruppe zu sensibilisieren und die Umsetzung von Maßnahmen vorzubereiten, die einer Beschlussfassung der Stadtverordneten bedürfen.



Mit dem zweiten Ziel des Handlungsfelds Wohnen und Zusammenleben sollen gemeinschaftliche Projekte im Bereich des bedarfsgerechten und integrierten Wohnens für Seniorinnen und Senioren gefördert werden. Hierfür wurde im Seniorenplan folgende Maßnahme abgeleitet:

<b>Ziel (W 2)</b>	<b>In der Landeshauptstadt Potsdam wird die Anzahl der bedarfsgerechten und integrierten Projekte auf Grundlage der 2014 geschlossenen Vereinbarung zur Mietraumförderung erhöht.</b>
<i>Maßnahme (W 2.1)</i>	Die Landeshauptstadt Potsdam informiert und berät umfassend über das Angebot der Mietraumförderung. Es werden Interessierte zur Inanspruchnahme der Förderung ermutigt und gemeinschaftliche Wohnprojekte realisiert.

In der Landeshauptstadt Potsdam gibt es bereits seit langem Beratungen zur Wohnraumförderung. In den Geschäftsbereichen 3 und 4 führen die Bereiche Wohnen und Stadtentwicklung individuelle Beratungen von interessierten Bauherren durch, daneben wird zweimal im Jahr im Rahmen des Bündnisses für Wohnen das Investorentreffen mit dem Oberbürgermeister der Landeshauptstadt Potsdam durchgeführt, in dem regelmäßig auch ein Austausch zur Wohnraumförderung des Landes erfolgt. Insofern wäre die Maßnahme als bereits umgesetzt zu betrachten.

In der Umsetzung des Seniorenplans wurden jedoch mit Blick auf den für die Zielerreichung festgelegten Indikator festgehalten, dass entsprechende Wohnprojekte mit Fördermitteln bislang noch nicht entstanden sind. Zwar wurde in der Vereinbarung zur Wohnraumförderung mit dem Land Brandenburg aus dem Jahr 2014 festgelegt, dass ein Anteil von 10 Prozent der Fördermittel für Wohnprojekte bereitgestellt wird. Die Förderbedingungen für die Mietwohnraumförderung sind nach Auffassung der Arbeitsgruppe jedoch nicht auf Wohnprojekte für ältere Menschen anwendbar. Schwierigkeiten bereitet insbesondere, dass Gemeinschaftsflächen nicht förderfähig sind, wenn sie über einen Träger angemietet werden. Auch die Schaffung abgeschlossener Wohneinheiten als Bedingung für die Inanspruchnahme von Fördermitteln bereitet Schwierigkeiten beim Bau von für Wohnprojekte geeigneten Objekten.

Im Bestand wiederum sind Wohnprojekte nur selten umsetzbar, auch weil die hohen Anforderungen des vorbeugenden Brandschutzes für ältere und mobilitätseingeschränkte Haushalte (Selbstrettungsmöglichkeiten) dies erschweren. Im Ergebnis der Beratung wurde deutlich, dass die Wohnraumförderung (derzeit noch) nicht das geeignete Instrument zur Schaffung von Wohnprojekten ist bzw. der Ergänzung durch weitere Fördermaßnahmen bedarf.



Intention des dritten Zieles im Handlungsfeld Wohnen und Zusammenleben ist der Aufbau einer Wohnberatungsstruktur. Hierfür wurde im Potsdamer Seniorenplan untenstehende Maßnahme formuliert:

<b>Ziel (W 3)</b>	<b>In der Landeshauptstadt Potsdam gibt es anbieterübergreifende, neutrale Informations-, Beratungs- und Vermittlungsstrukturen</b>
<i>Maßnahme (3.1)</i>	Einrichtung einer fachübergreifenden Wohnberatungsstelle

Die einzurichtende Beratungsstelle soll zielgruppenübergreifend arbeiten und sich insbesondere auch an die Zielgruppen des Teilhabeplans und des wohnungspolitischen Konzepts richten. Die Beratungsangebote sollen sich also nicht ausschließlich, aber auch an Seniorinnen und Senioren richten.

Die Funktionen der Beratungsstelle sollen sich konzentrieren auf die

- Erstberatung von Bürgerinnen und Bürgern,
- Übernahme einer Lotsenfunktion zur Vermittlung an die entsprechenden Fachberatungen,
- Fallbegleitung von Vorhaben,
- Vernetzung bestehender Beratungsangebote und die
- Informationsarbeit.

Es gibt verschiedene Varianten der Umsetzung, entweder verwaltungsintern oder durch Vergabe an Externe. Die Arbeitsgruppe war sich darüber einig, dass angesichts der Vielfalt an Themen, die in einer Beratungsstelle zusammengeführt werden sollen, eine entsprechende Qualifikation des Personals ein entscheidender Erfolgsfaktor sein wird. Es werden Kosten in jährlich fünfstelliger Höhe mit dieser Maßnahme verbunden sein, durch Sachkosten für Raum, Material und Veranstaltung sowie entweder durch Einrichtung zusätzlicher Personalstellen in der Landeshauptstadt Potsdam oder Übernahme der Personalkosten bei einem Auftragnehmer.

Die Maßnahme ist bislang noch nicht umgesetzt.

Ein barrierefreies und seniorenrechtliches Wohnumfeld ist Inhalt des vierten Ziels des Handlungsfeldes Wohnen und Zusammenleben. Hierfür wurde untenstehende Maßnahme abgeleitet:

<b>Ziel (W 4)</b>	<b>In der Landeshauptstadt Potsdam wird das Wohnumfeld generationenfreundlich und barrierearm gestaltet.</b>
<i>Maßnahme (4.1)</i>	Die generationenfreundliche und barrierearme Gestaltung von öffentlichen Wegen und Straßen erfolgt sukzessive.

Die Umsetzung der Maßnahme wurde begonnen, indem beispielsweise mit Fördermitteln der „Sozialen Stadt“ Gehwegabsenkungen im Programmgebiet Stern durchgeführt wurden. Die Umsetzung ist aber zum einen vom Vorhandensein von Fördergebietskulissen abhängig und zum anderen nicht in eine Gesamtstrategie zur generationenfreundlichen und barrierearmen Ausgestaltung des Wohnumfeldes in den Quartieren eingebettet.

Die Maßnahme sollte mit Maßnahme 2.F des wohnungspolitischen Konzepts zur Entwicklung von Demographiestrategien auf Quartiersebene verknüpft werden, um eine Grundlage für den bedarfsgerechten und abgestimmten Mitteleinsatz zu schaffen. Sie steht außerdem in Bezug zu den Maßnahmen des Zielbereichs 3 im Lokalen Teilhabeplan der Landeshauptstadt Potsdam, insb. von Teilziel 3.6. – Barrierefreie Gestaltung von öffentlichen Wegen und Plätzen.

Die barrierefreie und seniorenfreundliche Umwandlung des Wohnbestandes wird im fünften Ziel des Handlungsfelds Wohnen und Zusammenleben fokussiert. Folgende Maßnahme wurde im Potsdamer Seniorenplan hierfür abgeleitet:

<b>Ziel (W 5)</b>	<b>In der Landeshauptstadt Potsdam wird der bestehende Wohnraum sukzessive generationenfreundlich und barrierearm gestaltet.</b>
<i>Maßnahme (5.1)</i>	Die bestehende Musterwohnung wird beibehalten.

Die Musterwohnung der ProPotsdam auf dem Kiewitt wurde baulich-technisch seit einiger Zeit nicht weiterentwickelt. Die Besucherzahlen sind gering. Sie richtet sich bislang ausschließlich an Mieterinnen und Mieter der ProPotsdam.

Über die Maßnahme hinaus sieht die Arbeitsgruppe weitere Schritte zur Zielerreichung als erforderlich an. Damit sind insbesondere die sukzessive generationengerechte Weiterentwicklung des Wohnungsbestandes durch Anpassungen in den Wohnungen, hier insbesondere in den Bädern und die Suche nach (brandschutzgerechten und nutzerfreundlichen) Lösungen für den zunehmenden Bedarf an Abstellmöglichkeiten für Hilfsmittel wie Rollatoren gemeint.

### 4.3. Ziele 2016 – Kommunikation, Bildung, Begegnung und Arbeit im Ruhestand

Im Seniorenplan 2016 wurden neben Gesundheit und Wohnen im Alter auch Ziele für die Bereich Kommunikation, Bildung und Begegnung (K) sowie Arbeit im Ruhestand (A) festgelegt, die nachfolgend evaluiert werden.

<b>Ziel (K 1)</b>	<b>Die Landeshauptstadt Potsdam schafft qualitative Anforderungen für die Angebote in den Begegnungszentren, um die Lebenswelten der Generationen zusammen zu bringen. Die Förderung freier Träger bleibt im Rahmen der Haushaltslage bestehen.</b>
<i>Maßnahme (1.1)</i>	Die Landeshauptstadt Potsdam entwickelt einheitliche Qualitätsstandards sowie einen strukturierten Sachbericht für die Nachbarschafts- und Begegnungshäuser.

Die Seniorenfreizeitstätten werden u.a. über die Förderung freier Träger finanziert. Teil des Bewilligungsbescheides ist der Verwendungsnachweis in Form eines strukturierten Sachberichts, der angebotsbezogen standardisiert ist. Derzeit überarbeitet die Landeshauptstadt Potsdam die Richtlinie zur Förderung der freien Träger in der Stadt. Diese Richtlinie soll ab dem Haushaltsjahr 2020 gültig sein.

<b>Ziel (K 2)</b>	<b>Die Landeshauptstadt Potsdam soll positive Anreize setzen, um die Eigeninitiative älterer Bürgerinnen und Bürger zu unterstützen.</b>
<i>Maßnahme (2.1)</i>	Die Landeshauptstadt Potsdam sichert die personelle Besetzung des Seniorenbüros.

Seit Sommer 2017 wird der Beirat für Senioren der Landeshauptstadt Potsdam personell durch die Landeshauptstadt Potsdam in seiner Arbeit und Organisation unterstützt. Die personelle Unterstützung soll auch in Zukunft fortgeführt werden.

<b>Ziel (K 3)</b>	<b>Die Landeshauptstadt Potsdam wirkt auf die Vorhaltung eines vielfältigen Bildungsangebotes für Seniorinnen und Senioren hin.</b>
<i>Maßnahme (3.1)</i>	Übersicht und Erhaltung der Vielfalt und Qualität

Die Volkshochschule im Bildungsforum ist das kommunale Weiterbildungszentrum der Landeshauptstadt Potsdam. Sie bietet ein breites Spektrum an Bildungsmöglichkeiten für die unterschiedlichsten Zielgruppen an. Seniorinnen und Senioren können an allen Kursen (Fremdsprachen, Bewegung und Entspannung, Kultur und Gestaltung, Computer) teilnehmen. Es gibt auch eine Vielzahl von Kursen (Umgang mit Computer, Tablet und

Smartphone), die speziell auf die Bedürfnisse von Seniorinnen und Senioren zugeschnitten sind. Ältere Menschen, die sich ehrenamtlich engagieren wollen, sind als Lernhelfer bzw. Lernhelferinnen in der Lernwerkstatt Deutsch oder in unserem Grundbildungszentrum willkommen. Dort können Menschen mit Migrationshintergrund kostenlos ihre Deutschkenntnisse verbessern.

Des Weiteren bringt die Stadt halbjährlich die Broschüre „Veranstaltungen für Seniorinnen und Senioren in der Landeshauptstadt Potsdam“ online und in gedruckter Fassung heraus, in der auf ein breites Bildungs- und Veranstaltungsangebot für Senioren in den verschiedenen Einrichtungen der Stadt hingewiesen wird. Die Landeshauptstadt Potsdam unterstützt zudem über den Seniorenbeirat die Arbeitsgruppe „Zeitzeugen“ bei der jährlichen Herausgabe einer Anthologie.

<b>Ziel (K 4)</b>	<b>In der Landeshauptstadt Potsdam nehmen ältere Menschen am gesellschaftlichen Leben teil. Die Landeshauptstadt Potsdam setzt sich mit der Isolation älterer Bürgerinnen und Bürger und deren Folgen auseinander und entwickelt Handlungsstrategien zum Umgang damit.</b>
<i>Maßnahme (4.1)</i>	Erstellung eines Konzeptes zur Förderung der Mobilität unter der Berücksichtigung der Handlungsstrategien zum Umgang mit Isolation.
<i>Maßnahme (4.2)</i>	Begegnungsräume im Stadtteil besser bewerben und attraktiv gestalten.

Die Maßnahme 4.1. wurde bisher noch nicht begonnen umzusetzen. Die aufgeführte Maßnahme wird daher im Rahmen der aufgeführten Handlungsansätze berücksichtigt.

Die Landeshauptstadt Potsdam erstellt regelmäßig die Broschüre „Veranstaltungen für Seniorinnen und Senioren“ und stellt sie an geeigneten Auslagen in der Stadt zur Verfügung.

<b>Ziel (A 1)</b>	<b>Die Landeshauptstadt Potsdam setzt sich mit den Folgen der Altersarmut auseinander und entwickelt Handlungsstrategien und Maßnahmen zum Umgang mit dieser Entwicklung.</b>
<i>Maßnahme (1.1)</i>	Armut- und Reichtumsberichterstattung in der Stadtverordnetenversammlung etablieren.

Das Amt für Statistik Berlin-Brandenburg hat im Jahr 2018 den Regionalen Sozialbericht für Berlin und Brandenburg 2017 herausgegeben. In diesem wird ein Indikatorensystem der Europäischen Union zum Thema soziale Sicherheit und soziale Integration genutzt um ein umfassendes Abbild der sozialen Lage der Bevölkerung von Berlin und Brandenburg aufzustellen. Weitere relevante Indikatoren, beispielsweise zur sozialen Mindestsicherung, wurden ergänzt. Damit wird neben dem Konzept der relativen Armut auch das Konzept der bekämpften Armut dargestellt [19].

Im Regionalen Sozialbericht 2017 werden nach Berliner Bezirken und Brandenburger Kreisen und kreisfreien Städten (u.a. Potsdam) Angaben zur

- Einkommensarmut
- Einkommensverteilung
- Abhängigkeit von Mindestsicherungsleistungen
- Qualifikationsniveau
- Erwerbsbeteiligung und zur
- Mittleren Mietbelastungsquote

für das Berichtsjahr 2016 gefertigt. Den Vergleich mit dem Bundesdurchschnitt, den anderen Brandenburger Kreisen und kreisfreien Städten sowie den Berliner Bezirken kann die Landeshauptstadt Potsdam nutzen, um die eigenen Ergebnisse aus dem Bericht einzuordnen.

<b>Ziel (A 2)</b>	<b>In der Landeshauptstadt Potsdam wird eine Erhebung zu den Erfahrungen von Unternehmen mit „Beschäftigung von Potsdamerinnen und Potsdamern im Ruhestand“ durchgeführt. Eine Zusammenarbeit mit Arbeitgeber- und Arbeitnehmerverbänden wird angestrebt.</b>
<i>Maßnahme (2.1)</i>	In der Landeshauptstadt Potsdam werden Kompetenzen von Unternehmen erhoben.

Laut Statistischem Bundesamt waren im Jahr 2016 bundesweit 11 % der 65- bis 74-Jährigen erwerbstätig [20]. Auf die Landeshauptstadt Potsdam heruntergebrochene Zahlen konnten nicht recherchiert werden.

In Potsdam fanden als erster Schritt zum Thema der Beschäftigung der älteren Menschen in Potsdam erste Recherchen statt. Im Ergebnis wurde deutlich, dass das Thema noch nicht die breite Aufmerksamkeit erreicht hat. Grund hierfür sind u.a. gesetzlich normierte Zuständigkeiten in den Sozialgesetzbüchern (SGB II und III), die beispielsweise eine Zuständigkeit der Agentur für Arbeit lediglich bis zum Eintritt ins Rentenalter festlegt. Aktuell werden alternative Zugänge und Beiträge zu diesem Thema recherchiert.

## 5. Handlungsansätze zum Angebot an die ältere Bevölkerung

In diesem Kapitel werden die aktuellen Aktivitäten der Landeshauptstadt Potsdam untergliedert in die drei Handlungsfelder (gesundheitliche Versorgung, pflegerische Versorgung sowie Wohnen und Wohnumfeld) kurz erläutert. Auf Grundlage des *Siebten Altenberichts*, der *Forderungen der BAGSO* sowie der Auswertung der statistischen Daten der Senioren in der Stadt werden Handlungsansätze zum Angebot zur Verbesserung der Lebenssituation der älteren Bevölkerung in der Landeshauptstadt Potsdam entwickelt und vorgestellt.

### 5.1. Pflegerische Versorgung

Die Pflegekassen sind für die Sicherstellung der pflegerischen Versorgung ihrer Versicherten verantwortlich, so dass die Landeshauptstadt nur bedingt Handlungsmöglichkeiten hat. Die Pflegekassen arbeiten mit allen an der pflegerischen, gesundheitlichen und sozialen Versorgung Beteiligten eng zusammen und wirken, insbesondere durch Pflegestützpunkte auf eine Vernetzung der regionalen und kommunalen Versorgungsstrukturen hin, um eine Verbesserung der wohnortnahen Versorgung pflege- und betreuungsbedürftiger Menschen zu ermöglichen (§ 12 SGB XI Aufgaben der Pflegekassen). Neben den Pflegekassen initiiert die Landeshauptstadt Potsdam weitere Unternehmungen und Ideen um die pflegerische Versorgung in der Stadt sicherzustellen, die im folgenden kurz vorgestellt werden.

#### **Pflegestützpunkt der Landeshauptstadt Potsdam (gemeinsame Einrichtung der Landeshauptstadt Potsdam und der Pflegekassen)**

Der Pflegestützpunkt der Landeshauptstadt Potsdam ist eine neutrale Beratungsstelle für Menschen, die Informationen aus einer Hand rund um das komplexe Thema Pflege benötigen. Hier finden Pflegebedürftige, von Pflegebedürftigkeit bedrohte Menschen, Behinderte, Angehörige und Professionelle, wie auch ehrenamtliche Helfer sowie alle Interessierten sachkundige Ansprechpartner. Der Pflegestützpunkt berät dabei umfassend, kostenlos und unabhängig. Ziel ist die fachliche Begleitung bei individuellen Fragen rund um das Thema Pflege [21].

Im Jahr 2017 wurde der Potsdamer Pflegestützpunkt mit zwei weiteren Mitarbeitenden aufgestockt, so dass nun insgesamt vier Ansprechpartnerinnen für Beratungen zur Verfügung stehen.

#### **Modellprojekt: Qualitätssicherung von Beratungsbesuchen in der Landeshauptstadt Potsdam**

Die Landeshauptstadt Potsdam hat das vom MASGF geförderte Modellprojekt „Qualitätssicherung von Beratungsbesuchen nach § 37 Abs. 3 Sozialgesetzbuch XI in der Landeshauptstadt Potsdam“ in den Jahren 2016 und 2017 durchgeführt [22]. Die in dem

Gesetz festgelegten Beratungsbesuche dienen der Sicherung der Qualität der häuslichen Pflege und der regelmäßigen Hilfestellung und praktischen pflegfachlichen Unterstützung der häuslich Pflegenden [22].

Pflegebedürftige, die Pflegegeld beziehen, müssen bei Pflegegrad 2 und 3 einmal halbjährlich sowie bei Pflegegrad 4 und 5 einmal vierteljährlich eine Beratung in der eigenen Häuslichkeit in Anspruch nehmen. Pflegebedürftige, die Pflegesachleistungen in Anspruch nehmen, und Pflegebedürftige mit Pflegegrad 1 haben Anspruch, diese Beratungsbesuche einmal halbjährlich abzurufen. Diese Beratungsbesuche dienen der Sicherung der Qualität der häuslichen Pflege [23].

Diese Beratungsbesuche werden derzeit hauptsächlich durch Pflegefachkräfte durchgeführt, die bei ambulanten Pflegediensten beschäftigt sind und bilden damit den wichtigsten Zugang zur Gruppe der Gepflegten und den pflegenden Angehörigen. Damit kommt den Beratungsbesuchen eine Schlüsselrolle für die Information und Beratung pflegender Angehöriger und die Gestaltung und Qualitätssicherung auf Pflegegeld beruhender häuslicher Pflegearrangements zu [22].

Für die Durchführung dieser Beratungsbesuche gab es in der Vergangenheit in Potsdam keine verbindlichen Standards. Im Rahmen des Modellprojekts wurde der in Berlin entwickelte Beratungsleitfaden weiterentwickelt und auf seine Praktikabilität und den potentiellen Nutzen überprüft. Empirisch konnte belegt werden, dass der Beratungsleitfaden dazu geeignet ist, den Beratungsbesuch zu unterstützen. Eine weitergehende Überlegung des Modellprojektes wäre es, die Beratungsbesuche mittels eines solchen Beratungsleitfadens zu standardisieren [22].

Im Jahr 2018 gab es mit den Projektbeteiligten einen weiteren Austausch zu möglichen Folgeprojekten der Projektgruppe und der weiteren Vorgehensweise. Über ein konkretes Projekt kann an dieser Stelle noch nicht berichtet werden.

### **Runder Tisch ambulante Pflege**

Der von der Landeshauptstadt Potsdam einberufene Runde Tisch ambulante Pflege dient dem Austausch und der Kooperation der Potsdamer Pflegedienste untereinander sowie den Pflegekassen mit der Landeshauptstadt Potsdam. Über eine Fortführung des Runden Tisch ambulante Pflege wird derzeit beraten.

### **Lauffest der Landeshauptstadt Potsdam**

Die Landeshauptstadt organisiert seit 14 Jahren das Lauffest mit mehr als 3.000 Läufern zugunsten der kommunalen "Stiftung Altenhilfe Potsdam". Die Stiftung wurde mit dem Zweck gegründet, Potsdamer Senioren und Seniorinnen in schwierigen wirtschaftlichen Situationen, die durch die Sozialgesetzgebung nicht abgefangen werden, zu unterstützen.

## **Zusammenarbeit mit der Fachstelle Altern und Pflege im Quartier (FAPiQ)**

Die Landeshauptstadt Potsdam arbeitet eng mit der Fachstelle Altern und Pflege im Quartier (FAPiQ) zusammen. FAPiQ berät beispielsweise die Landeshauptstadt Potsdam zum § 45 SGB XI Pflegekurse für Angehörige und ehrenamtliche Pflegepersonen sowie zum § 45a SGB XI Angebote zur Unterstützung im Alltag, zur Pflegesituation in der Stadt und zu Nachbarschaftsplattformen.

FAPiQ unterstützte das Netzwerk „Älter werden in der Landeshauptstadt Potsdam“ und hat den interkommunalen Erfahrungsaustausch zum SAHRA Projekt mit dem GeWINO [18] initiiert.

## **Pflegekasse AOK Nordost**

Die Landeshauptstadt Potsdam hat sich mit der Pflegekasse AOK Nordost über die Ziele und Pläne zur weiteren Sicherstellung der pflegerischen Versorgung ihrer Versicherten in Potsdam abgestimmt. Die Pflegekasse zeigte sich offen und kooperativ gegenüber dem Vorschlag, die Beratung für Seniorinnen und Senioren zum Thema Pflege und Wohnen in der Stadt auszuweiten (siehe auch 5.2.2. Leitgedanken zur pflegerischen Versorgung).

## **Zusammenarbeit Landeshauptstadt Potsdam mit dem Gesundheitswissenschaftlichen Institut Nordost (GeWINO)**

Die Landeshauptstadt Potsdam arbeitet eng mit dem Gesundheitswissenschaftlichen Institut Nordost (GeWINO) der AOK Nordost zur „Bereitstellung von Pflegekennzahlen zur Entwicklung des regionalen Pflegebedarfs für die Landeshauptstadt Potsdam“ im Rahmen des SAHRA Programmes (Smart Analysis Health Research Access) zusammen. Gemeinsames Ziel ist es, die Pflegeplanung der Stadt Potsdam mit Kennzahlen der AOK zu unterstützen (siehe auch 3.5.2.).

Die Zusammenarbeit der Landeshauptstadt Potsdam mit dem GeWINO im Rahmen des SAHRA Projektes soll auch in Zukunft fortgeführt werden. Eine Ausweitung des Projektes hin zur Analyse von einzelnen Sozialräumen in Potsdam sowie die Berechnung von Prognosen ist angedacht.

## **Netzwerk „Älter werden in der Landeshauptstadt Potsdam“**

Die Landeshauptstadt Potsdam unterstützt das Netzwerk und arbeitet eng mit dem Netzwerk zusammen. Die Koordination des Netzwerkes wurde von 2006 bis 2018 von der Landeshauptstadt Potsdam übernommen. Ab 2018 soll die Netzwerkkoordination über Fördermittel extern vergeben werden.

Im Netzwerk Älter werden in der Landeshauptstadt Potsdam gibt es derzeit vier Arbeitskreise: Ehrenamt/ Quartiersmanagement, Zuständigkeiten in Potsdam, Zusammenarbeit/ Versorgung und Netzwerkstruktur/ Kommunikation. Außerdem hat das Netzwerk eine Steuerungsgruppe, die die Arbeit im Netzwerk mit koordiniert.



## Seniorenbeirat

Der Seniorenbeirat ist eine Einrichtung der ehrenamtlich tätigen Seniorenvertretung der Landeshauptstadt Potsdam und wird von der Stadtverwaltung Potsdam unterstützt. Er ist die Vertretung der Interessen und gesellschaftlichen Belange der Gruppe der Seniorinnen und Senioren im Stadtgebiet Potsdams und nimmt regelmäßig am Ausschuss für Gesundheit, Soziales und Inklusion teil. Der Seniorenbeirat koordiniert, informiert und berät Privatpersonen und fungiert als Ansprechpartner für alle Parteien, Organisationen, Verbände, Vereine, Gruppen und seniorenrelevante Einrichtungen der Stadt. Der Seniorenbeirat bietet zwei thematische Sprechstunden an zu den Fragen des Wohnens und sozialen Anliegen und organisiert die jährlich stattfindende Seniorenwoche in der Stadt.

Im Seniorenbeirat gibt es derzeit folgende Arbeitsgruppen: Wohnen im Alter, Gesundheit und Soziales, Mobilität und Sicherheit, Brandenburgische Seniorenwoche, Öffentlichkeitsarbeit und Gratulationen.

### 5.1.1. Handlungsansätze zur pflegerischen Versorgung

Die durchnummerierten BAGSO Forderungen entsprechen der Aufführung im Kapitel 2.2.

	Handlungsansätze für die Landeshauptstadt Potsdam	Umsetzung vom Altenbericht/ BAGSO Forderung
1	Initiierung des Ausbaus der Beratungen für Senioren zu den Themen Wohnen und Pflege in Zusammenarbeit mit den Pflegekassen. Prüfung der Möglichkeiten der Vernetzung mit dem örtlich etablierten Pflegestützpunkt. Prüfung der Möglichkeiten der Ansprache aller Seniorinnen und Senioren in der relevanten Zielgruppe (ggf. Versand von Informations-, Einladungsschreiben über Melderegister) sowie der Möglichkeiten der aufsuchenden Beratungsleistungen.	BAGSO: Schaffung von Informations- und Beratungsangeboten (1)  BAGSO: Eigenverantwortung und Selbstfürsorge jedes Menschens (8)
2	Fortführung und ggf. Ausbau der Beratungsarbeit des Pflegestützpunktes in der Landeshauptstadt Potsdam in Abstimmung mit den Pflegekassen.	BAGSO: Schaffung von Informations- und Beratungsangeboten (1)  BAGSO: Eigenverantwortung und Selbstfürsorge jedes Menschens (8)
3	Standardisierung der Beratungsbesuche der Pflegekräfte in der Landeshauptstadt Potsdam (nach § 37 Abs. 3 Sozialgesetzbuch XI) anhand des erstellten Beratungsleitfadens aus dem Modellprojekt.	BAGSO: Schaffung von Informations- und Beratungsangeboten (1)
4	Förderung des Ausbaus der alltagsunterstützenden Angebote („AUA“) in der Stadt Potsdam.	BAGSO: Vorhandensein von ambulanter und stationärer Pflege sowie

		niedrigschwelligen Hilfen und Entlastungsangeboten (2)
5	Fortführung der personellen Unterstützung des Seniorenbeirates durch die Landeshauptstadt Potsdam.	BAGSO: Beteiligung an der Lokalpolitik (4)  BAGSO: Schaffung von Informations- und Beratungsangeboten (1)
6	Fortführung der Brandenburgischen Seniorenwoche durch den Seniorenbeirat  Aktive Bewerbung der Seniorenwoche über die Landeshauptstadt Potsdam	BAGSO: Schaffung von Informations- und Beratungsangeboten (1); Teilhabe am gesellschaftlichen Leben (3)  Siebter Altenbericht: Aufklärungsarbeit zu den Themen: Ältere Menschen als Sorgende und Umsorgte (Empfehlung 10), Geschlechtergerechtigkeit (Empfehlungen 11)
7	Fortführung der Zusammenarbeit der Landeshauptstadt Potsdam mit dem Gesundheitswissenschaftlichen Institut Nordost (GeWINO) bei der Auswertung von Pflegekennzahlen. Initiierung der Berechnung von Prognosen und sozialraumorientierten Auswertung für die Landshauptstadt Potsdam.	Siebter Altenbericht: Die Datenbasis für kleinere räumliche Einheiten soll verbessert werden. (Empfehlung 19)
8	Weitere Unterstützung für und enge Zusammenarbeit der Landeshauptstadt Potsdam mit dem Netzwerk „Älter werden in der Landeshauptstadt Potsdam“.	Siebter Altenbericht: Vernetzte Versorgungskonzepte sind die Bedingung dafür, dass sich Sorgestrukturen im Sinne kleiner Lebenskreise (weiter-) entwickeln können (Empfehlung 9)
9	Enge Zusammenarbeit und Austausch mit den Pflegekassen in der Landeshauptstadt Potsdam. Entwicklung eines gemeinsamen Konzeptes zum Ausbau der Tagespflegeplätze, der stationären Dauerpflegeplätze und der Gewinnung von Beschäftigten in der Pflege.	BAGSO: Vorhandensein von ambulanter und stationärer Pflege sowie niedrigschwelligen Hilfen und Entlastungsangeboten (2)
10	Durchführung einer Bedarfsermittlung für Unterstützungs- und Entlastungsangebote für pflegebedürftige Menschen und pflegende Angehörige in der Stadt anhand der aktuellen Bevölkerungsprognose.  Bei Bedarf – Koordinierung und Initiierung von weiteren Entlastungsangeboten für die Stadt.	BAGSO: Vorhandensein von ambulanter und stationärer Pflege sowie niedrigschwelligen Hilfen und Entlastungsangeboten (2)

11	Sensibilisierung der Öffentlichkeit für das Thema Demenz in Zusammenarbeit mit dem Netzwerk „Älter werden in der Landeshauptstadt Potsdam“, dem Kompetenzzentrum Demenz für das Land Brandenburg, dem LAFIM Dienste für Menschen im Alter und den Pflegekassen.	BAGSO: Schaffung von Informations- und Beratungsangeboten (1)
----	---	---

## 5.2. Gesundheitliche Versorgung

### Ambulante Versorgung in der Landeshauptstadt Potsdam, Zusammenarbeit mit der KVBB

Im Ausschuss für Gesundheit, Soziales und Inklusion (GSI) fand im Januar 2018 ein Vortrag zur ambulanten, ärztlichen Versorgung im Potsdamer Norden mit einem Vertreter der Kassenärztlichen Vereinigung Brandenburg (KVBB) statt. Darin wurden die Möglichkeiten erörtert, weitere Hausarztpraxen in Norden der Stadt zuzulassen auf Grund des rasanten Bevölkerungswachstums [24].

### Gesunde Städte Netzwerk, WHO Projekt

Die Landeshauptstadt Potsdam ist Mitglied im Gesunde Städte Netzwerk. Das Netzwerk bietet umfassende Konzepte und Planlösungen für die gesundheitlichen Probleme in Städten. Inhaltlich geht es darum, die Art und Weise zu ändern, wie sich die einzelnen Bürger, die Gemeinden, private und gemeinnützige Organisationen und die kommunale Selbstverwaltung dem Thema Gesundheit stellen, was sie darunter verstehen und wie sie gesundheitliche Entscheidungen treffen. Letztlich geht es darum, das natürliche, psychische, soziale und umweltbedingte Wohlbefinden der Menschen, die in Städten leben und arbeiten, zu verbessern.

#### 5.2.1. Handlungsansätze zur gesundheitlichen Versorgung

	Handlungsansätze für die Landeshauptstadt Potsdam	Umsetzung vom Altenbericht/ BAGSO Forderung
1	Enge Zusammenarbeit mit der KVBB und den Krankenkassen zur systematischen Weiterentwicklung der ambulanten Versorgung. Insbesondere für den Sozialraum I und II.	Siebte Altenbericht: Mitwirkung der Kommune bei der Sicherstellung der Versorgungsstrukturen  BAGSO: Vorhandensein von ambulanter und stationärer Pflege sowie niedrigschwelligen Hilfen und Entlastungsangeboten (2)
2	Aktive Arbeit und Austausch der Landeshauptstadt Potsdam im Gesunde Städte Netzwerk.	Siebte Altenbericht: Mitwirkung der Kommune bei der Sicherstellung der

		Versorgungsstrukturen; Förderung der Mesostrukturen (gesunde Städte)
3	Förderung der Quartiersarbeit in der Stadt. Etablierung einer geschäftsbereichsübergreifenden Stadtteilarbeit.	Siebte Altenbericht: Mitwirkung der Kommune bei der Sicherstellung der Versorgungsstrukturen; Förderung der Mesostrukturen (zivilgesellschaftliche Strukturen in Quartieren)  BAGSO: Interkommunale Zusammenarbeit (#6), Stärkung der informellen Hilfenetzwerke (7)
4	Etablierung einer Gesundheits- und Pflegekonferenz in der Landeshauptstadt Potsdam.	Siebte Altenbericht: Lebensweltorientierte Gesundheitsförderung und primäre Prävention stärken  BAGSO: Informations- und Beratungsangebote (1)
5	Prüfung der Notwendigkeit des Aufbaus eines lokalen Gesundheitszentrums mit integriertem Versorgungskonzept zur Sicherstellung der medizinischen Versorgung in der Landeshauptstadt Potsdam.  Erklärung: Ab dem 1. Juli 2015 dürfen Kommunen Medizinische Versorgungszentren gründen und betreiben.	Siebte Altenbericht: Aufbau von lokalen Gesundheitszentren mit integrierten Versorgungskonzepten
6	Prüfung der zur Verfügung Stellung von weiteren personellen Ressourcen für den zahnärztlichen Dienst der Landeshauptstadt Potsdam zur Umsetzung der Maßnahme „Verbesserung der Zahngesundheit bei älteren, pflegebedürftigen Menschen“ bis zum Jahr 2020.	Siebte Altenbericht: Lebensweltorientierte Gesundheitsförderung und primäre Prävention stärken
7	Prüfung und ggf. Ausbau der bedarfsgerechten kommunalen Gesundheitsförderung und Prävention für die Zielgruppe der Seniorinnen und Senioren in der LHP. Zusammenarbeit mit den gesetzlichen Krankenkassen zur Finanzierung von kommunaler Gesundheitsförderung.	Siebte Altenbericht: Lebensweltorientierte Gesundheitsförderung und primäre Prävention stärken

## 5.3. Wohnen und Wohnumfeld

### **Wohnungspolitisches Konzept der Landeshauptstadt Potsdam**

Das Wohnungspolitische Konzept der Landeshauptstadt Potsdam wurde im Oktober 2015 durch die Stadtverordnetenversammlung der Landeshauptstadt Potsdam beschlossen. Die darin aufgeführten Maßnahmen zielen auf jene Wohnhaushalte Potsdams, die Unterstützung bei der Wohnungssuche oder bei der Sicherung einer angemessenen Wohnsituation benötigen. Unter den aufgeführten Maßnahmen sind in Bezug auf die Zielgruppe der Seniorinnen und Senioren die Entwicklung von Demographiestrategien auf Quartiersebene (2.F), die Einführung von Angeboten zum Wohnungstausch (3.B) und zum Wohnen für Hilfe (3.G) sowie zur Bündelung von Beratungsangeboten für besondere Wohnkonzepte und Wohnprojektinteressierte (4.D) hervorzuheben.

### **Investorengespräche**

Der Oberbürgermeister führt regelmäßig Gespräche mit Investoren und Wohnungsunternehmen über Themen des Wohnungsbaus. Im Rahmen dieser Gespräche werden auch Bedarfe und Themen wie Pflege, Seniorenwohnen, kleine Appartments etc. erörtert. Eine aktuelle Analyse ergab einen Bestand von knapp 1.600 kleinen Appartements. Weitere 725 Wohnungen befinden sich derzeit in Planung. Sie sind allerdings für verschiedene Zielgruppen interessant, neben Senioren- insbesondere auch für Starterhaushalte. Das Angebot an solchen Appartements konzentriert sich auf die Stadtteile Babelsberg, Bornstedt und Golm. Weitere 112 kleine Wohnungen befinden sich in Gäste- und Boardinghäusern. In diesem Bereich sind weitere 292 Wohnungen derzeit in Planung. Räumlicher Schwerpunkt für diese Angebote sind die Teltower Vorstadt und Golm. Die Investorengespräche sollen fortgesetzt werden. Dabei sollen auch weiterhin die Bedarfe nach kleinen Wohnungen insgesamt und nach bezahlbarem generationengerechtem Wohnraum im Besonderen thematisiert werden.

Mit der ProPotsdam finden darüber hinaus regelmäßige Abstimmungen zu den Wohnungsbedarfen in der Landeshauptstadt Potsdam statt. Generationengerechtes Wohnen spielt in diesen Gesprächen eine wichtige Rolle. Im Wohnungsneubau und – wo dies möglich ist – auch in der Bestandsentwicklung berücksichtigt die ProPotsdam die baulichen Anforderungen an das Wohnen im Alter bereits über das gesetzlich erforderliche Maß hinaus. Darüber hinaus befasst sich das Unternehmen derzeit mit der Entwicklung von Wohnkonzepten, mit denen in besonderer Weise Wohnbedarfe bestimmter Zielgruppen berücksichtigt werden können. Erste Erfahrungen wurden bereits in Drewitz mit dem Mehrgenerationenwohnen in der Rolle gesammelt. Dort entsteht auch eine Reihe von kleinen Wohnungen mit weniger als 40m<sup>2</sup>. Weitere Angebote für das Wohnen im Alter in kompakten Grundrissen sind derzeit im öffentlich geförderten Wohnungsbau im Bornstedter Feld in Vorbereitung.

### **Soziale Wohnraumversorgung**

Der Bereich Wohnen nimmt in der Vorbereitung von Vorhaben des geförderten Wohnungsbaus Einfluss auf eine an den Zielgruppen der kommunalen Wohnraumversorgung orientierte Planung. Im Wohnungsneubau zählen auch auf Grund der

bau- und förderrechtlichen Vorgaben insbesondere ältere und/ oder mobilitätseingeschränkte Haushalte zu den berücksichtigten Bedarfsgruppen. Geförderter Wohnungsneubau, der hierfür baulicherseits besonders geeignet ist, entsteht derzeit an mehreren Stellen im Stadtgebiet. Voraussetzung für den Zugang zu diesen Wohnungen ist ein Wohnberechtigungsschein sowie ein nachgewiesener dringende Wohnbedarf z.B., weil das eigenständige Wohnen in der bisherigen Wohnung nicht mehr möglich ist. Die Landeshauptstadt Potsdam führt darüber hinaus regelmäßig Gespräche mit dem für die Wohnraumförderung zuständigen Fachministerium und gibt dabei regelmäßig konkrete Hinweise zur Anpassung der Förderinstrumente an die Bedarfe älterer Wohnhaushalte.

### **Wohngeld**

Wohngeld ist ein Zuschuss zur Miete oder zu den finanziellen Lasten im Zusammenhang mit selbst genutztem Wohneigentum. Es dient zur Sicherung eines angemessenen und familiengerechten Wohnens für antragsberechtigte Personen. 57 Prozent der Potsdamer Wohngeldhaushalte sind Seniorenhaushalte<sup>6</sup>. Wohngeld ist damit eine wichtige öffentliche Leistung zur finanziellen Sicherung des Wohnens im Alter.

### **Vergabe städtischer Grundstücke**

Der Seniorenbeirat fordert die Landeshauptstadt Potsdam zu einer zielgerichteten Vergabepolitik bei der Vergabe von Grundstücken auf. Städtische Grundstücke werden nur noch vereinzelt veräußert. Vergaben finden dann nicht mehr nur nach dem Höchstpreis, sondern mit Bedingungen statt. Eine wesentliche Bedingung ist regelmäßig die Schaffung von mietpreis- und belegungsgebundem Wohnraum. Diese Bedingungen können sich auch an den jeweils für die Lage des Grundstücks ermittelten Wohnungsbedarfen vor Ort orientieren. Der Bedarf nach seniorengerechtem Wohnen ist dabei einer von vielen Bedarfen, der in die Analyse einbezogen wird.

## **5.3.1. Handlungsansätze zu Wohnen und Wohnumfeld**

Mit Blick auf den vorausgegangenen Seniorenplan hat sich gezeigt, dass die aufgeführten Maßnahmen nicht ausreichen, um den demographiebedingten Anforderungen an die Wohnraumversorgung hinreichend zu begegnen. Es wurde sich daher darauf verständigt, dies in der Maßnahmenbeschreibung bei einer Weiterentwicklung des Seniorenplans zu berücksichtigen.

Wichtige Herausforderungen für die Wohnraumversorgung sind

- angesichts der wachsenden Zielgruppe die **Bereitstellung einer ausreichenden Anzahl sowie bedarfsgerechter Wohnungen**, die den Wohnbedürfnissen von Seniorenhaushalten entsprechen – es fehlen insbesondere kleine Wohnungen,
- mit Blick auf die Einkommenssituation von Seniorenhaushalten eine Versorgung mit **Wohnraum, der für ältere Haushalte bezahlbar ist**; dies gilt künftig in zunehmendem Maße durch den bevorstehenden Eintritt von Haushalten mit durch

---

<sup>6</sup> Erfasst nach „sozialer Stellung“ des im Wohngeldantrag angegebenen Haushaltsvorstands

die Nachwendezeit geprägten Erwerbsbiographien in das Rentenalter – es fehlen kleine und kostengünstige Wohnungen,

- vor dem Hintergrund der Heterogenisierung auch in der Generation älterer Potsdamer Haushalte eine stärkere **Differenzierung der Wohnungsangebote** und von damit verbundenen Unterstützungsangeboten („Service-Wohnen“ etc.) – es fehlen kleine und kostengünstige Wohnungen mit wohnungsnahen Unterstützungsangeboten,
- der Siedlungsentwicklung nachfolgend eine hohe **Konzentration von älteren Wohnhaushalten in einigen Stadt- und Ortsteilen** Potsdams sowie vorhersehbare demographische Entwicklungen in weiteren Teilräumen,
- die **rechtzeitige Sensibilisierung für die Wohnbedürfnisse im Alter** und die Anpassung der eigenen Wohnsituation daran.

Bei der Aktualisierung des Seniorenplans sollte die Maßgabe „so lange wie möglich in der eigenen Wohnung“ korrigiert werden – sie ist missverständlich und birgt die Gefahr, dass Menschen den richtigen Zeitpunkt für einen notwendigen Wohnungswechsel verpassen; „so lange wie möglich unabhängig leben“ bedeutet nämlich oft nicht, in der bisherigen Wohnung zu bleiben.

	Handlungsansätze für die Landeshauptstadt Potsdam	Umsetzung vom Altenbericht/ BAGSO Forderung
1	Erarbeitung eines Konzeptes zur Verbesserung der Mobilität für die Senioren, insbesondere dem Zustand der Gehwege, die Sicherheit der Radwege und dem Autoverkehr.	Siebter Altenbericht: Integrierte Quartiersentwicklung (Empfehlung 34), Sicherung der Mobilität (Empfehlung 38)
2	Demographiekonzepte insbesondere für Quartiere, in denen die demographische Entwicklung ein Schwerpunktthema bildet.	Siebter Altenbericht: Integrierte Quartiersentwicklung (Empfehlung 34), Sicherung der Mobilität (Empfehlung 38)
3	Definition und einheitliche Begriffsverwendung von „barrierearm“, „seniorengerecht“ etc als Grundlage für Bedarfserhebungen, Bauvorhaben und Wohnberatungen.	Siebter Altenbericht: Altersgerechter Umbau von Wohnungen (Empfehlung 36)
4	Erhebung und Fortschreibung des Bestands an „seniorengerechten“ Wohnungen	Siebter Altenbericht: Die Datenbasis für kleinere räumliche Einheiten soll verbessert werden. (Empfehlung 19)
5	Ausstattungs- und Nutzungskonzept für eine Bemusterung von Anpassungsmöglichkeiten als Baustein der Wohnberatung	Siebter Altenbericht: Verbesserung der Voraussetzung für eigenständiges Wohnen (Empfehlung 32)
6	Regelmäßiger Austausch zwischen Seniorenbeirat bzw. der dortigen Arbeitsgruppe „Wohnen“ und den wohnungspolitischen Sprechern der	



	Stadtverordnetenversammlung im Rahmen der jährlich stattfindenden Seniorenwoche	
7	Vernetzungswerkstatt der Beratungsträger der Landeshauptstadt Potsdam mit dem Ziel, die vorhandenen Beratungsangebote und Beratungsbedarfe vollständig und systematisch zu erfassen	Siebter Altenbericht: Verbesserung der Voraussetzung für eigenständiges Wohnen (Empfehlung 32)
8	Regelmäßig neue Projekte für bezahlbares „Servicewohnen“ auf den Weg bringen	Siebter Altenbericht: Vermeidung von Segregtaion & soziale Wohnraumversorgung (Empfehlung 33)
9	Möglichkeiten der Projektbegleitung für gemeinschaftliche Wohnprojekte prüfen	Siebter Altenbericht: Verbesserung der Voraussetzung für eigenständiges Wohnen (Empfehlung 32)
10	Gespräche mit dem Land Brandenburg zur Aufnahme von Seniorenwohnformen in die Wohnraumförderung sowie zur modellhaften Erprobung von Wohnprojekten mit Wohnraumfördermitteln	Siebter Altenbericht: Verbesserung der Voraussetzung für eigenständiges Wohnen (Empfehlung 32)
11	Beratungen von Bauherren und Investoren sollen künftig verstärkt gezielt die Bedarfe der Zielgruppen des Seniorenplans zu thematisieren	Siebter Altenbericht: Vermeidung von Segregtaion & soziale Wohnraumversorgung (Empfehlung 33)
12	Prüfung, ob bzw. unter welchen Bedingungen die Beratung von Bauherren zur Wohnraumförderung auf ergänzende Fördermöglichkeiten von Bund, Land und sonstigen Fördergebern (z.B. Stiftungen) ausgeweitet werden kann.	Siebter Altenbericht: Vermeidung von Segregtaion & soziale Wohnraumversorgung (Empfehlung 33)
13	Gespräche mit den Hochschulen und dem Studentenwerk über die Etablierung eines Angebots „Wohnen für Hilfe“	Siebter Altenbericht: Verbesserung der Voraussetzung für eigenständiges Wohnen (Empfehlung 32)

## 5.4. Weitere Themenfelder

Alle weiteren Handlungsansätze für Seniorinnen und Senioren zu Themen, die nicht den drei Handlungsfeldern Gesundheit, Pflege und Wohnen zugeordnet werden können, werden nun im nachfolgenden Abschnitt aufgeführt.

### 5.4.1. Handlungsansätze zum Angebot an die ältere Bevölkerung

	Handlungsansätze für die Landeshauptstadt Potsdam	Umsetzung vom Altenbericht/ BAGSO Forderung
1	Regelmäßige Analyse der Bevölkerungsstatistik in Hinblick auf die Entwicklung der Seniorinnen und Senioren und Hochbetagten in der Landeshauptstadt Potsdam.	<p>Siebter Altenbericht: Kommunen sollen eine sozialraumbezogene Alter(n)politik gestalten, die auch soziale Ungleichheiten ausdrücklich berücksichtigt. (Empfehlung 14)</p> <p>Politische und gesellschaftliche Akteure sollen regionale Unterschiede bei der demografischen Alterung beachten. (Empfehlung 16)</p>
2	Spezifische Auswertung der Bürgerumfrage 2018 zu den Themen Gesundheit und Soziales für die Seniorinnen und Senioren der Stadt, gesamtstädtisch und nach Sozialräumen. Prüfung der Etablierung einer eigenen Bürgerumfrage für die Generation 55+ Jahre.	<p>Siebter Altenbericht: Die Datenbasis für kleinere räumliche Einheiten soll verbessert werden. (Empfehlung 19)</p> <p>BAGSO: Teilhabe am gesellschaftlichen Leben (3)</p>
3	Schaffung einer zentralen Stelle zur Koordination des Ehrenamtes in der Landeshauptstadt Potsdam.	<p>BAGSO: Stärkung der informellen Hilfenetzwerke (7), Interkommunale Zusammenarbeit (#6)</p> <p>Siebter Altenbericht Die Selbstorganisations- und Sorgefähigkeit der kleinen Lebenskreise, der Familienangehörigen, Nachbarinnen und Nachbarn, Bekannten und bürgerschaftlich engagierten Frauen und Männern ist zu würdigen, zu stärken und in neuen Formen zu initiieren. (Empfehlung 9)</p> <p>Ältere Menschen auch als „Sorgeleistende“ betrachten, die sich in einer mitverantwortlichen Haltung anderen Menschen zuwenden wollen und zuwenden. (Empfehlung 10)</p> <p>Es gilt Engagement, Nachbarschaftshilfe und</p>

		Selbsthilfepotential alter Menschen auf kommunaler Ebene zu unterstützen. (Empfehlung 18)
4	Evaluierung der Möglichkeiten zur Ansprache und Kontaktaufnahme von Seniorinnen und Senioren in der Landeshauptstadt Potsdam.	BAGSO: Informations- und Beratungsangebote (1)
5	Entwicklung eines stadtweiten Konzeptes zur Einbindung von Seniorinnen und Senioren in die Digitalisierung in der Landeshauptstadt Potsdam.	BAGSO: Teilhabe an Digitalisierung (5), Teilhabe am gesellschaftlichen Leben (3)
6	Prüfung der Förderung und Nutzung einer bereits etablierten, digitalen Quartiersplattform durch die Landeshauptstadt Potsdam zur weiteren Vernetzung der nachbarschaftlichen Strukturen in der Stadt und zur Bekanntmachung von Angeboten in der Stadt. Prüfung und Umsetzung der gezielten Einbindung von Seniorinnen und Senioren auf eine digitale Quartiersplattform.	Siebte Altenbericht: Subsidiarität als Ordnungsrahmen für lokale Strukturen und Netzwerke wiederentdecken (Empfehlungen 7-10).  BAGSO: Teilhabe am gesellschaftlichen Leben (3), Teilhabe an der Digitalisierung (5), Stärkung der informellen Hilfenetzwerke (7)
7	Erhöhung der Anzahl der Nutzer von Senioreneinrichtungen, Nachbarschafts- und Begegnungshäuser und Verbesserung der Zufriedenheit mit diesen.	BAGSO: Informations- und Beratungsangebote (1), Teilhabe am gesellschaftlichen Leben (3)
8	Erarbeitung eines geschäftsübergreifenden Konzeptes der Landeshauptstadt Potsdam für die Seniorinnen und Senioren im Sozialraum 1 - Nördliche Ortsteile, Sacrow unter Beteiligung der Bürger.  Erklärung: Der Sozialraum 1 erfährt in Zukunft den größten Wachstum an Senioren und Hochbetagten in der Stadt. Die ältere Bevölkerung ist hier weniger zufrieden mit der ärztlichen Versorgung, dem öffentlichen Nahverkehr, Einkaufsmöglichkeiten/ Nahversorgung sowie den Freizeiteinrichtungen. Öffentliche Einrichtungen wie Bürgerhäuser, Freizeiteinrichtungen weisen geringe Nutzungsraten durch die Senioren auf. Der Sozialraum weist nur wenige soziale bzw. gesundheitliche Einrichtungen auf.	BAGSO: Informations- und Beratungsangebote (1), Vorhandensein von ambulanter und stationärer Pflege sowie niedrigschwelligen Hilfen und Entlastungsangeboten (2), Teilhabe am gesellschaftlichen Leben (3), Beteiligung an Lokalpolitik (4), Interkommunale Zusammenarbeit (6), Stärkung der informellen Hilfenetzwerke (7)

## 6. Ausblick

Die Landeshauptstadt Potsdam wird weiterhin die im Seniorenplan 2016 gesetzten Zielen und Maßnahmen verfolgen und umsetzen. Die im Seniorenplan 2018 aufgeführten Handlungsansätze sind Ideen, die im politischen Raum und in Fachkreisen zunächst weiter diskutiert werden. Das beinhaltet insbesondere auch eine Priorisierung der vorgestellten Handlungsansätze; nicht zuletzt auch unter den Aspekten der Finanzierung und Umsetzbarkeit.

Perspektivisch sollen sowohl die Realisierung der Ziele und Maßnahmen aus dem Seniorenplan 2016 sowie die Umsetzung der priorisierten Handlungsansätze des Planes aus 2018 zusammengeführt werden. Die Zusammenführung soll dabei

- über den Geschäftsbereich 3 der Stadtverwaltung hinaus, also geschäftsbereichsübergreifend realisiert,
- im Rahmen der strategischen Ziele der Landeshauptstadt Potsdam entwickelt und
- mit dem Stadtteilkonzept<sup>7</sup> abgestimmt

werden. Die Evaluierung der Wirkung des Seniorenplanes 2016 und die Diskussion der Handlungsansätze des Seniorenplanes 2018 beanspruchen einen zeitlichen Horizont von etwa drei Jahren.

---

<sup>7</sup> Das *Gesamtkonzept für die Stadtteilarbeit ab 2018 - Umsetzung des Beschlusses 17/SVV/0172* liegt den Stadtverordneten in der Beschlussfassung vor (Stand: 28.09.2018).

## Literatur

- [1] Landeshauptstadt Potsdam, „Potsdamer Seniorenplan - Engagiert, selbstbestimmt und würdevoll alt werden,“ 2016. [Online]. Available: <https://www.potsdam.de/potsdamer-seniorenplan>. [Zugriff am 05 2018].
- [2] Deutscher Bundestag, „Siebter Bericht zur Lage der älteren Generation in der Bundesrepublik Deutschland. Sorge und Mitverantwortung in der Kommune – Aufbau und Sicherung zukunftsfähiger Gemeinschaften,“ 2016. [Online]. Available: <https://www.siebter-altenbericht.de/>. [Zugriff am 03 2018].
- [3] Bundesarbeitsgemeinschaft der Senioren-Organisationen, „Stellungnahme der BAGSO zum Siebten Altenbericht der Bundesregierung,“ 2016. [Online]. Available: <https://www.siebter-altenbericht.de/stellungnahmen-zum-siebten-altenbericht/>. [Zugriff am 03 2018].
- [4] Bundesministerium für Familie, Senioren, Frauen und Jugend, „Siebter Altenbericht, Sorge und Mitverantwortung in der Kommune – Aufbau und Sicherung zukunftsfähiger Gemeinschaften,“ 2016.
- [5] Bundesministerium für Familie, Senioren, Frauen und Jugend, „Sorge und Mitverantwortung in der Kommune. Erkenntnisse und Empfehlungen des Siebten Altenberichts,“ 2017.
- [6] A. Kruse, „Sorge und Mitverantwortung in der Kommune. Erkenntnisse und Empfehlungen des Siebten Altenberichts,“ 2017.
- [7] Laufenberg, Mike, „Sorgende Gemeinschaft? 'Demenzfreundliche' Kommunen zwischen sozialstaatlichen Sparmodell und Emanzipationsgewinn,“ Zeitschrift Suburban. Zeitschrift für kritische Stadtforschung, 2018. [Online]. Available: <http://www.zeitschrift-suburban.de/sys/index.php/suburban/article/view/339> . [Zugriff am 09 2018].
- [8] Landeshauptstadt Potsdam, Statistik und Wahlen , „Berechnung der Prognose mit SIKURS,“ 2018.
- [9] Landeshauptstadt Potsdam, Statistik und Wahlen, „Bürgerumfrage 2017,“ 2017.
- [10] Amt für Statistik Berlin-Brandenburg , „Wohngeldhaushalte nach Alter des Haushaltsvorstandes in den Sozialräumen, Zeitbezug: 31.12.2017,“ 2017.
- [11] Landeshauptstadt Potsdam, Bereich Wohnen, „Wohnberechtigungsscheine (WBS) nach Alter des Antragstellers in den Sozialräumen, Zeitbezug: 31.12.2017,“ 2017.

- [12] Landeshauptstadt Potsdam, „Sozial- und Planungsräume im Blick 2015,“ 2015.
- [13] Landeshauptstadt Potsdam, Statistik und Wahlen , 2017.
- [14] Landeshauptstadt Potsdam, Bereich 384 Gesundheitssoziale Dienste und Senioren, 2017.
- [15] Landeshauptstadt Potsdam, Statistik und Wahlen, „Datenquelle: Bereich Wohnen, Zeitbezug: 31.12.2017,“ 2017.
- [16] Landeshauptstadt Potsdam, „Wohnungsmarkt Potsdam. Soziale Wohnraumversorgung in der Landeshauptstadt Potsdam 2013 bis 2016,“ Geschäftsbereich für Soziales, Jugend, Gesundheit und Ordnung, Potsdam, 2017.
- [17] Ministerium für Arbeit, Soziales, Gesundheit, Frauen und Familie, „Daten und Fakten zur Pflege in Potsdam, Analyse der Pflegestatistik 2015,“ 2017.
- [18] SAHRA Plattform (Smart Analysis Health Research Access), „Pflegekennzahlen. Plattform Betreiber: data experts gmbh. Datengeber: Gesundheitswissenschaftliches Institut (GeWINO) der AOK Nordost,“ 2018. [Online]. Available: <https://report.sahra-plattform.de>. [Zugriff am 07 2018].
- [19] Amt für Statistik Berlin-Brandenburg, „Regionaler Sozialbericht Berlin und Brandenburg 2017,“ Amt für Statistik Berlin-Brandenburg, Potsdam, 2017.
- [20] Statistisches Bundesamt , „Erwerbstätigkeit im Rentenalter,“ 2017. [Online]. Available: [https://www.destatis.de/DE/PresseService/Presse/Pressemitteilungen/2017/07/PD17\\_240\\_122.html](https://www.destatis.de/DE/PresseService/Presse/Pressemitteilungen/2017/07/PD17_240_122.html).
- [21] Pflegestützpunkt Landeshauptstadt Potsdam, 2018. [Online]. Available: <https://www.pflegestuetzpunkte-brandenburg.de>. [Zugriff am 07 2018].
- [22] Landeshauptstadt Potsdam, „Prozessbegleitung Berlin - Modellprojekt „Qualitätssicherung von Beratungsbesuchen nach § 37 Abs. 3 Sozialgesetzbuch Elftes Buch (SGB XI) in der Landeshauptstadt Potsdam“ 2016/2017,“ 2017. [Online]. Available: [https://prozessbegleitung-berlin.de/documents/Abschlussbericht-2017\\_Modellprojekt-37\(3\)SGBXI-Potsdam.pdf](https://prozessbegleitung-berlin.de/documents/Abschlussbericht-2017_Modellprojekt-37(3)SGBXI-Potsdam.pdf). [Zugriff am 25 07 2018].
- [23] Bundesministerium für Gesundheit, „Pflegestärkungsgesetz - Beratungseinsätze,“ 2018. [Online]. Available: <https://www.pflegestaerkungsgesetz.de/pflege-wissen-von-a-bis-z/pflege-details/erklaerung/beratungseinsaetze/>. [Zugriff am 08 2018].
- [24] Landeshauptstadt Potsdam , „Niederschrift des Ausschusses für Gesundheit, Soziales und Inklusion,“ 2018. [Online]. Available: [http://svm002.potsdam/bi/\\_\\_\\_tmp/tmp/45081036164568852/164568852/01063372/72](http://svm002.potsdam/bi/___tmp/tmp/45081036164568852/164568852/01063372/72).

pdf. [Zugriff am 07 2018].

- [25] F. Berner, „Fachtag des Evangelisch-Lutherischen Kirchenkreises Hamburg-Ost zum Siebten Altenbericht. Sorgende Gemeinschaft oder Sorgestrukturen?“, 04 2016. [Online]. Available: <http://seniorenwerk-hhsh.de/wp-content/uploads/Berner-Siebter-Altenbericht-Hamburg.pdf>. [Zugriff am 04 2017].
  
- [26] Büro für Chancengleichheit, „Stadtverwaltung Potsdam,“ 2018. [Online]. Available: <https://www.potsdam.de/beratungsangebote-und-kontaktadressen-fuer-menschen-mit-und-ohne-behinderungen>. [Zugriff am 28 06 2018].
  
- [27] Büro für Chancengleichheit., „Stadtverwaltung Potsdam,“ 2018. [Online]. Available: <https://www.potsdam.de/beratungsangebote-und-kontaktadressen-fuer-menschen-mit-und-ohne-behinderungen>. [Zugriff am 28 06 2018].
  
- [28] Büro für Chancengleichheit., „Stadtverwaltung Potsdam,“ 2017. [Online]. Available: <https://www.potsdam.de/kategorie/inklusion-teilhabeplan>. [Zugriff am 28 06 2018].

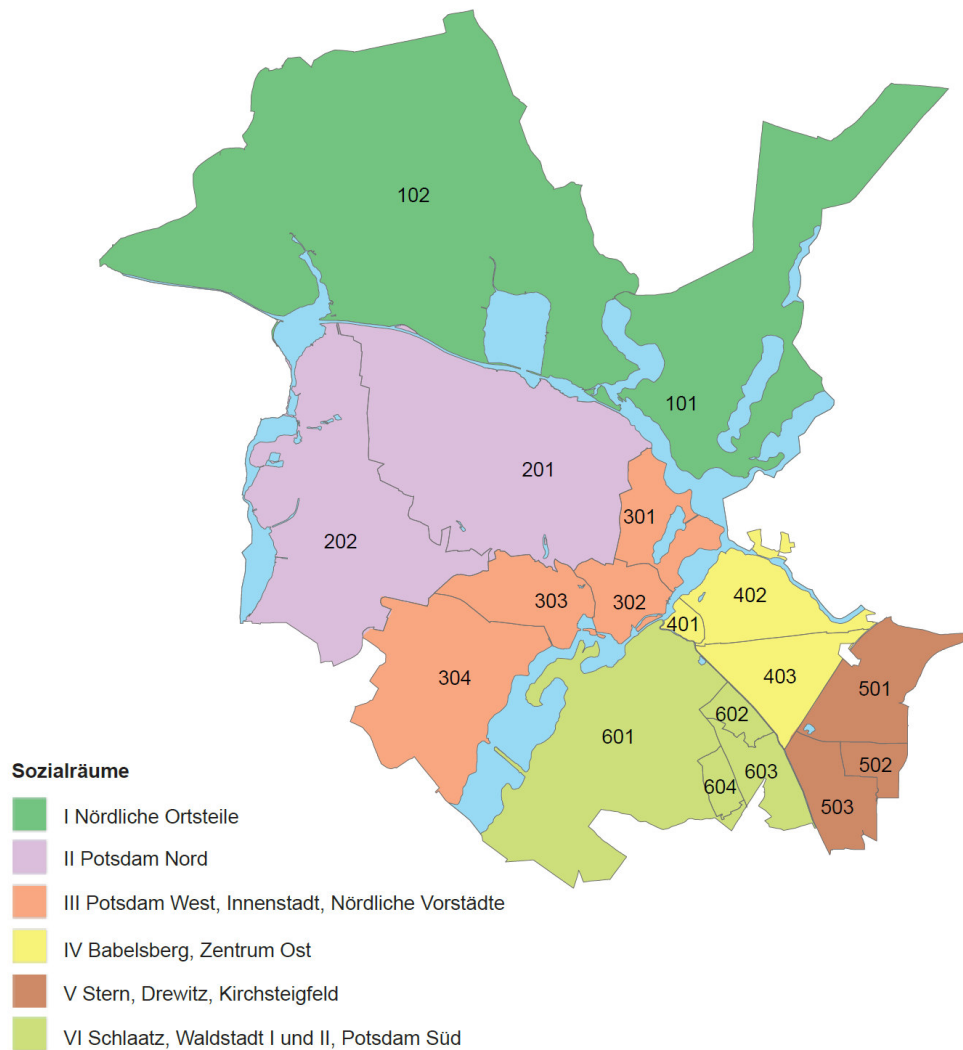
# Anhang

Daten zur älteren Bevölkerung je Sozialraum in Potsdam

Kartierungen der Einrichtungen für Senioren in der LHP



# Daten zur älteren Bevölkerung je Sozialraum in Potsdam



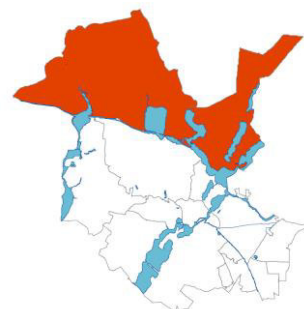
<b>Sozialraum 1</b>	<b>Nördliche Ortsteile, Sacrow</b>	<b>Sozialraum 2</b>	<b>Potsdam Nord</b>
Planungsraum 101 Groß Glienicke, Krampnitz, Sacrow Planungsraum 102 Neu Fahrland, Fahrland, Kartzow, Satzkorn, Marquardt, Uetz-Paaren		Planungsraum 201  Planungsraum 202	Bornim, Bornstedt, Nedlitz, Am Ruinenberg, Rote Kasernen Eiche, Grube, Golm 12
<b>Sozialraum 3</b>	<b>Potsdam West, Innenstadt, Nördliche Vorstädte</b>	<b>Sozialraum 4</b>	<b>Babelsberg, Zentrum Ost</b>
Planungsraum 301 Nauener und Berliner Vorstadt Planungsraum 302 Innenstadt, Am Weinberg Planungsraum 303 Brandenburger Vorstadt Planungsraum 304 Potsdam West		Planungsraum 401 Planungsraum 402 Planungsraum 403	Zentrum Ost Babelsberg Nord, Klein Glienicke Babelsberg Süd
<b>Sozialraum 5</b>	<b>Stern, Drewitz, Kirchsteigfeld</b>	<b>Sozialraum 6</b>	<b>Schlaatz, Waldstadt I und II, Potsdam Süd</b>
Planungsraum 501 Stern Planungsraum 502 Drewitz Planungsraum 503 Alt Drewitz, Kirchsteigfeld 38		Planungsraum 601  Planungsraum 602 Planungsraum 603 Planungsraum 604	Hauptbahnhof, Brauhausberg, Templiner und Teltower Vorstadt Schlaatz Waldstadt I, Industriegelände Waldstadt II

# Sozialraum 1

Nördliche Ortsteile, Sacrow

Planungsräume

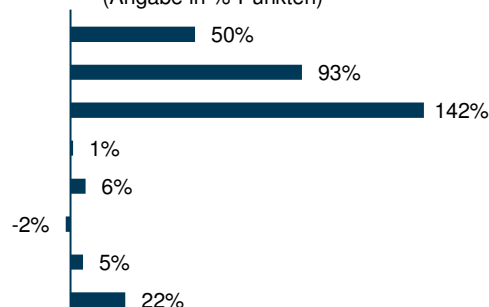
101 Groß Glienicke, Krampnitz, Sacrow  
102 Neu Fahrland, Fahrland, Satzkorn, Marquardt, Uetz-Paaren



## Soziodemografie und Soziales

Indikatoren <sup>1</sup>	2017	2035
Bevölkerungsveränderung (Gesamt)	13.402	23.552
Bevölkerungsveränderung (über 65-jährige)	2.085	4.968
Bevölkerungsveränderung (über 80-jährige)	460	1.392
Durchschnittsalter	42,1	43,5
Frauenanteil (bei den über 65-jährigen)	53,4%	54,4%
Frauenanteil (bei den über 80-jährigen)	62,6%	59,0%
Jugendquotient	0,31	0,34
Altenquotient	0,26	0,36

### Abweichung vom Wert der LHP (Angabe in %-Punkten)



Einkommen/ Materielle Lage <sup>2</sup>	Gesamt	50 bis unter 65	65 bis unter 80
Mittleres Haushaltsnettoeinkommen (Median)	3.000 €	3.350 €	2.800 €
Leistungsempfänger Grundsicherung (SGB XII)	0,5%	0,3%	1,8%

### Wohngeldhaushalte<sup>3</sup>/ WBS-Haushalte<sup>4</sup>

	Wohngeldhaushalte	WBS-Haushalte
alle Altersgruppen	40	106
65 bis unter 80 Jahre	12	3
80 Jahre und älter	-	-

## Gesundheit

### Anzahl der Einrichtungen<sup>5</sup>

Allgemeinmediziner/ Hausärzte*	3
Ambulanter Pflegedienst*	6
Apotheken*	1
Begegnungsstätten	3
Beratungsstellen	-
Betreutes Wohnen	1
Dauerpflegeplätze**	-
Demenz	-
Ehrenamt	-
Hospiz	-
Klinik	-
Pflegeeinrichtungen**	-
Weiterbildungsangebote	-

### Anteil der mit Ihrem gegenwärtigen Leben sehr zufriedenen/ zufriedenen Menschen<sup>2</sup>

alle Altersgruppen	85%
50 bis unter 65 Jahre	88%
65 bis unter 80 Jahre	83%

### Wie zufrieden sind Sie mit der ärztlichen Versorgung

#### ... in Potsdam?<sup>6</sup>

alle Altersgruppen	2,9
50 bis unter 65 Jahre	2,9
65 bis unter 80 Jahre	2,9
Menschen mit Behinderung	2,9

#### ... im Stadtteil?<sup>6</sup>

alle Altersgruppen	4,1
50 bis unter 65 Jahre	4,2
65 bis unter 80 Jahre	3,4
Menschen mit Behinderung	4,1

### Anteil derjenigen, die Ihre persönliche Zukunft optimistisch und eher optimistisch sehen<sup>2</sup>

alle Altersgruppen	74%
50 bis unter 65 Jahre	75%
65 bis unter 80 Jahre	45%

1 LHP Potsdam Statistik und Wahlen, Berechnung der Prognose mit SIKURS

2 LHP Potsdam Bürgerumfrage 2017 – wenn nicht anders angegeben Auswertung der 65 bis unter 80-jährigen Befragten

3 Amt für Statistik Berlin-Brandenburg Wohngeldhaushalte nach Alter des Haushaltsvorstandes in den Sozialräumen, Zeitbezug: 31.12.2017

4 LHP Potsdam Bereich Wohnen, Wohnberechtigungsscheine (WBS) nach Alter des Antragstellers in den Sozialräumen, Zeitbezug: 31.12.2017

5 \* Datenquelle: Statistik und Wahlen 2017; \*\* Datenquelle: LHP Sozial- und Planungsräume im Blick 2015; ohne Markierung - Datenquelle: Landeshauptstadt Potsdam, Bereich

384 Gesundheitssoziale Dienste und Senioren 2017

6 LHP Potsdam Bürgerumfrage 2017 – Auswertung der 65 bis unter 80-jährigen Befragten, arithmetisches Mittel: 1=vollkommen zufrieden, 6=vollkommen unzufrieden; „-“ keine Angabe bzw. wurde nicht gefragt

## Wohnen und Wohnumfeld

### Anzahl alten- und behindertengerechte Wohnungen im Sozialraum<sup>7</sup>

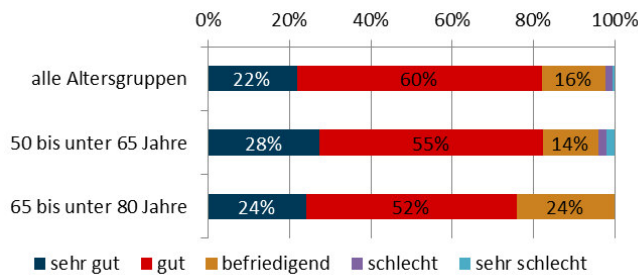
Alten- und behindertengerechte Wohnungen	-
Wohnungen Gesamt	5.545

Wohnart <sup>2</sup>	Eigentümer	Mieter/in oder Untermieter/in
Potsdam alle Altersgruppen	52%	48%
50 bis unter 65 Jahre	56%	44%
65 bis unter 80 Jahre	60%	40%

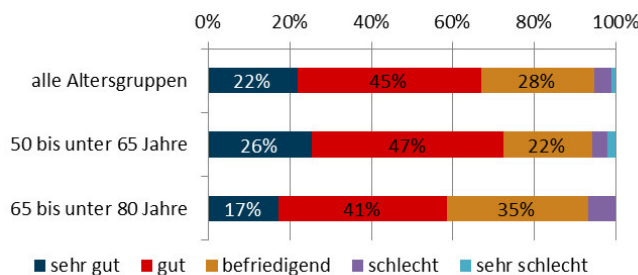
Leben in barrierearmer Wohnung <sup>2</sup>	Ja	Nein
Potsdam alle Altersgruppen	50%	50%
50 bis unter 65 Jahre	58%	42%
65 bis unter 80 Jahre	62%	38%

Umzug geplant <sup>2</sup>	Ja	Möglich- erweise	Nein
Potsdam alle Altersgruppen	11%	15%	74%
50 bis unter 65 Jahre	6%	8%	86%
65 bis unter 80 Jahre	7%	7%	87%

### Lebensqualität in Potsdam<sup>2</sup>



### Lebensqualität im Stadtteil<sup>2</sup>



Benutzung Verkehrsmittel... <sup>2</sup>	Auto	ÖPNV	Fahr- rad	zu Fuß
... für Einkäufe/ Erledigungen	53%	19%	23%	5%
... für Freizeit- aktivitäten	40%	20%	33%	7%
... für den Weg in die Innenstadt	51%	36%	8%	5%

### Zufriedenheit mit...<sup>6</sup>

Zustand Gehwege	3,6
Sicherheit Gehwege	3,3
Straßenquerungsmöglichkeiten	3,1
Zustand der Radwege	3,5
Sicherheit der Radwege	3,9
Liniennetz des ÖPNV	3,0
Taktzeiten des ÖPNV	3,4
Fahrbahnzustand der Straßen	3,7
Autoverkehr (Ampeln/ Verkehrsführung)	3,9

Verbundenheit mit... <sup>2</sup>	sehr stark/ stark	weniger stark/ überhaupt nicht
der Stadt Potsdam	66%	35%
dem eigenem Ortsteil	77%	23%

### Zufriedenheit im eigenen Stadtteil/ in Potsdam mit...<sup>6</sup>

	Im eigenen Stadtteil	In Potsdam
Angebote für Freizeitgestaltung und Erholung	-	2,3
Bibliotheken	-	2,5
Einkaufsmöglichkeiten (Nahversorgung)	3,4	-
Einzelhandel und Dienstleistungsangebot	-	2,7
Freizeiteinrichtungen für Senioren	3,8	-
Gastronomisches Angebot	-	2,5
Grün- und Erholungsflächen	2,4	2,0
Kulturelle Einrichtungen und Angebote	3,6	2,6
Museen und Ausstellung	-	2,3
Öffentliche Sicherheit/Schutz vor Kriminalität	3,3	3,5
Sauberkeit auf Straßen und Plätzen	3,1	3,5
Schwimmbäder	-	3,0
Sportanlagen	-	3,0
Vereinsleben	-	3,3
Verkehrsbindung (Öffentlicher Nahverkehr)	3,5	-
Weiterbildungseinrichtungen/ -angebote	-	2,6
Wohnungsangebot	3,1	3,2

### Nutzung der Einrichtungen...<sup>2</sup>

Bibliotheken	13%
Bürgerhäuser/ Begegnungsstätten	3%
Freizeiteinrichtungen für Senioren	3%
Grün- und Erholungsflächen	73%
Kulturelle Einrichtungen und Angebote	63%
Museen und Ausstellungen	60%
Schwimmbäder	27%
Sportanlagen	7%
Verein oder Sportverein	13%
Weiterbildungsangebote	3%

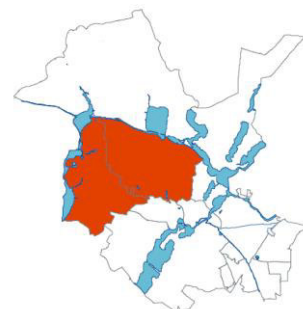
<sup>7</sup> LHP Potsdam Statistik und Wahlen, Datenquelle: Bereich Wohnen, Zeitbezug: 31.12.2017

## Sozialraum 2

Potsdam Nord

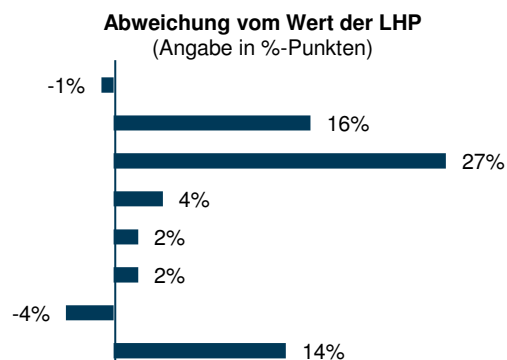
Planungsräume

201 Bornim, Bornstedt, Nedlitz, Am Ruinenberg, Rote Kasernen  
202 Eiche, Grube, Golm



### Soziodemografie und Soziales

Indikatoren	2017	2035
Bevölkerungsveränderung (Gesamt)	28.964	35.895
Bevölkerungsveränderung (über 65-jährige)	4.342	7.003
Bevölkerungsveränderung (über 80-jährige)	1.010	1.895
Durchschnittsalter	39,7	42,5
Frauenanteil (bei den über 65-jährigen)	55,7%	54,6%
Frauenanteil (bei den über 80-jährigen)	60,8%	59,7%
Jugendquotient	0,30	0,31
Altenquotient	0,25	0,32



Einkommen/ Materielle Lage	Gesamt	50 bis unter 65	65 bis unter 80
Mittleres Haushaltsnettoeinkommen (Median)	3.000 €	3.500 €	2.405 €
Leistungsempfänger Grundsicherung (SGB XII)	0,4%	0,7%	1,2%

Wohngeldhaushalte/ WBS-Haushalte	Wohngeldhaushalte	WBS-Haushalte
alle Altersgruppen	127	443
65 bis unter 80 Jahre	30	21
80 Jahre und älter	15	1

### Gesundheit

#### Anzahl der Einrichtungen

Allgemeinmediziner/ Hausärzte	5
Ambulanter Pflegedienst	4
Apotheken	3
Begegnungsstätten	-
Beratungsstellen	-
Betreutes Wohnen	3
Dauerpflegeplätze	132
Demenz	-
Ehrenamt	-
Hospiz	-
Klinik	-
Pflegeeinrichtungen	1
Weiterbildungsangebote	-

#### Anteil der mit Ihrem gegenwärtigen Leben sehr zufriedenen/ zufriedenen Menschen

alle Altersgruppen	91%
50 bis unter 65 Jahre	92%
65 bis unter 80 Jahre	92%

#### Wie zufrieden sind Sie mit der ärztlichen Versorgung

##### ... in Potsdam?<sup>6</sup>

alle Altersgruppen	2,4
50 bis unter 65 Jahre	2,5
65 bis unter 80 Jahre	2,3
Menschen mit Behinderung	2,6

##### ... im Stadtteil?<sup>6</sup>

alle Altersgruppen	3,1
50 bis unter 65 Jahre	2,8
65 bis unter 80 Jahre	2,7
Menschen mit Behinderung	3,1

#### Anteil derjenigen, die Ihre persönliche Zukunft optimistisch und eher optimistisch sehen

alle Altersgruppen	82%
50 bis unter 65 Jahre	79%
65 bis unter 80 Jahre	70%

## Wohnen und Wohnumfeld

### Anzahl alten- und behindertengerechte Wohnungen im Sozialraum

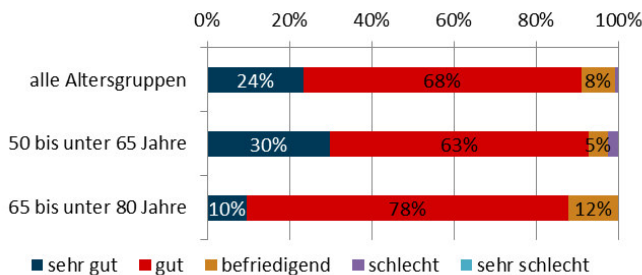
Alten- und behindertengerechte Wohnungen	63
Wohnungen Gesamt	11.416

Wohnart	Eigentümer	Mieter/in oder Untermieter/in
Potsdam alle Altersgruppen	42%	58%
50 bis unter 65 Jahre	51%	49%
65 bis unter 80 Jahre	54%	47%

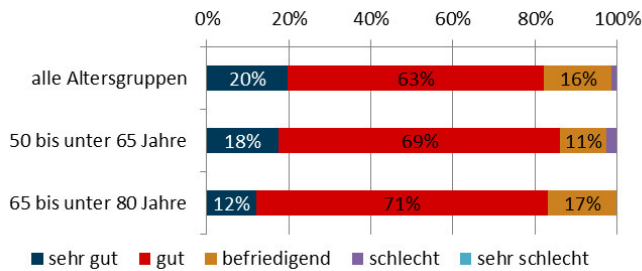
Leben in barrierearmer Wohnung	Ja	Nein
Potsdam alle Altersgruppen	55%	45%
50 bis unter 65 Jahre	51%	49%
65 bis unter 80 Jahre	78%	22%

Umzug geplant	Ja	Möglich- erweise	Nein
Potsdam alle Altersgruppen	11%	22%	66%
50 bis unter 65 Jahre	4%	15%	82%
65 bis unter 80 Jahre	5%	13%	83%

### Lebensqualität in Potsdam



### Lebensqualität im Stadtteil



Benutzung Verkehrsmittel...	Auto	ÖPNV	Fahr- rad	zu Fuß
... für Einkäufe/ Erledigungen	41%	24%	19%	16%
... für Freizeit- aktivitäten	31%	27%	28%	13%
... für den Weg in die Innenstadt	26%	37%	25%	13%

### Zufriedenheit mit...

Zustand Gehwege	3,5
Sicherheit Gehwege	3,4
Straßenquerungsmöglichkeiten	3,1
Zustand der Radwege	3,5
Sicherheit der Radwege	3,7
Linienetz des ÖPNV	2,7
Taktzeiten des ÖPNV	2,8
Fahrbahnzustand der Straßen	3,5
Autoverkehr (Ampeln/ Verkehrsführung)	3,8

Verbundenheit mit...	sehr stark/ stark	weniger stark/ überhaupt nicht
der Stadt Potsdam	72%	28%
dem eigenem Ortsteil	72%	28%

### Zufriedenheit im eigenen Stadtteil/ in Potsdam mit...

	Im eigenen Stadtteil	In Potsdam
Angebote für Freizeitgestaltung und Erholung	-	2,7
Bibliotheken	-	2,3
Einkaufsmöglichkeiten (Nahversorgung)	2,5	-
Einzelhandel und Dienstleistungsangebot	-	2,5
Freizeiteinrichtungen für Senioren	4,0	-
Gastronomisches Angebot	-	2,5
Grün- und Erholungsflächen	2,2	2,1
Kulturelle Einrichtungen und Angebote	3,5	2,5
Museen und Ausstellung	-	2,2
Öffentliche Sicherheit/Schutz vor Kriminalität	3,6	3,6
Sauberkeit auf Straßen und Plätzen	3,4	3,7
Schwimmbäder	-	3,3
Sportanlagen	-	2,9
Vereinsleben	-	2,7
Verkehrsanbindung (Öffentlicher Nahverkehr)	2,6	-
Weiterbildungseinrichtungen/ -angebote	-	2,9
Wohnungsangebot	3,1	3,3

### Nutzung der Einrichtungen...

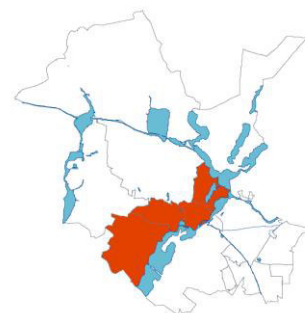
Bibliotheken	18%
Bürgerhäuser/ Begegnungsstätten	11%
Freizeiteinrichtungen für Senioren	9%
Grün- und Erholungsflächen	70%
Kulturelle Einrichtungen und Angebote	51%
Museen und Ausstellungen	56%
Schwimmbäder	24%
Sportanlagen	11%
Verein oder Sportverein	19%
Weiterbildungsangebote	6%

# Sozialraum 3

Potsdam West, Innenstadt, Nördliche Vorstädte

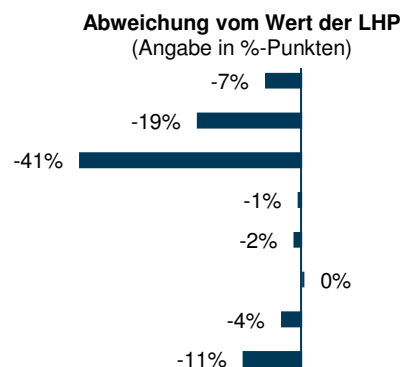
Planungsräume

- 301 Nauener und Berliner Vorstadt
- 302 Innenstadt, Am Weinberg
- 303 Brandenburger Vorstadt
- 304 Potsdam West



## Soziodemografie und Soziales

Indikatoren	2017	2035
Bevölkerungsveränderung (Gesamt)	40.356	47.816
Bevölkerungsveränderung (über 65-jährige)	8.212	10.351
Bevölkerungsveränderung (über 80-jährige)	2.708	3.237
Durchschnittsalter	42,8	43,5
Frauenanteil (bei den über 65-jährigen)	60,3%	56,9%
Frauenanteil (bei den über 80-jährigen)	65,2%	63,2%
Jugendquotient	0,28	0,28
Altenquotient	0,35	0,35



Einkommen/ Materielle Lage	Gesamt	50 bis unter 65	65 bis unter 80
Mittleres Haushaltsnettoeinkommen (Median)	2.800 €	3.000 €	2.200 €
Leistungsempfänger Grundsicherung (SGB XII)	0,8%	0,9%	2,9%

Wohngeldhaushalte/ WBS-Haushalte	Wohngeldhaushalte	WBS-Haushalte
alle Altersgruppen	402	828
65 bis unter 80 Jahre	106	71
80 Jahre und älter	46	18

## Gesundheit

### Anzahl der Einrichtungen

Allgemeinmediziner/ Hausärzte	39
Ambulanter Pflegedienst	24
Apotheken	18
Begegnungsstätten	7
Beratungsstellen	5
Betreutes Wohnen	8
Dauerpflegeplätze	587
Demenz	3
Ehrenamt	3
Hospiz	-
Klinik	3
Pflegeeinrichtungen	9
Weiterbildungsangebote	6

### Anteil der mit Ihrem gegenwärtigen Leben sehr zufriedenen/ zufriedenen Menschen

alle Altersgruppen	85%
50 bis unter 65 Jahre	83%
65 bis unter 80 Jahre	86%

### Wie zufrieden sind Sie mit der ärztlichen Versorgung

#### ... in Potsdam?

alle Altersgruppen	2,5
50 bis unter 65 Jahre	2,5
65 bis unter 80 Jahre	2,2
Menschen mit Behinderung	2,5

#### ... im Stadtteil?

alle Altersgruppen	2,4
50 bis unter 65 Jahre	2,4
65 bis unter 80 Jahre	2,1
Menschen mit Behinderung	2,4

### Anteil derjenigen, die Ihre persönliche Zukunft optimistisch und eher optimistisch sehen

alle Altersgruppen	71%
50 bis unter 65 Jahre	66%
65 bis unter 80 Jahre	56%

## Wohnen und Wohnumfeld

### Anzahl alten- und behindertengerechte Wohnungen im Sozialraum

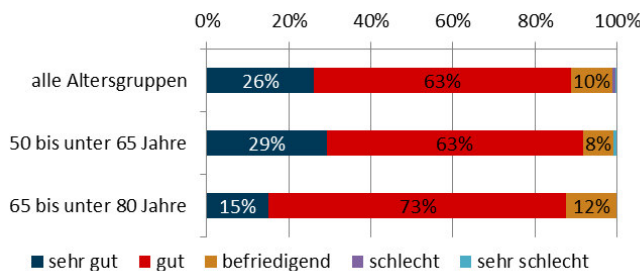
Alten- und behindertengerechte Wohnungen	145
Wohnungen Gesamt	21.558

Wohnart	Eigentümer	Mieter/in oder Untermieter/in
Potsdam alle Altersgruppen	12%	88%
50 bis unter 65 Jahre	19%	81%
65 bis unter 80 Jahre	18%	82%

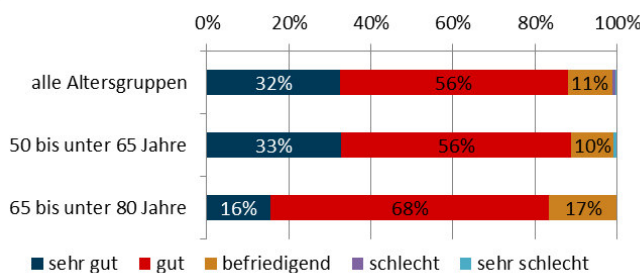
Leben in barrierearmer Wohnung	Ja	Nein
Potsdam alle Altersgruppen	40%	60%
50 bis unter 65 Jahre	48%	52%
65 bis unter 80 Jahre	61%	39%

Umzug geplant	Ja	Möglich- erweise	Nein
Potsdam alle Altersgruppen	13%	29%	58%
50 bis unter 65 Jahre	5%	17%	79%
65 bis unter 80 Jahre	1%	17%	82%

### Lebensqualität in Potsdam



### Lebensqualität im Stadtteil



Benutzung Verkehrsmittel...	Auto	ÖPNV	Fahr- rad	zu Fuß
... für Einkäufe/ Ereidigungen	28%	21%	25%	26%
... für Freizeit- aktivitäten	23%	25%	30%	22%
... für den Weg in die Innenstadt	9%	27%	27%	37%

### Zufriedenheit mit...

Zustand Gehwege	3,8
Sicherheit Gehwege	3,6
Straßenquerungsmöglichkeiten	3,1
Zustand der Radwege	3,5
Sicherheit der Radwege	3,8
Linienetz des ÖPNV	2,6
Taktzeiten des ÖPNV	2,9
Fahrbahnzustand der Straßen	3,7
Autoverkehr (Ampeln/ Verkehrsführung)	3,9

Verbundenheit mit...	sehr stark/ stark	weniger stark/ überhaupt nicht
der Stadt Potsdam	86%	14%
dem eigenem Ortsteil	81%	19%

### Zufriedenheit im eigenen Stadtteil/ in Potsdam mit...

	Im eigenen Stadtteil	In Potsdam
Angebote für Freizeitgestaltung und Erholung	-	2,7
Bibliotheken	-	2,4
Einkaufsmöglichkeiten (Nahversorgung)	2,1	-
Einzelhandel und Dienstleistungsangebot	-	2,3
Freizeiteinrichtungen für Senioren	3,1	-
Gastronomisches Angebot	-	2,4
Grün- und Erholungsflächen	1,9	2,0
Kulturelle Einrichtungen und Angebote	2,7	2,3
Museen und Ausstellung	-	2,0
Öffentliche Sicherheit/Schutz vor Kriminalität	3,4	3,6
Sauberkeit auf Straßen und Plätzen	3,8	4,0
Schwimmbäder	-	2,9
Sportanlagen	-	3,0
Vereinsleben	-	2,7
Verkehrsanbindung (Öffentlicher Nahverkehr)	2,3	-
Weiterbildungseinrichtungen/ -angebote	-	2,5
Wohnungsangebot	3,7	3,8

### Nutzung der Einrichtungen...

Bibliotheken	23%
Bürgerhäuser/ Begegnungsstätten	9%
Freizeiteinrichtungen für Senioren	13%
Grün- und Erholungsflächen	81%
Kulturelle Einrichtungen und Angebote	52%
Museen und Ausstellungen	62%
Schwimmbäder	32%
Sportanlagen	15%
Verein oder Sportverein	22%
Weiterbildungsangebote	5%

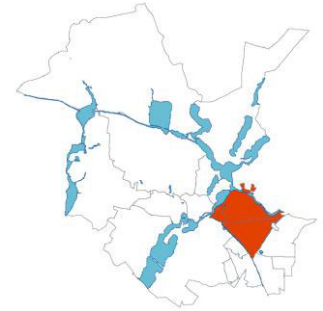


# Sozialraum 4

Babelsberg, Zentrum Ost

Planungsräume

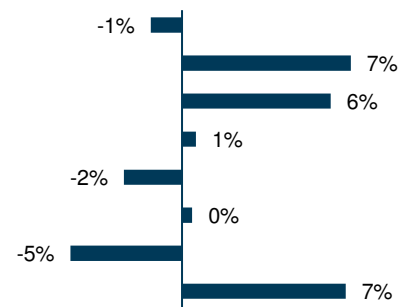
- 401 Zentrum Ost
- 402 Babelsberg Nord, Klein Glienicke
- 403 Babelsberg Süd



## Soziodemografie und Soziales

Indikatoren	2017	2035
Bevölkerungsveränderung (Gesamt)	29.863	37.036
Bevölkerungsveränderung (über 65-jährige)	4.863	7.398
Bevölkerungsveränderung (über 80-jährige)	1.238	2.059
Durchschnittsalter	40,9	42,2
Frauenanteil (bei den über 65-jährigen)	58,4%	54,6%
Frauenanteil (bei den über 80-jährigen)	62,8%	61,0%
Jugendquotient	0,28	0,28
Altenquotient	0,27	0,32

Abweichung vom Wert der LHP  
(Angabe in %-Punkten)



Einkommen/ Materielle Lage	Gesamt	50 bis unter 65	65 bis unter 80
Mittleres Haushaltsnettoeinkommen (Median)	3.000 €	3.000 €	2.100 €
Leistungsempfänger Grundsicherung (SGB XII)	0,9%	1,1%	2,6%

### Wohngeldhaushalte/ WBS-Haushalte

	Wohngeldhaushalte	WBS-Haushalte
alle Altersgruppen	274	427
65 bis unter 80 Jahre	64	26
80 Jahre und älter	26	7

## Gesundheit

### Anzahl der Einrichtungen

Allgemeinmediziner/ Hausärzte	27
Ambulanter Pflegedienst	7
Apotheken	7
Begegnungsstätten	6
Beratungsstellen	1
Betreutes Wohnen	1
Dauerpflegeplätze	101
Demenz	1
Ehrenamt	1
Hospiz	-
Klinik	1
Pflegeeinrichtungen	2
Weiterbildungsangebote	1

### Wie zufrieden sind Sie mit der ärztlichen Versorgung

#### ... in Potsdam?

alle Altersgruppen	2,5
50 bis unter 65 Jahre	2,5
65 bis unter 80 Jahre	2,3
Menschen mit Behinderung	2,3

#### ... im Stadtteil?

alle Altersgruppen	2,4
50 bis unter 65 Jahre	2,4
65 bis unter 80 Jahre	2,2
Menschen mit Behinderung	2,3

### Anteil der mit Ihrem gegenwärtigen Leben sehr zufriedenen/ zufriedenen Menschen

alle Altersgruppen	89%
50 bis unter 65 Jahre	90%
65 bis unter 80 Jahre	86%

### Anteil derjenigen, die Ihre persönliche Zukunft optimistisch und eher optimistisch sehen

alle Altersgruppen	77%
50 bis unter 65 Jahre	74%
65 bis unter 80 Jahre	68%



## Wohnen und Wohnumfeld

### Anzahl alten- und behindertengerechte Wohnungen im Sozialraum

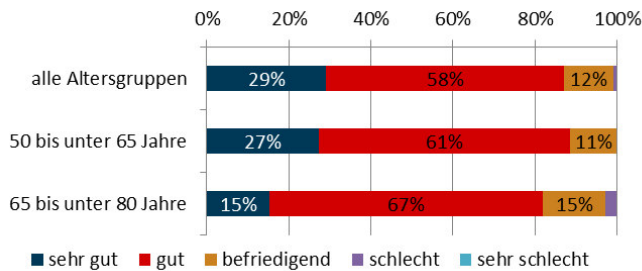
Alten- und behindertengerechte Wohnungen	63
Wohnungen Gesamt	15.872

Wohnart	Eigentümer	Mieter/in oder Untermieter/in
Potsdam alle Altersgruppen	31%	69%
50 bis unter 65 Jahre	46%	54%
65 bis unter 80 Jahre	40%	60%

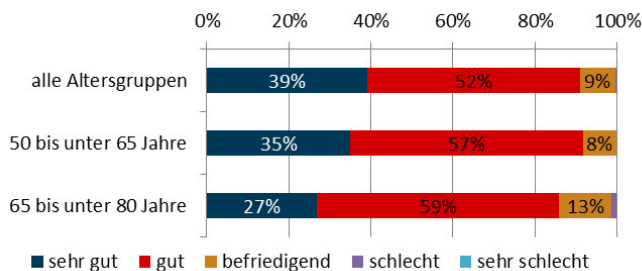
Leben in barrierearmer Wohnung	Ja	Nein
Potsdam alle Altersgruppen	45%	55%
50 bis unter 65 Jahre	53%	47%
65 bis unter 80 Jahre	57%	43%

Umzug geplant	Ja	Möglich- erweise	Nein
Potsdam alle Altersgruppen	14%	24%	62%
50 bis unter 65 Jahre	5%	21%	74%
65 bis unter 80 Jahre	1%	11%	87%

### Lebensqualität in Potsdam



### Lebensqualität im Stadtteil



Benutzung Verkehrsmittel...	Auto	ÖPNV	Fahr- rad	zu Fuß
... für Einkäufe/ Erledigungen	33%	21%	28%	18%
... für Freizeit- aktivitäten	27%	28%	29%	17%
... für den Weg in die Innenstadt	19%	45%	27%	9%

### Zufriedenheit mit...

Zustand Gehwege	3,8
Sicherheit Gehwege	3,7
Straßenquerungsmöglichkeiten	3,2
Zustand der Radwege	3,8
Sicherheit der Radwege	4,0
Linienetz des ÖPNV	2,4
Taktzeiten des ÖPNV	2,7
Fahrbahnzustand der Straßen	3,6
Autoverkehr (Ampeln/ Verkehrsführung)	3,8

Verbundenheit mit...	sehr stark/ stark	weniger stark/ überhaupt nicht
der Stadt Potsdam	78%	22%
dem eigenem Ortsteil	78%	22%

### Zufriedenheit im eigenen Stadtteil/ in Potsdam mit...

	Im eigenen Stadtteil	In Potsdam
Angebote für Freizeitgestaltung und Erholung	-	2,5
Bibliotheken	-	2,3
Einkaufsmöglichkeiten (Nahversorgung)	2,1	-
Einzelhandel und Dienstleistungsangebot	-	2,3
Freizeiteinrichtungen für Senioren	3,4	-
Gastronomisches Angebot	-	2,2
Grün- und Erholungsflächen	2,2	2,1
Kulturelle Einrichtungen und Angebote	2,9	2,3
Museen und Ausstellung	-	2,1
Öffentliche Sicherheit/Schutz vor Kriminalität	3,8	3,8
Sauberkeit auf Straßen und Plätzen	4,1	4,0
Schwimmbäder	-	2,8
Sportanlagen	-	3,3
Vereinsleben	-	2,7
Verkehrsbindung (Öffentlicher Nahverkehr)	2,3	-
Weiterbildeinrichtungen/ -angebote	-	2,5
Wohnungsangebot	3,7	3,7

### Nutzung der Einrichtungen...

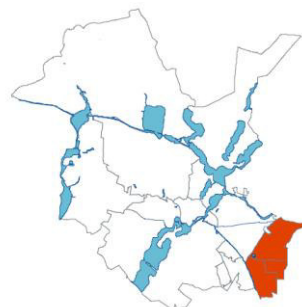
Bibliotheken	24%
Bürgerhäuser/ Begegnungsstätten	4%
Freizeiteinrichtungen für Senioren	15%
Grün- und Erholungsflächen	74%
Kulturelle Einrichtungen und Angebote	56%
Museen und Ausstellungen	60%
Schwimmbäder	31%
Sportanlagen	19%
Verein oder Sportverein	25%
Weiterbildungsangebote	6%

# Sozialraum 5

Stern, Drewitz, Kirchsteigfeld

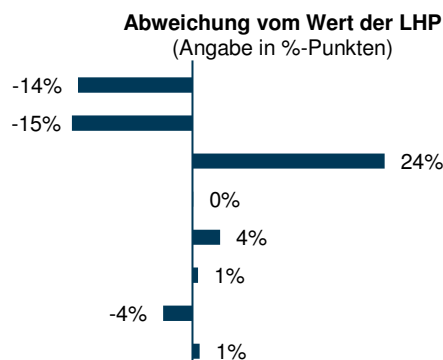
Planungsräume

- 501 Stern
- 502 Drewitz
- 503 Alt Drewitz, Kirchsteigfeld



## Soziodemografie und Soziales

Indikatoren	2017	2035
Bevölkerungsveränderung (Gesamt)	28.620	31.738
Bevölkerungsveränderung (über 65-jährige)	6.187	8.052
Bevölkerungsveränderung (über 80-jährige)	1.522	2.810
Durchschnittsalter	44,1	45,3
Frauenanteil (bei den über 65-jährigen)	57,4%	57,1%
Frauenanteil (bei den über 80-jährigen)	64,1%	62,4%
Jugendquotient	0,27	0,27
Altenquotient	0,38	0,43



Einkommen/ Materielle Lage	Gesamt	50 bis unter 65	65 bis unter 80
Mittleres Haushaltsnettoeinkommen (Median)	2.300 €	2.200 €	2.000 €
Leistungsempfänger Grundsicherung (SGB XII)	1,4%	1,2%	3,4%

### Wohngeldhaushalte/ WBS-Haushalte

	Wohngeldhaushalte	WBS-Haushalte
alle Altersgruppen	302	710
65 bis unter 80 Jahre	65	49
80 Jahre und älter	19	17

## Gesundheit

### Anzahl der Einrichtungen

Allgemeinmediziner/ Hausärzte	10
Ambulanter Pflegedienst	8
Apotheken	7
Begegnungsstätten	6
Beratungsstellen	1
Betreutes Wohnen	1
Dauerpflegeplätze	133
Demenz	1
Ehrenamt	-
Hospiz	-
Klinik	-
Pflegeeinrichtungen	2
Weiterbildungsangebote	-

### Wie zufrieden sind Sie mit der ärztlichen Versorgung

#### ... in Potsdam?

alle Altersgruppen	2,5
50 bis unter 65 Jahre	2,6
65 bis unter 80 Jahre	2,4
Menschen mit Behinderung	2,3

#### ... im Stadtteil?

alle Altersgruppen	2,4
50 bis unter 65 Jahre	2,3
65 bis unter 80 Jahre	2,1
Menschen mit Behinderung	2,1

### Anteil der mit Ihrem gegenwärtigen Leben sehr zufriedenen/ zufriedenen Menschen

alle Altersgruppen	77%
50 bis unter 65 Jahre	71%
65 bis unter 80 Jahre	85%

### Anteil derjenigen, die Ihre persönliche Zukunft optimistisch und eher optimistisch sehen

alle Altersgruppen	69%
50 bis unter 65 Jahre	62%
65 bis unter 80 Jahre	65%

## Wohnen und Wohnumfeld

### Anzahl alten- und behindertengerechte Wohnungen im Sozialraum

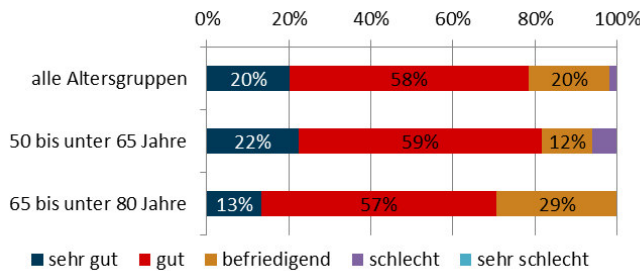
Alten- und behindertengerechte Wohnungen	138
Wohnungen Gesamt	15.610

Wohnart	Eigentümer	Mieter/in oder Untermieter/in
Potsdam alle Altersgruppen	17%	83%
50 bis unter 65 Jahre	26%	74%
65 bis unter 80 Jahre	15%	85%

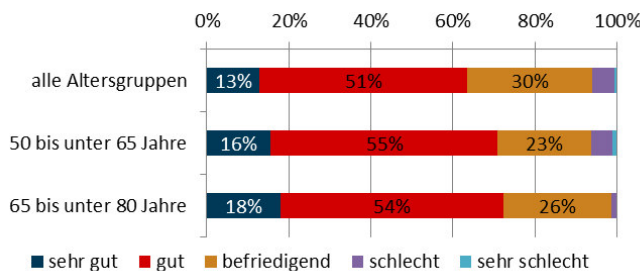
Leben in barrierearmer Wohnung	Ja	Nein
Potsdam alle Altersgruppen	44%	56%
50 bis unter 65 Jahre	51%	49%
65 bis unter 80 Jahre	52%	48%

Umzug geplant	Ja	Möglich- erweise	Nein
Potsdam alle Altersgruppen	13%	27%	60%
50 bis unter 65 Jahre	8%	21%	71%
65 bis unter 80 Jahre	5%	13%	81%

### Lebensqualität in Potsdam



### Lebensqualität im Stadtteil



Benutzung Verkehrsmittel...	Auto	ÖPNV	Fahr- rad	zu Fuß
... für Einkäufe/ Erledigungen	38%	20%	21%	22%
... für Freizeit- aktivitäten	39%	29%	19%	13%
... für den Weg in die Innenstadt	32%	61%	6%	1%

### Zufriedenheit mit...

Zustand Gehwege	3,4
Sicherheit Gehwege	3,4
Straßenquerungsmöglichkeiten	2,9
Zustand der Radwege	3,6
Sicherheit der Radwege	4,0
Linienetz des ÖPNV	2,4
Taktzeiten des ÖPNV	2,5
Fahrbahnzustand der Straßen	3,7
Autoverkehr (Ampeln/ Verkehrsführung)	3,9

Verbundenheit mit...	sehr stark/ stark	weniger stark/ überhaupt nicht
der Stadt Potsdam	81%	19%
dem eigenem Ortsteil	74%	26%

### Zufriedenheit im eigenen Stadtteil/ in Potsdam mit...

	Im eigenen Stadtteil	In Potsdam
Angebote für Freizeitgestaltung und Erholung	-	2,7
Bibliotheken	-	2,2
Einkaufsmöglichkeiten (Nahversorgung)	2,0	-
Einzelhandel und Dienstleistungsangebot	-	2,2
Freizeiteinrichtungen für Senioren	3,4	-
Gastronomisches Angebot	-	2,5
Grün- und Erholungsflächen	2,7	2,4
Kulturelle Einrichtungen und Angebote	3,1	2,5
Museen und Ausstellung	-	2,2
Öffentliche Sicherheit/Schutz vor Kriminalität	4,0	4,1
Sauberkeit auf Straßen und Plätzen	4,3	4,4
Schwimmbäder	-	2,6
Sportanlagen	-	3,0
Vereinsleben	-	2,9
Verkehrsbindung (Öffentlicher Nahverkehr)	2,0	-
Weiterbildungseinrichtungen/ -angebote	-	2,8
Wohnungsangebot	3,3	3,7

### Nutzung der Einrichtungen...

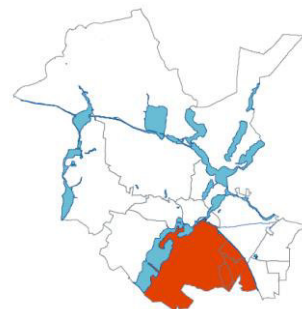
Bibliotheken	13%
Bürgerhäuser/ Begegnungsstätten	5%
Freizeiteinrichtungen für Senioren	20%
Grün- und Erholungsflächen	65%
Kulturelle Einrichtungen und Angebote	45%
Museen und Ausstellungen	48%
Schwimmbäder	33%
Sportanlagen	9%
Verein oder Sportverein	24%
Weiterbildungsangebote	3%

# Sozialraum 6

Schlaatz, Waldstadt I und II, Potsdam Süd

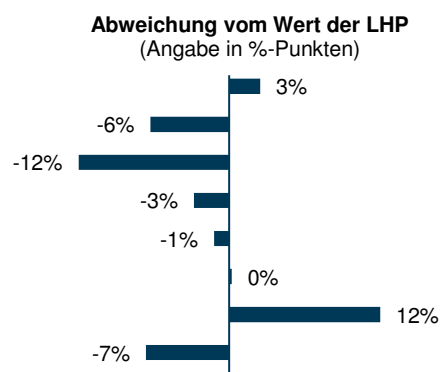
Planungsräume

- 601 Hauptbahnhof, Brauhausberg, Templiner und Teltower Vorstadt
- 602 Schlaatz
- 603 Waldstadt I, Industriegelände
- 604 Waldstadt II



## Soziodemografie und Soziales

Indikatoren	2017	2035
Bevölkerungsveränderung (Gesamt)	34.497	44.086
Bevölkerungsveränderung (über 65-jährige)	6.998	9.723
Bevölkerungsveränderung (über 80-jährige)	2.221	3.290
Durchschnittsalter	43,8	43,7
Frauenanteil (bei den über 65-jährigen)	59,5%	56,3%
Frauenanteil (bei den über 80-jährigen)	64,0%	62,0%
Jugendquotient	0,24	0,28
Altenquotient	0,34	0,36



Einkommen/ Materielle Lage	Gesamt	50 bis unter 65	65 bis unter 80
Mittleres Haushaltsnettoeinkommen (Median)	2.200 €	2.500 €	1.854 €
Leistungsempfänger Grundsicherung (SGB XII)	1,6%	1,9%	4,1%

Wohngeldhaushalte/ WBS-Haushalte	Wohngeldhaushalte	WBS-Haushalte
alle Altersgruppen	461	1.132
65 bis unter 80 Jahre	118	54
80 Jahre und älter	40	9

## Gesundheit

### Anzahl der Einrichtungen

Allgemeinmediziner/ Hausärzte	10
Ambulanter Pflegedienst	11
Apotheken	6
Begegnungsstätten	6
Beratungsstellen	1
Betreutes Wohnen	3
Dauerpflegeplätze	275
Demenz	-
Ehrenamt	2
Hospiz	1
Klinik	-
Pflegeeinrichtungen	4
Weiterbildungsangebote	-

### Anteil der mit Ihrem gegenwärtigen Leben sehr zufriedenen/ zufriedenen Menschen

alle Altersgruppen	79%
50 bis unter 65 Jahre	72%
65 bis unter 80 Jahre	85%

### Wie zufrieden sind Sie mit der ärztlichen Versorgung

#### ... in Potsdam?

alle Altersgruppen	2,5
50 bis unter 65 Jahre	2,5
65 bis unter 80 Jahre	2,4
Menschen mit Behinderung	2,5

#### ... im Stadtteil?

alle Altersgruppen	2,7
50 bis unter 65 Jahre	2,4
65 bis unter 80 Jahre	2,2
Menschen mit Behinderung	2,3

### Anteil derjenigen, die Ihre persönliche Zukunft optimistisch und eher optimistisch sehen<sup>2</sup>

alle Altersgruppen	64%
50 bis unter 65 Jahre	50%
65 bis unter 80 Jahre	59%

## Wohnen und Wohnumfeld

### Anzahl alten- und behindertengerechte Wohnungen im Sozialraum

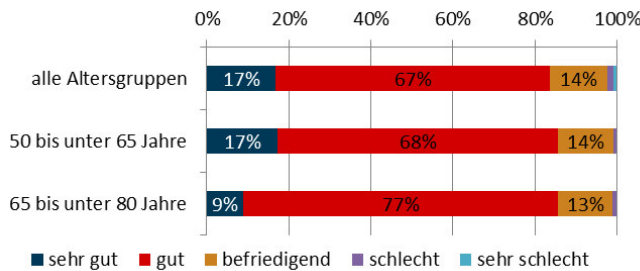
Alten- und behindertengerechte Wohnungen	256
Wohnungen Gesamt	19.213

Wohnart	Eigentümer	Mieter/in oder Untermieter/in
Potsdam alle Altersgruppen	12%	88%
50 bis unter 65 Jahre	18%	82%
65 bis unter 80 Jahre	8%	92%

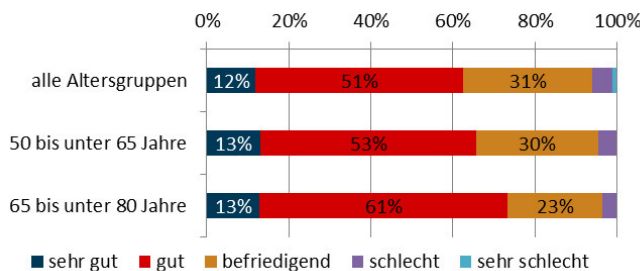
Leben in barrierearmer Wohnung	Ja	Nein
Potsdam alle Altersgruppen	36%	64%
50 bis unter 65 Jahre	42%	58%
65 bis unter 80 Jahre	43%	57%

Umzug geplant	Ja	Möglich- erweise	Nein
Potsdam alle Altersgruppen	14%	25%	61%
50 bis unter 65 Jahre	4%	20%	77%
65 bis unter 80 Jahre	6%	20%	75%

### Lebensqualität in Potsdam



### Lebensqualität im Stadtteil



Benutzung Verkehrsmittel...	Auto	ÖPNV	Fahr- rad	zu Fuß
... für Einkäufe/ Erledigungen	32%	28%	16%	24%
... für Freizeit- aktivitäten	26%	37%	20%	18%
... für den Weg in die Innenstadt	23%	53%	15%	9%

### Zufriedenheit mit...

Zustand Gehwege	3,9
Sicherheit Gehwege	3,8
Straßenquerungsmöglichkeiten	3,4
Zustand der Radwege	3,6
Sicherheit der Radwege	3,8
Liniennetz des ÖPNV	2,7
Taktzeiten des ÖPNV	2,9
Fahrbahnzustand der Straßen	4,0
Autoverkehr (Ampeln/ Verkehrsführung)	3,8

Verbundenheit mit...	sehr stark/ stark	weniger stark/ überhaupt nicht
der Stadt Potsdam	81%	19%
dem eigenem Ortsteil	76%	24%

### Zufriedenheit im eigenen Stadtteil/ in Potsdam mit...

	Im eigenen Stadtteil	In Potsdam
Angebote für Freizeitgestaltung und Erholung	-	2,7
Bibliotheken	-	2,5
Einkaufsmöglichkeiten (Nahversorgung)	2,1	-
Einzelhandel und Dienstleistungsangebot	-	2,3
Freizeiteinrichtungen für Senioren	3,1	-
Gastronomisches Angebot	-	2,3
Grün- und Erholungsflächen	2,5	2,3
Kulturelle Einrichtungen und Angebote	3,2	2,6
Museen und Ausstellung	-	2,2
Öffentliche Sicherheit/Schutz vor Kriminalität	4,2	4,0
Sauberkeit auf Straßen und Plätzen	4,0	4,2
Schwimmbäder	-	2,8
Sportanlagen	-	3,0
Vereinsleben	-	3,1
Verkehrsbindung (Öffentlicher Nahverkehr)	2,2	-
Weiterbildungseinrichtungen/ -angebote	-	3,0
Wohnungsangebot	2,9	3,5

### Nutzung der Einrichtungen...

Bibliotheken	18%
Bürgerhäuser/ Begegnungsstätten	18%
Freizeiteinrichtungen für Senioren	26%
Grün- und Erholungsflächen	62%
Kulturelle Einrichtungen und Angebote	47%
Museen und Ausstellungen	49%
Schwimmbäder	28%
Sportanlagen	12%
Verein oder Sportverein	21%
Weiterbildungsangebote	5%



# Übersicht der Einrichtungen für Senioren in der Landeshauptstadt Potsdam

Stand 31.12.2017

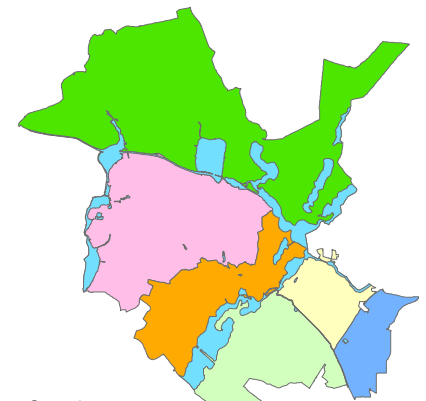


Landeshauptstadt  
Potsdam

## Legende

### Einrichtungen

- Begegnungsstätten
- Beratungsstellen
- Demenz
- Ehrenamt
- Weiterbildungsangebote
- ★ Ambulanter Pflegedienst
- ◆ Betreutes Wohnen
- ◆ Tagespflege
- Hospiz
- Klinik
- Kurzzeitpflege
- Vollstationäre Einrichtung
- Sozialraum

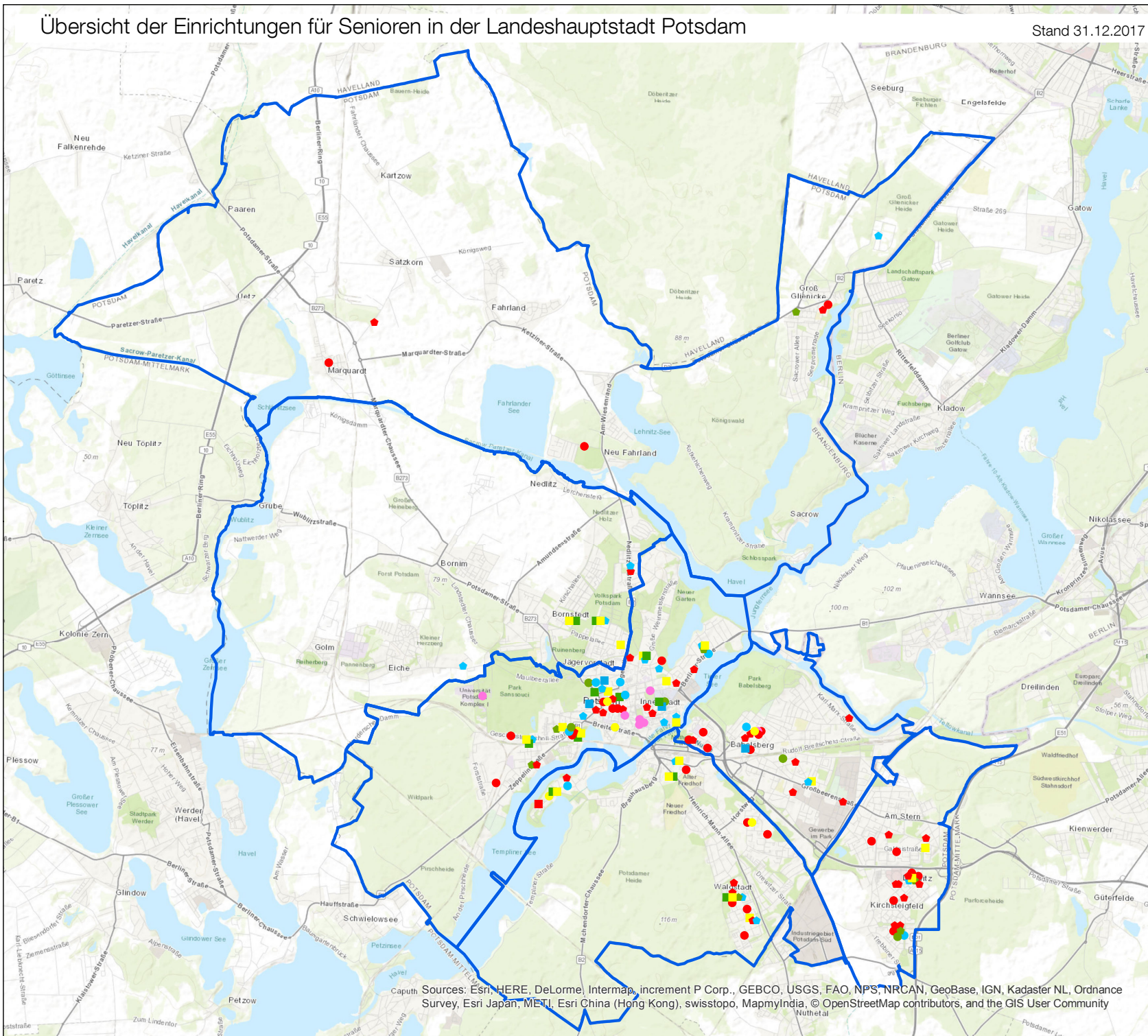


### Sozialräume

- I Nördliche Ortsteile
- II Potsdam Nord
- III Potsdam West, Innenstadt, Nördliche Vorstädte
- IV Babelsberg, Zentrum Ost
- V Stern, Drewitz, Kirchsteigfeld
- VI Schlaatz, Waldstadt I und II, Potsdam Süd

Bereich Statistik und Wahlen  
14461 Potsdam  
E-Mail: [Statistik@Rathaus.Potsdam.de](mailto:Statistik@Rathaus.Potsdam.de)  
[www.potsdam.de/statistik](http://www.potsdam.de/statistik)

0 0,5 1 2 3 4 Kilometer



Sources: Esri, HERE, DeLorme, Intermap, increment P Corp., GEBCO, USGS, FAO, NPS, NRCAN, GeoBase, IGN, Kadaster NL, Ordnance Survey, Esri Japan, METI, Esri China (Hong Kong), swisstopo, MapmyIndia, © OpenStreetMap contributors, and the GIS User Community



# Übersicht der Einrichtungen für Senioren - Sozialraum Nördliche Ortsteile

Stand 31.12.2017

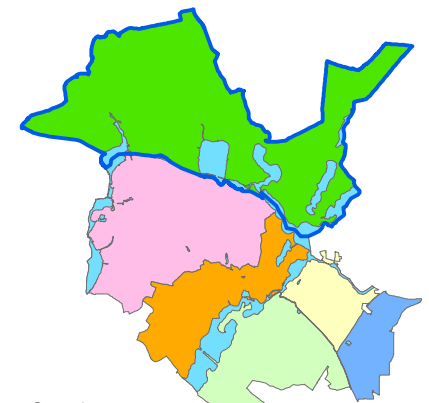


Landeshauptstadt  
Potsdam

## Legende

### Einrichtungen

- Begegnungsstätten
- Beratungsstellen
- Demenz
- Ehrenamt
- Weiterbildungsangebote
- ♦ Ambulanter Pflegedienst
- ◆ Betreutes Wohnen
- ◆ Tagespflege
- Hospiz
- Klinik
- Kurzzeitpflege
- Vollstationäre Einrichtung
- Sozialraum



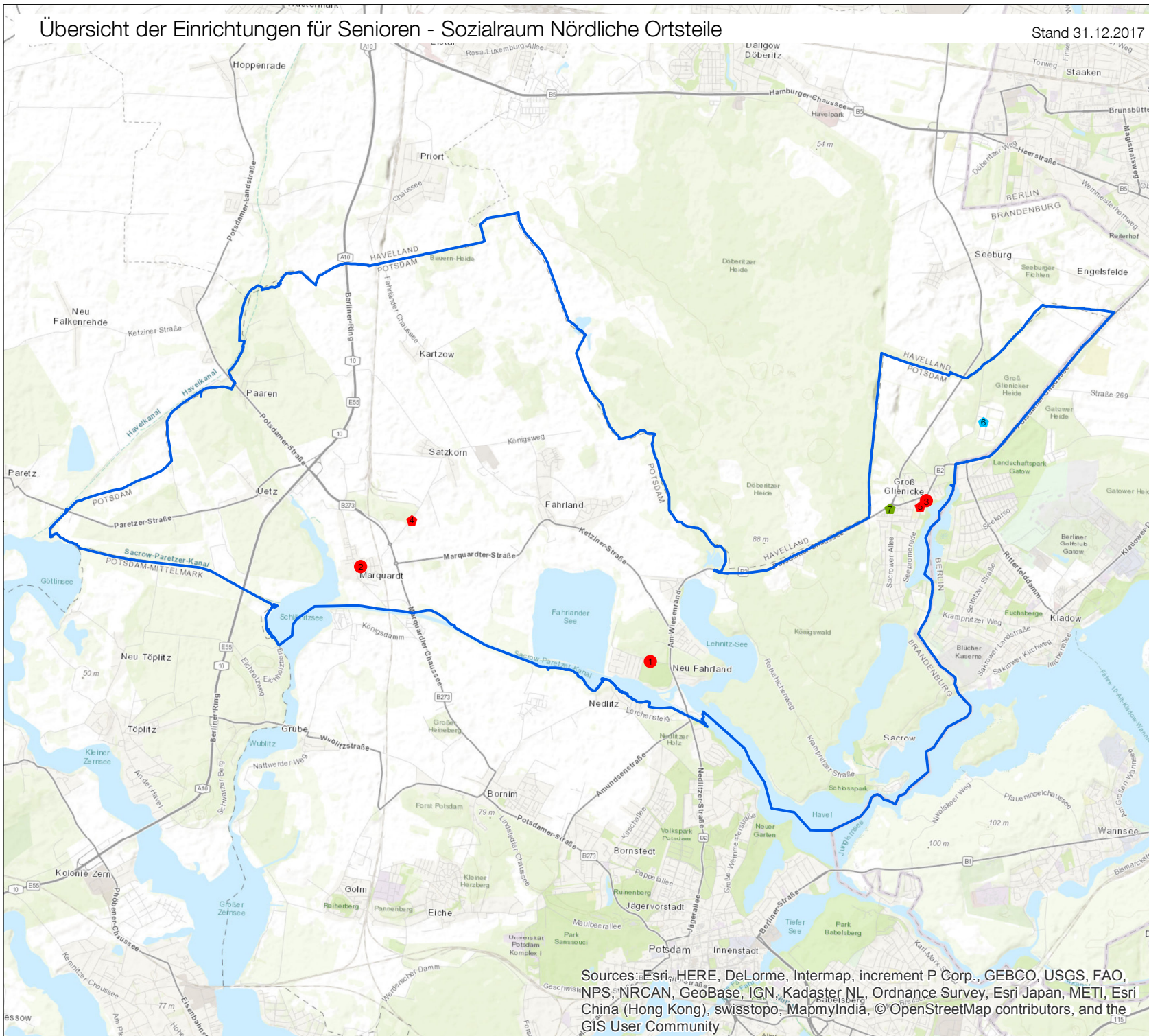
### Sozialräume

- I Nördliche Ortsteile
- II Potsdam Nord
- III Potsdam West, Innenstadt, Nördliche Vorstädte
- IV Babelsberg, Zentrum Ost
- V Stern, Drewitz, Kirchsteigfeld
- VI Schlaatz, Waldstadt I und II, Potsdam Süd

Sources: Esri, HERE, DeLorme, Intermap, increment P Corp., GEBCO, USGS, FAO, NPS, NRCAN, GeoBase, IGN, Kadaster NL, Ordnance Survey, Esri Japan, METI, Esri China (Hong Kong), swisstopo, MapmyIndia, © OpenStreetMap contributors, and the GIS User Community

Bereich Statistik und Wahlen  
14461 Potsdam  
E-Mail: [Statistik@Rathaus.Potsdam.de](mailto:Statistik@Rathaus.Potsdam.de)  
[www.potsdam.de/statistik](http://www.potsdam.de/statistik)

0 0,5 1 2 3 4 Kilometer



## **Sozialraum 1 Nördliche Ortsteile - Übersicht der Einrichtungen für Senioren**

### **Begegnungsstätten**

- 1 Bürgertreff Neu Fahrland Kultur- und Sportclub 2000 e.V., Am Kirchberg 51, 14476 Potsdam
- 2 Kulturscheune Marquardt, Fahrländer Str. 1c, 14476 Potsdam
- 3 Groß Glienicker Begegnungshaus e.V., Glienicker Dorfstr. 2, 14476 Potsdam

### **Ambulanter Pflegedienst/ Intensivpflege**

- 4 Hauskrankenpflege Doris Hoffie, Satzkorner Bergstr. 2, 14476 Potsdam, OT Satzkorn
- 5 Pflegedienst am See GmbH, Glienicker Dorfstr. 15, 14476 Potsdam, OT Groß Glienicke

### **Betreutes Wohnen**

- 6 Waldhaus - Seniorengerechtes Wohnen, Seeburger Chaussee 2, Haus 1, 14476 Potsdam

### **Tagespflege**

- 7 Tagespflege Albrechtshof, Potsdamer Chaussee 104, 14476 Potsdam OT Groß Glienicke



# Übersicht der Einrichtungen für Senioren - Sozialraum Potsdam Nord

Stand 31.12.2017

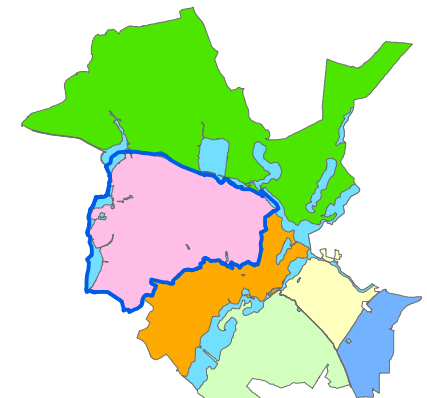


Landeshauptstadt  
Potsdam

## Legende

### Einrichtungen

- Begegnungsstätten
- Beratungsstellen
- Demenz
- Ehrenamt
- Weiterbildungsangebote
- ★ Ambulanter Pflegedienst
- ★ Betreutes Wohnen
- ★ Tagespflege
- Hospiz
- Klinik
- Kurzzeitpflege
- Vollstationäre Einrichtung
- Sozialraum

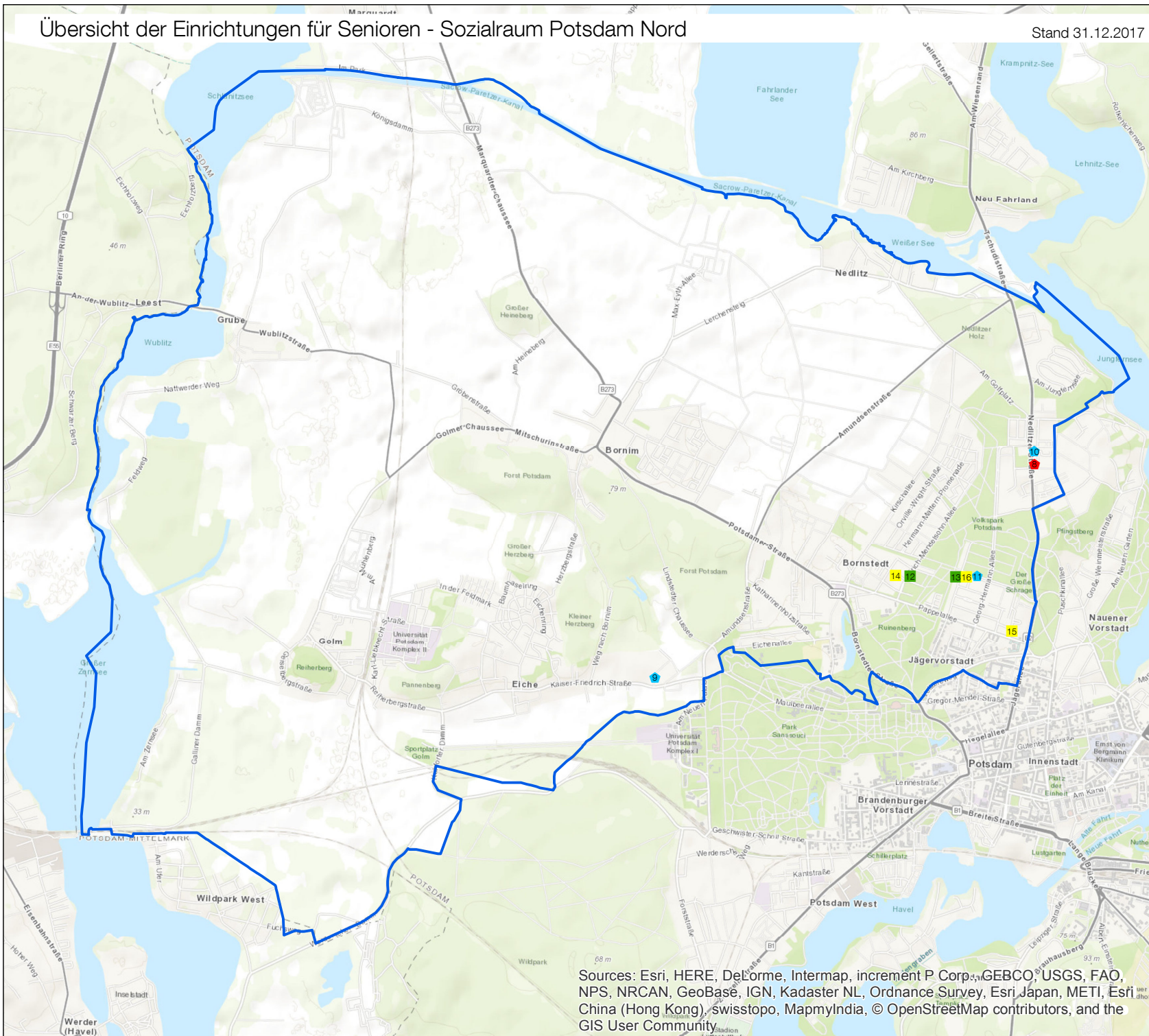


### Sozialräume

- I Nördliche Ortsteile
- II Potsdam Nord
- III Potsdam West, Innenstadt, Nördliche Vorstädte
- IV Babelsberg, Zentrum Ost
- V Stern, Drewitz, Kirchsteigfeld
- VI Schlaatz, Waldstadt I und II, Potsdam Süd

Bereich Statistik und Wahlen  
14461 Potsdam  
E-Mail: [Statistik@Rathaus.Potsdam.de](mailto:Statistik@Rathaus.Potsdam.de)  
[www.potsdam.de/statistik](http://www.potsdam.de/statistik)

0 0,5 1 2 Kilometer



Sources: Esri, HERE, DeLorme, Intermap, increment P Corp., GEBCO, USGS, FAO, NPS, NRCAN, GeoBase, IGN, Kadaster NL, Ordnance Survey, Esri Japan, METI, Esri China (Hong Kong), Swisstopo, MapmyIndia, © OpenStreetMap contributors, and the GIS User Community

## **Sozialraum 2 Potsdam Nord - Übersicht der Einrichtungen für Senioren**

### **Ambulanter Pflegedienst/ Intensivpflege**

8 Häusliche Krankenpflege und Seniorenbetreuung Backschieß, Graf-von-Schwerin-Str. 1, 14469 Potsdam

### **Betreutes Wohnen**

9 Deutsche Seniorenstiftgesellschaft mbH & Co.KG Service Wohnen Am Schlosspark, Carl-Dähne-Str. 3, 14469 Potsdam

10 Kurfürstenstift GmbH; Haus am Pfingstberg, Graf-von-Schwerin-Str. 3, 14469 Potsdam

11 Seniorenpflegeheim St. Franziskus, Kiepenheuerallee 21, 14469 Potsdam

### **Kurzzeitpflege**

12 LAFIM Dienste für Menschen im Alter gGmbH; Evangelische Seniorenresidenz Luisengarten, Alexander-Klein-Str. 4, 14469 Potsdam

13 Seniorenpflegeheim St. Franziskus, Kiepenheuerallee 21, 14469 Potsdam

### **Vollstationäre Einrichtung**

14 LAFIM - Dienste für Menschen im Alter gGmbH; Evangelische Seniorenresidenz Luisengarten, Alexander-Klein-Str. 4, 14469 Potsdam

15 Vitanas Senioren Centrum Am Volkspark, Johannes-Lepsius-Str. 31, 14469 Potsdam

16 Seniorenpflegeheim St. Franziskus, Kiepenheuerallee 21, 14469 Potsdam



# Übersicht der Einrichtungen für Senioren - Sozialraum Potsdam West, Innenstadt, Nördliche Vorstädte

Stand 31.12.2017



Landeshauptstadt  
Potsdam

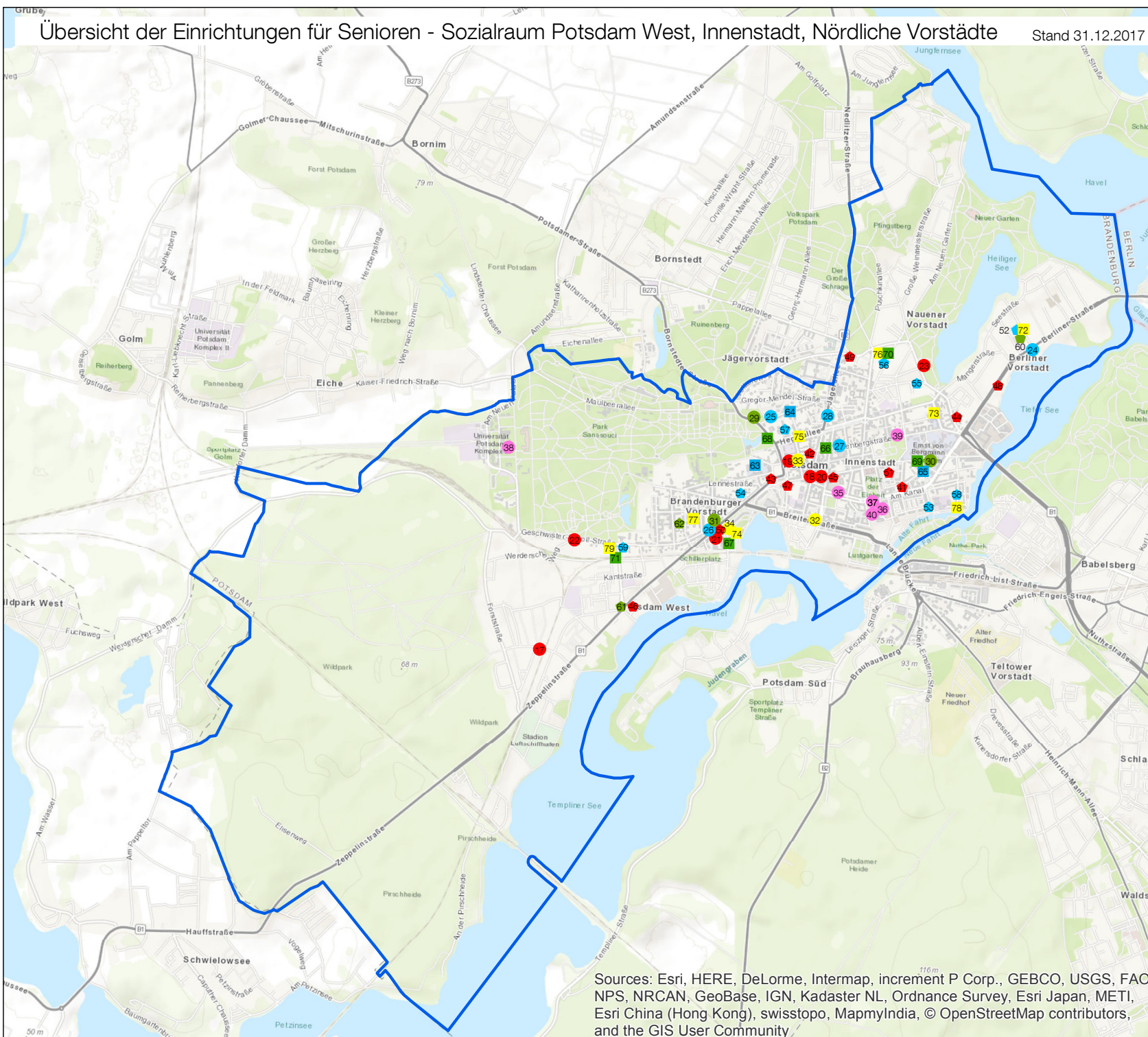
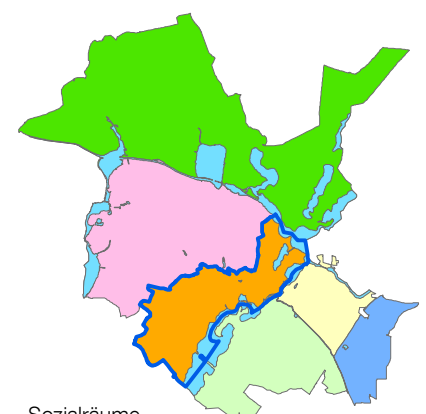
## Legende

### Einrichtungen

- Begegnungsstätten
- Beratungsstellen
- Demenz
- Ehrenamt
- Weiterbildungsangebote
- ★ Ambulanter Pflegedienst
- ★ Betreutes Wohnen
- ★ Tagespflege
- ★ Hospiz
- ★ Klinik
- ★ Kurzzeitpflege
- ★ Vollstationäre Einrichtung
- Sozialraum


### Sozialräume

- I Nördliche Ortsteile
- II Potsdam Nord
- III Potsdam West, Innenstadt, Nördliche Vorstädte
- IV Babelsberg, Zentrum Ost
- V Stern, Drewitz, Kirchsteigfeld
- VI Schlaatz, Waldstadt I und II, Potsdam Süd



Sources: Esri, HERE, DeLorme, Intermap, increment P Corp., GEBCO, USGS, FAO, NPS, NRCAN, GeoBase, IGN, Kadaster NL, Ordnance Survey, Esri Japan, METI, Esri China (Hong Kong), swisstopo, MapmyIndia, © OpenStreetMap contributors, and the GIS User Community

Bereich Statistik und Wahlen  
14461 Potsdam  
E-Mail: Statistik@Rathaus.Potsdam.de  
www.potsdam.de/statistik



## **Sozialraum 3 Potsdam West, Innenstadt, Nördliche Vorstädte - Übersicht der Einrichtungen für Senioren**

### **Begegnungsstätten**

- 17 Brückenbogen 5, Im Bogen 5, 14471 Potsdam
- 18 Schickes Altern, Charlottenstr. 19, 14467 Potsdam
- 19 SEKIZ - Selbsthilfe-, Kontakt- und Informationszentrum e.V., Hermann- Elflein- Str. 11, 14467 Potsdam
- 20 Selbstbewusst altern in Europa e.V., Charlottenstr. 19, 14467 Potsdam
- 21 Seniorenbegegnungsstätte der Volkssolidarität "Auf dem Kiewitt", Zeppelinstr. 163a, 14471 Potsdam
- 22 Stadtteilnetzwerk Potsdam West e.V., Geschwister-Scholl-Str. 51, 14471 Potsdam
- 23 Treffpunkt Freizeit, Am Neuen Garten 64, 14469 Potsdam

### **Beratungsstellen**

- 24 Caritas Betreuungsverein Potsdam, Berliner Str. 49, 14467 Potsdam
- 25 Evangelisches Zentrum für Altersmedizin Beratungsstelle Rund ums Alter, Weinbergstr. 18-19, 14469 Potsdam
- 26 Kontakt- und Beratungsstelle für Menschen mit Demenz und deren Angehörigen bei der Volkssolidarität, Zeppelinstr. 163a, 14471 Potsdam
- 27 Pflege in Not, Gutenbergstr. 96, 14467 Potsdam
- 28 Pflegestützpunkt Potsdam, Jägerallee 2-4, 14467 Potsdam

### **Demenz**

- 29 Evangelisches Zentrum für Altersmedizin Fachklinik und Tagesklinik am Weinberg Kostenlose Demenzsprechstunde, Weinbergstr. 18 - 19, 14469 Potsdam
- 30 Gedächtnissprechstunde am Klinikum Ernst von Bergmann, Charlottenstr. 72, 14467 Potsdam
- 31 Kontakt- und Beratungsstelle für Menschen mit Demenz und deren Angehörige bei der Volkssolidarität, Zeppelinstr. 163a, 14471 Potsdam

### **Ehrenamt**

- 32 AWO Ehrenamtsagentur Potsdam, Breite Str. 7A, 14467 Potsdam
- 33 SEKIZ - Selbsthilfe-, Kontakt und Informationszentrum e.V. Freiwilligenagentur, Hermann-Elflein-Str.11, 14467 Potsdam
- 34 Volkssolidarität Verbandsverein Mittelmark Bereich Ehrenamt, Zeppelinstr. 163, 14471 Potsdam

### **Weiterbildungsangebote**

- 35 Jüdische Volkshochschule Potsdam, Yorckstr. 9, 14467 Potsdam
- 36 proWissen Potsdam e. V.; Wissenschaftsetage (WIS) im Bildungsforum, Am Kanal 47, 14467 Potsdam
- 37 Stadt- und Landesbibliothek Potsdam im Bildungsforum Potsdam, Am Kanal 47, 14467 Potsdam
- 38 Universität Potsdam, Am Neuen Palais 10, 14469 Potsdam

- 39 URANIA „Wilhelm Foerster“ Potsdam e.V., Gutenbergstr. 71/72, 14467 Potsdam
- 40 Volkshochschule im Bildungsforum, Am Kanal 47, 14467 Potsdam

### **Ambulanter Pflegedienst/ Intensivpflege**

- 41 3Wkonzepter GmbH, Französische Str. 19, 14467 Potsdam
- 42 Advoco Pflegedienst GmbH, Gutenbergstr. 12, 14467 Potsdam
- 43 Ambulanter Pflegedienst Wiku, Zeppelinstr. 1, 14471 Potsdam
- 44 HAKA Ambulante Intensivpflege GbR, Behlertstr. 3a Haus B2, 14467 Potsdam
- 45 Hauskrankenpflege Schneider, Dortustr. 50, 14467 Potsdam
- 46 Johanniter Unfallhilfe; Ambulanter Pflegedienst, Zeppelinstr. 131, 14471 Potsdam
- 47 Pflegestation "Am Luisenplatz" GmbH, Schopenhauerstr. 9, 14467 Potsdam
- 48 Seniorenbetreuung Lehmann, Berliner Str. 32, 14467 Potsdam
- 49 Veritas Pflegedienst Brandenburg GmbH, Reiterweg 3, 14469 Potsdam
- 50 Volkssolidarität – Verbandsbereich Mittelmark; Sozialstation Potsdam, Zeppelinstr. 163, 14471 Potsdam
- 51 Wallow & Schneider GmbH; Häusliche Krankenpflege, Im Französischen Quartier, Haus 7, 14467 Potsdam

### **Betreutes Wohnen**

- 52 Bürgerstift am Heiligen See; Evangelisches Zentrum für Altersmedizin; Service Wohnen, Ludwig-Richter-Str. 6-7, 14467 Potsdam
- 53 Josephinen - Wohnanlage, Burgstr. 6a, 14467 Potsdam
- 54 Kurfürstentstift GmbH; Haus Lenné, Zeppelinstr. 12 a, 14471 Potsdam
- 55 Kurfürstentstift GmbH; Seniorenresidenz Kurfürstentstift, Behlertstr. 29, 14469 Potsdam
- 56 LAFIM Dienste für Menschen im Alter gGmbH; Evangelisches Seniorenzentrum Emmaus-Haus, Eisenhartstr. 14-17, 14469 Potsdam
- 57 Pro Curand Seniorenresidenz Park Sanssouci; Service Wohnen, Hegelallee 22-24, 14467 Potsdam
- 58 Residenz Heilig Geist Park, Burgstr. 31, 14467 Potsdam
- 59 Seniorenpflege am Charlottenhof, Geschwister-Scholl-Str. 60, 14471 Potsdam

### **Tagespflege**

- 60 Bürgerstift am Heiligen See, Ludwig-Richter-Str. 6-7, 14467 Potsdam
- 61 Johanniter-Unfall-Hilfe e.V.; Regionalverband Potsdam-Mittelmark-Fläming; Tagespflege im Johanniter Quartier, Zeppelinstr. 131, 14471 Potsdam
- 62 LAFIM Dienste für Menschen im Alter gGmbH; Gerontopsychiatrische Tagespflege "Abendsonne", Meistersingerstr. 20, 14471 Potsdam

### **Klinik**

- 63 Alexianer St. Josefs-Krankenhaus Potsdam-Sanssouci, Allee nach Sanssouci 7, 14471 Potsdam
- 64 Evangelisches Zentrum für Altersmedizin; Krankenhaus und Tagespflege, Weinbergstr. 18/19, 14469 Potsdam

65 Klinikum Ernst von Bergmann, Charlottenstr. 72, 14467 Potsdam

### **Kurzzeitpflege**

66 Evangelisches Zentrum für Altersmedizin; Bürgerstift City, Gutenbergstr. 100 – 102, 14469 Potsdam

67 Gemeinnützige ProCurand; Seniorenresidenz Havelpalais, Auf dem Kiewitt 39, 14471 Potsdam

68 Gemeinnützige ProCurand; Seniorenresidenz Sanssouci, Hegelallee 22, 14467 Potsdam

69 Kurzzeitpflege im Gesundheitspark Ernst von Bergmann Potsdam, Charlottenstr. 72, 14467 Potsdam

70 LAFIM Dienste für Menschen im Alter gGmbH; Evangelisches Seniorenzentrum Emmaus-Haus, Eisenhartstr. 14-17, 14469 Potsdam

71 Seniorenpflege am Charlottenhof, Geschwister-Scholl-Str. 60, 14471 Potsdam

### **Vollstationäre Einrichtung**

72 Evangelisches Zentrum für Altersmedizin; Bürgerstift am Heiligen See, Ludwig-Richter-Str. 6-7, 14467 Potsdam

73 Fontiva "Haus Katharina", Leiblstr. 14-17, 14467 Potsdam

74 Gemeinnützige ProCurand; Seniorenresidenz Havelpalais, Auf dem Kiewitt 39, 14471 Potsdam

75 Gemeinnützige ProCurand; Seniorenresidenz Potsdam - Park Sanssouci \*, Hegelallee 22/24, 14467 Potsdam

76 LAFIM - Dienste für Menschen im Alter gGmbH; Evangelisches Seniorenzentrum "Emmaus-Haus", Eisenhartstr. 14/17, 14469 Potsdam

77 LAFIM - Dienste für Menschen im Alter gGmbH; Evangelisches Seniorenzentrum "Hasenheyer-Stift", Meistersingerstr. 20, 14471 Potsdam

78 Residenz Heilig Geist Park\*, Burgstr.31, 14467 Potsdam

79 Seniorenpflege am Charlottenhof, Geschwister-Scholl-Str. 60, 14471 Potsdam



# Übersicht der Einrichtungen für Senioren - Sozialraum Babelsberg, Zentrum Ost

Stand 31.12.2017

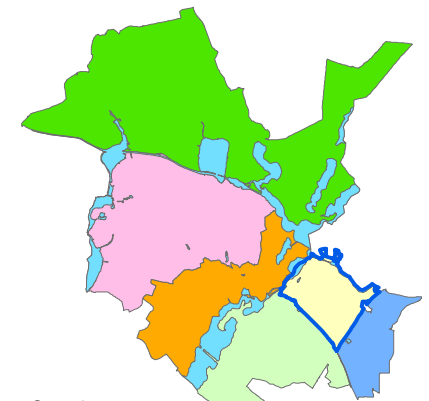


Landeshauptstadt  
Potsdam

## Legende

### Einrichtungen

- Begegnungsstätten
- Beratungsstellen
- Demenz
- Ehrenamt
- Weiterbildungsangebote
- ★ Ambulanter Pflegedienst
- ★ Betreutes Wohnen
- ★ Tagespflege
- Hospiz
- Klinik
- Kurzzeitpflege
- Vollstationäre Einrichtung
- Sozialraum



### Sozialräume

- I Nördliche Ortsteile
- II Potsdam Nord
- III Potsdam West, Innenstadt, Nördliche Vorstädte
- IV Babelsberg, Zentrum Ost
- V Stern, Drewitz, Kirchsteigfeld
- VI Schlaatz, Waldstadt I und II, Potsdam Süd

Sources: Esri, HERE, DeLorme, Intermap, increment P Corp., GEBCO, USGS, FAO, NPS, NRCAN, GeoBase, IGN, Kadaster NL, Ordnance Survey, Esri Japan, METI, Esri China (Hong Kong), swisstopo, MapmyIndia, © OpenStreetMap contributors, and the GIS User Community

Bereich Statistik und Wahlen  
14461 Potsdam  
E-Mail: [Statistik@Rathaus.Potsdam.de](mailto:Statistik@Rathaus.Potsdam.de)  
[www.potsdam.de/statistik](http://www.potsdam.de/statistik)

0 0,25 0,5 1 Kilometer

## **Sozialraum 4 Babelsberg, Zentrum Ost - Übersicht der Einrichtungen für Senioren**

### **Begegnungsstätten**

- 80 Alfred und Toni Dahlweid Stiftung im Wohngebiet "Zentrum- Ost", Max-Volmer-Str. 9, 14473 Potsdam
- 81 AWO Begegnungsstätte, Hans- Marchwitza-Ring 1-3, 14473 Potsdam
- 82 AWO Kulturhaus Babelsberg, Karl-Liebknecht-Str. 135, 14482 Potsdam
- 83 Evangelische Kirchengemeinde Babelsberg; Seniorentreff "Weberhäuschen", Karl- Liebknecht- Str. 28, 14482 Potsdam
- 84 Förderverein Akademie 2. Lebenshälfte Im Land Brandenburg e.V., Karl- Liebknecht- Str. 111 a, 14482 Potsdam
- 85 Kunstwerkstatt Ost, Humboldtring 11, 14473 Potsdam

### **Beratungsstellen**

- 86 Malteser Hilfsdienst, Alt Nowawes 67, 14482 Potsdam

### **Demenz**

- 87 Alzheimer-Gesellschaft Brandenburg e.V. Selbsthilfe Demenz, Stephensonstr. 24, 14482 Potsdam

### **Ehrenamt**

- 88 Förderverein Akademie 2. Lebenshälfte im Land Brandenburg e.V., Karl-Liebknecht-Str. 111a, 14482 Potsdam

### **Weiterbildungsangebote**

- 89 Förderverein Akademie 2. Lebenshälfte Im Land Brandenburg e.V., Karl- Liebknecht- Str. 111 a, 14482 Potsdam

### **Ambulanter Pflegedienst/ Intensivpflege**

- 90 Allgemeine Dienstleistungsgesellschaft mbH, Humboldtring 13, 14473 Potsdam
- 91 Arbeitsgemeinschaft Spina bifida und Hydrocephalus, Landesverband Brandenburg e.V. Krankenpflege, Fritz-Zubeil-Str.14, 14482 Potsdam
- 92 Häusliche Krankenpflege "Schwester Eva", Großbeerstr. 181-183, 14482 Potsdam
- 93 Pflegedienst Eva Kohl GmbH, Tuchmacherstr. 49, 14482 Potsdam
- 94 Senioren- und Familienpflege Daniela Kühn-Konradi, Virchowstr.11, 14482 Potsdam
- 95 Sozialstation City; Hauskrankenpflege GbR Altenburg & Schramm, Paul-Neumann-Str. 15, 14482 Potsdam
- 96 Sozialstation Potsdam; Gemeinschaftswerk Wohnen und Pflege GmbH; Niederlassung Potsdam, Garnstr. 34, 14482 Potsdam

### **Betreutes Wohnen**

- 97 DSG Service Wohnen „Babelsberg“, Paul-Neumann-Str. 59, 14482 Potsdam



**Klinik**

98 Oberlinklinik gGmbH, Rudolf-Breitscheid-Str. 24, 14482 Potsdam

**Vollstationäre Einrichtung**

99 DSG - Deutsche Seniorenstift GmbH & CO.KG; Pflegewohnstift Babelsberg, Paul-Neumann-Str. 59, 14482 Potsdam

**Nicht in der Karte****Ambulanter Pflegedienst**

Pflegedienst Marcel Krönert, Großbeerenstraße 10, 14482 Potsdam

# Übersicht der Einrichtungen für Senioren - Sozialraum Stern, Drewitz, Kirchsteigfeld

Stand 31.12.2017

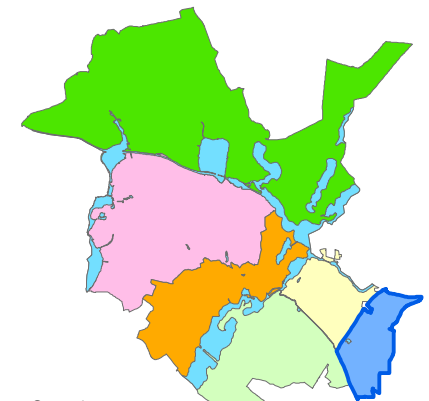


Landeshauptstadt  
Potsdam

## Legende

### Einrichtungen

- Begegnungsstätten
- Beratungsstellen
- Demenz
- Ehrenamt
- Weiterbildungsangebote
- ★ Ambulanter Pflegedienst
- ★ Betreutes Wohnen
- ★ Tagespflege
- Hospiz
- Klinik
- Kurzzeitpflege
- Vollstationäre Einrichtung
- Sozialraum

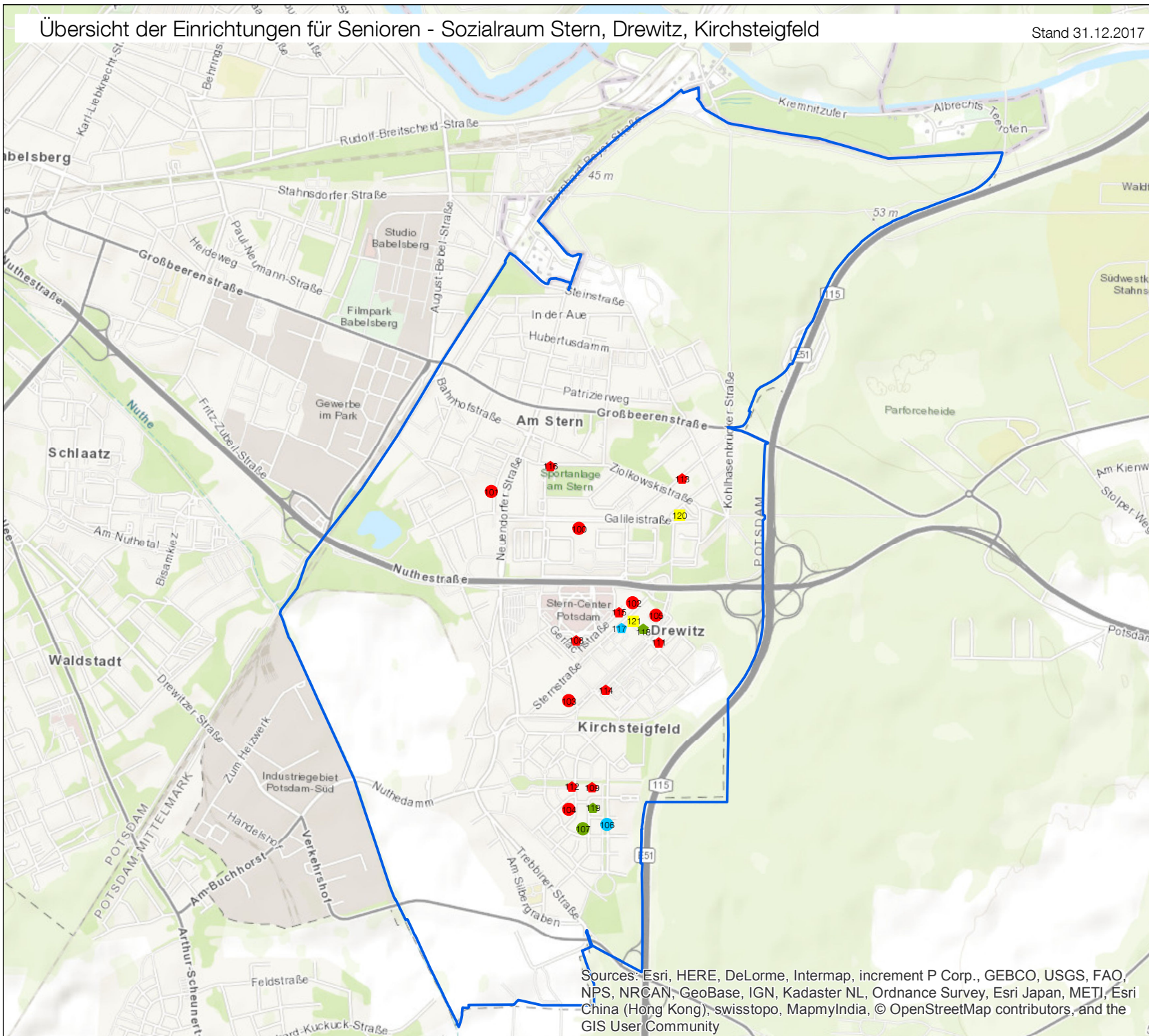


### Sozialräume

- I Nördliche Ortsteile
- II Potsdam Nord
- III Potsdam West, Innenstadt, Nördliche Vorstädte
- IV Babelsberg, Zentrum Ost
- V Stern, Drewitz, Kirchsteigfeld
- VI Schlaatz, Waldstadt I und II, Potsdam Süd

Sources: Esri, HERE, DeLorme, Intermap, increment P Corp., GEBCO, USGS, FAO, NPS, NRCAN, GeoBase, IGN, Kadaster NL, Ordnance Survey, Esri Japan, METI, Esri China (Hong Kong), swisstopo, MapmyIndia, © OpenStreetMap contributors, and the GIS User Community

Bereich Statistik und Wahlen  
14461 Potsdam  
E-Mail: [Statistik@Rathaus.Potsdam.de](mailto:Statistik@Rathaus.Potsdam.de)  
[www.potsdam.de/statistik](http://www.potsdam.de/statistik)



## **Sozialraum 5 Stern, Drewitz, Kirchsteigfeld - Übersicht der Einrichtungen für Senioren**

### **Begegnungsstätten**

- 100 Bürgerhaus "Stern\*Zeichen" Freizeittreff und Café, Galileistr. 37 - 39, 14480 Potsdam
- 101 Club 18, Pietschkerstr. 50, 14480 Potsdam
- 102 Katharinenhof Wohnpark Am Stern; Haus Abendstern-Pflegewohnanlage, Hans- Albers- Str. 3, 14480 Potsdam
- 103 oskar. Das Begegnungszentrum in der Gartenstadt Drewitz, Oskar-Meißter-Str. 4-6, 14480 Potsdam
- 104 StadtteilLaden im Kirchsteigfeld e.V., Anni-von-Gottberg-Str. 14, 14480 Potsdam
- 105 Wir für uns - Verein Zur Förderung des Zusammenlebens e.V., Asta- Nielsen- Str. 1, 14480 Potsdam

### **Beratungsstellen**

- 106 LAFIM Dienste für Menschen im Alter gemeinnützige GmbH; Fachberatungsstelle für Menschen mit Demenz und deren Angehörige, Anni-von-Gottberg-Str. 7, 14480 Potsdam

### **Demenz**

- 107 LAFIM Dienste für Menschen im Alter gemeinnützige GmbH; Fachberatungsstelle für Menschen mit Demenz und deren Angehörige, Anni-von-Gottberg-Str. 7, 14480 Potsdam

### **Ambulanter Pflegedienst/ Intensivpflege**

- 108 Fiato-Pflegedienst UG, Gerlachstr. 39, 14480 Potsdam
- 109 H.L.S.E. Private Hauskrankenpflege UG, Anni-von Gottberg-Str. 8a, 14480 Potsdam
- 111 Pflegedienst Herbstzeit GmbH, Konrad-Wolf-Allee 1-3, 14480 Potsdam
- 112 Potsdamer Diakonie Sozialstation, Anni-von Gottberg-Str. 10, 14480 Potsdam
- 113 RIVA 24-7 Intensivpflege, Waldhornweg 17, 14480 Potsdam
- 114 Sozialstation Behrendt Potsdam, Konrad-Wolf-Allee 57, 14480 Potsdam
- 115 Sozialstation Sternidyll, Sternstr. 29 A, 14480 Potsdam
- 116 St. Josef Sozialstation, Ziolkowskistr. 1, 14480 Potsdam

### **Betreutes Wohnen**

- 117 Katharinenhof Wohnpark Am Stern Service Wohnen, Hans-Albers-Str. 3, 14480 Potsdam

### **Tagespflege**

- 118 Katharinenhof Tagespflege Haus Abendstern, Hans-Albers-Str. 3, 14480 Potsdam
- 119 LAFIM Geriatriische Tagespflege "Herbstsonne", Anni-von-Gottberg-Str. 9, 14480 Potsdam

**Vollstationäre Einrichtung**

120 AZURIT Seniorenzentrum \*, Otto-Haseloff-Str. 13, 14480 Potsdam

121 KATHARINENHOF® Wohnpark am Stern; Haus Abendstern - Pflegewohnanlage, Hans-Albers-Str. 3, 14480 Potsdam



# Übersicht der Einrichtungen für Senioren - Sozialraum Schlaatz, Waldstadt I und II, Potsdam Süd

Stand 31.12.2017

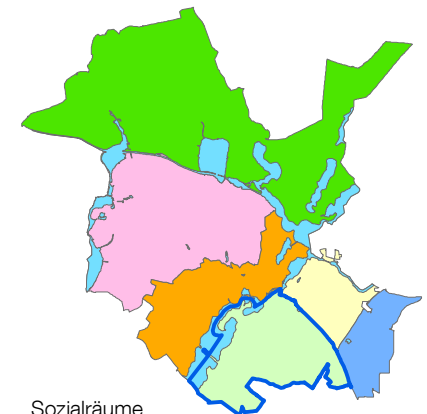


Landeshauptstadt  
Potsdam

## Legende

### Einrichtungen

- Begegnungsstätten
- Beratungsstellen
- Demenz
- Ehrenamt
- Weiterbildungsangebote
- ★ Ambulanter Pflegedienst
- ★ Betreutes Wohnen
- ★ Tagespflege
- Hospiz
- Klinik
- Kurzzeitpflege
- Vollstationäre Einrichtung
- Sozialraum



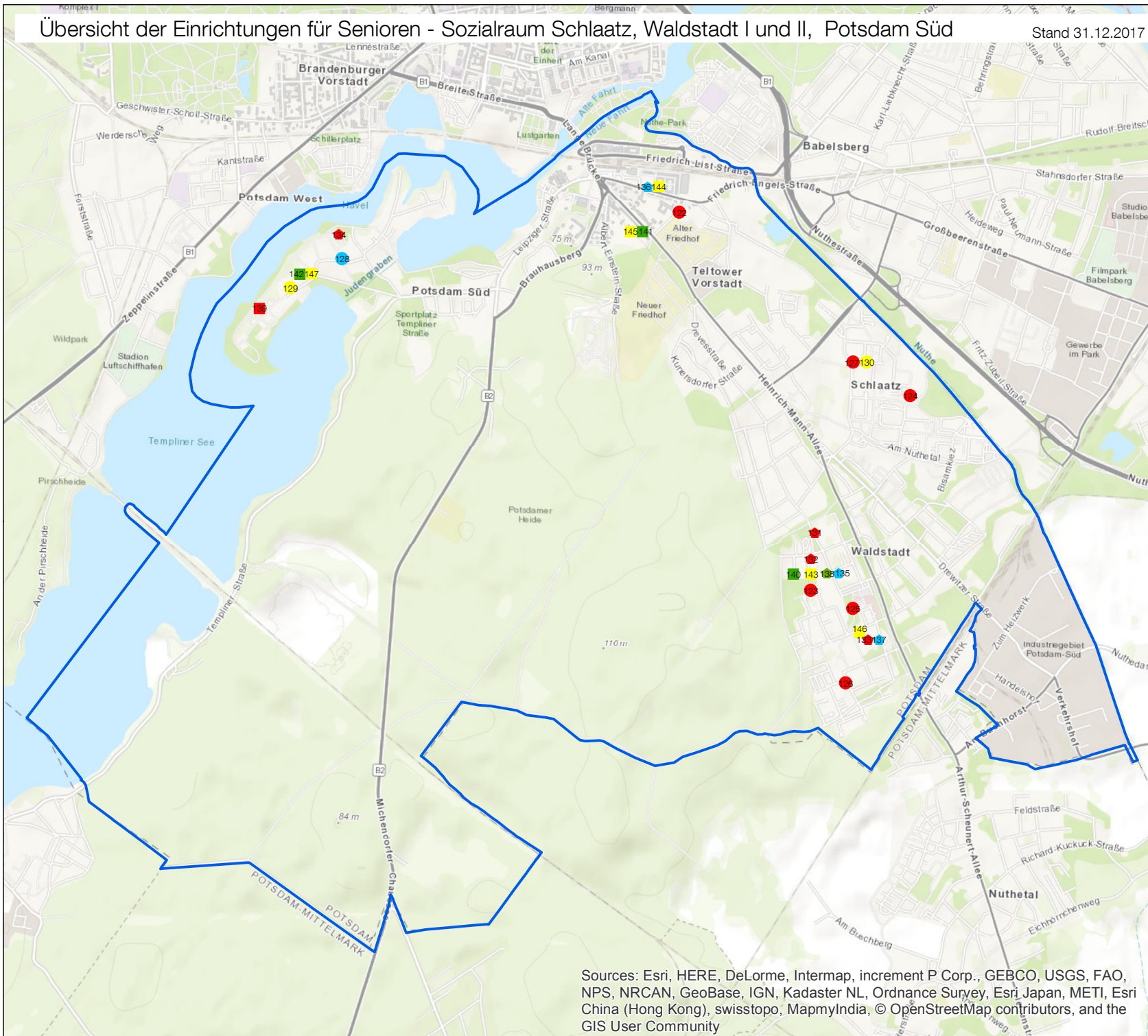
### Sozialräume

- I Nördliche Ortsteile
- II Potsdam Nord
- III Potsdam West, Innenstadt, Nördliche Vorstädte
- IV Babelsberg, Zentrum Ost
- V Stern, Drewitz, Kirchsteigfeld
- VI Schlaatz, Waldstadt I und II, Potsdam Süd

Sources: Esri, HERE, DeLorme, Intermap, increment P Corp., GEBCO, USGS, FAO, NPS, NRCAN, GeoBase, IGN, Kadaster NL, Ordnance Survey, Esri Japan, METI, Esri China (Hong Kong), swisstopo, MapmyIndia, © OpenStreetMap contributors, and the GIS User Community

Bereich Statistik und Wahlen  
14461 Potsdam  
E-Mail: [Statistik@Rathaus.Potsdam.de](mailto:Statistik@Rathaus.Potsdam.de)  
[www.potsdam.de/statistik](http://www.potsdam.de/statistik)

0 0,25 0,5 1 1,5 Kilometer



## **Sozialraum 6 Schlaatz, Waldstadt I und II, Potsdam Süd - Übersicht der Einrichtungen für Senioren**

### **Begegnungsstätten**

- 122 AWO Café Integra, Friedhofsgasse 6, 14473 Potsdam
- 123 AWO Seniorenfreizeitstätte im Käthe- Kollwitz- Haus, Zum Kahleberg 23 a, 14478 Potsdam
- 124 Bürgerhaus am Schlaatz, Schilfhof 28, 14478 Potsdam
- 125 Bürgertreff Waldstadt, Saarmunder Str. 44, 14478 Potsdam
- 126 Haus der Begegnung, Zum Teufelssee 30, 14478 Potsdam
- 127 Soziale Stadt Potsdam; Friedrich Reinsch Haus, Milanhorst 9, 14478 Potsdam

### **Beratungsstellen**

- 128 Hospiz- und Palliativberatungsdienst Potsdam und Ansprechstelle für Trauernde, Hermannswerder 2, 14473 Potsdam

### **Ehrenamt**

- 129 Diakonisches Werk Potsdam e.V., Hermannswerder 7, 14473 Potsdam
- 130 Soziale Stadt e.V., Milanhorst 9, 14478 Potsdam

### **Ambulanter Pflegedienst/ Intensivpflege**

- 131 Ambulante Pflege mit Herz GbR, Zum Jagenstein 1, 14478 Potsdam
- 132 AWO Sozialstation Potsdam, Zum Kahleberg 23a, 14478 Potsdam
- 133 DSG mobil Potsdam, Saarmunder Str. 60, 14478 Potsdam
- 134 Ernst von Bergmann Care; Ambulanter Pflegedienst, An der Fährwiese 17, 14473 Potsdam

### **Betreutes Wohnen**

- 135 AWO-Seniorenzentrum; Betreutes Wohnen „Käthe-Kollwitz-Haus“, Zum Jagenstein 20, 14478 Potsdam
- 136 Deutsche Seniorenstiftgesellschaft mbH & Co.KG Service Wohnen City-Quartier, Friedrich-Engels-Str. 92, 14473 Potsdam
- 137 Deutsche Seniorenstiftgesellschaft mbH & Co.KG; Service-Wohnen in der Waldstadt, Saarmunder Strasse 60, 14478 Potsdam

### **Tagespflege**

- 138 AWO Seniorenzentrum "Käthe-Kollwitz-Haus", Zum Jagenstein 20, 14478 Potsdam

### **Hospiz**

- 139 Evangelisches Hospiz Potsdam gGmbH, Hermannswerder 13, 14473 Potsdam

### **Kurzzeitpflege**

- 140 AWO Seniorenzentrum; Käthe-Kollwitz-Haus Tagespflege, Zum Kahleberg 23a, 14478 Potsdam
- 141 Kursana Domizil Potsdam; Haus Gabriel, Heinrich-Mann-Allee 21-22, 14473 Potsdam
- 142 Seniorenpflege auf Hermannswerder, Hermannswerder 8, 14473 Potsdam

#### **Vollstationäre Einrichtung**

- 143 AWO Seniorenzentrum; "Käthe-Kollwitz-Haus", Zum Kahleberg 23a, 14478 Potsdam
- 144 DSG - Deutsche Seniorenstift GmbH & CO.KG; Pflegewohnstift City-Quartier, Friedrich-Engels-Str. 92, 14473 Potsdam
- 145 Kursana Domizil Potsdam; Haus Gabriel, Heinrich-Mann-Allee 21-22, 14473 Potsdam
- 146 Pflegewohnstift Waldstadt, Am Moosfenn 3, 14478 Potsdam
- 147 Seniorenpflege auf Hermannswerder, Hermannswerder 8, 14473 Potsdam

#### **Nicht in der Karte**

##### **Begegnungsstätten**

pbg Servicepunkt "K2", Kuckucksruf 9 - 12, 14478 Potsdam

##### **Ambulanter Pflegedienst/ Intensivpflege**

Ambulante Krankenpflege Prima-Welt, Am Bürohochhaus 2-4, 14478 Potsdam

Häusliche Senioren- und Krankenpflege Potsdam, Zum Jagenstein 1, 14478 Potsdam.

