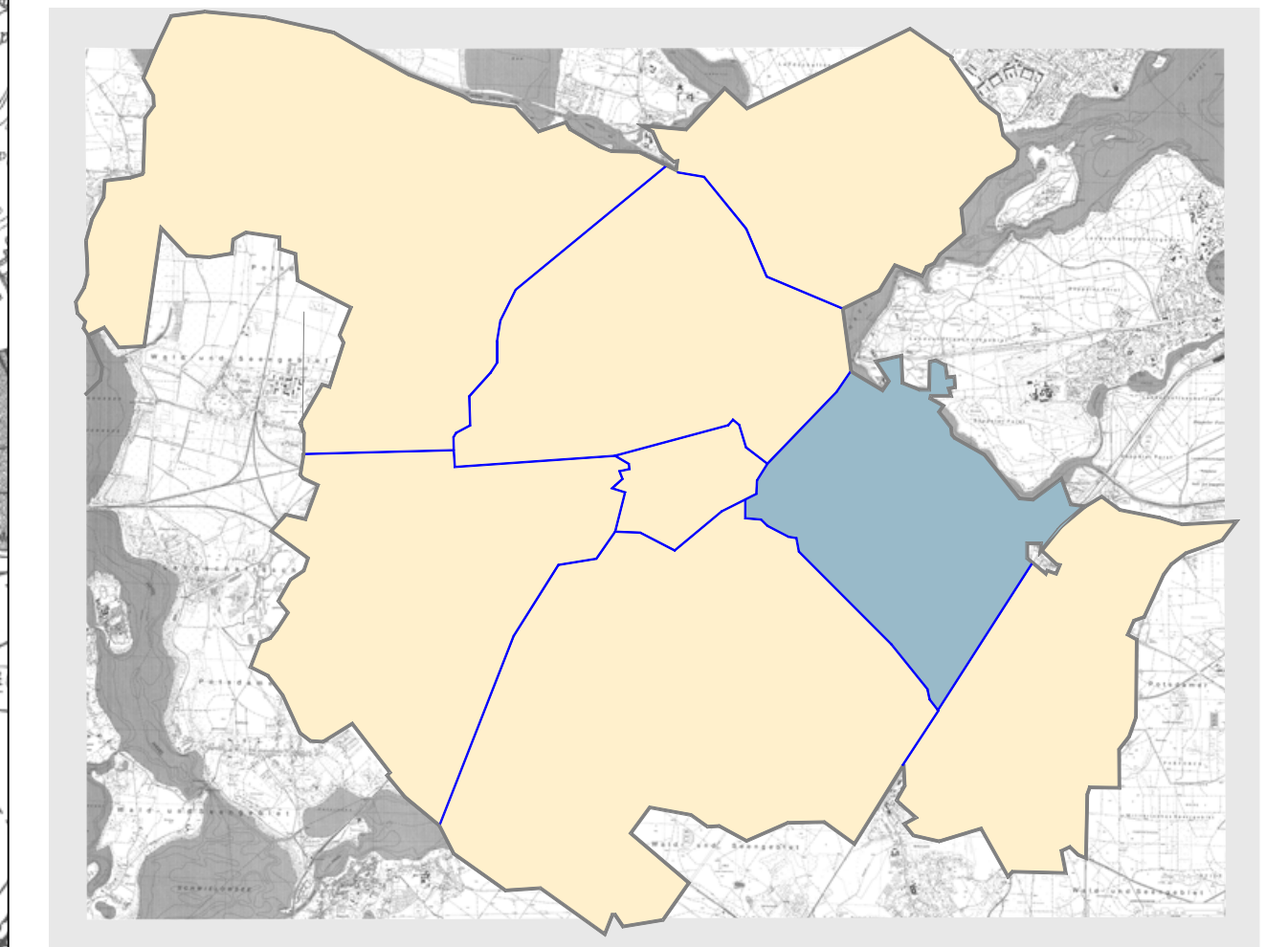









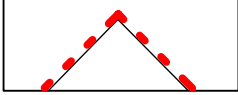
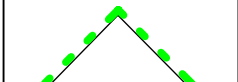


# Werbesatzung der Landeshauptstadt Potsdam



Legende:

-  Gebiet zur Erhaltung des Denkmalbereichs Nowawes
-  Gebiete zum Schutz von Baudenkmalen
-  Gebiete in Nachbarschaft zu schützenswerten Gebieten
-  Gebiete zum absolutem Schutz der Wohnfunktion
-  Gebiete zum vorrangigem Schutz der Wohnfunktion
-  Flächen von Hauptverkehrsstraßen
-  Stadtgrenze
-  Grenze Teilbereich
-  Grenze Geltungsbereich
-  siehe § 6 Abs.16 der Satzung
-  siehe § 6 Abs.17 der Satzung

## Werbesatzung der Landeshauptstadt Potsdam

### Teilbereich Babelsberg

- Anlage zur Werbesatzung -

Bearbeitet:	urbanistica berlin Pieper + Partner Hufelandstraße 22 10 407 Berlin	Plangröße:	60 / 80 cm i.O.
		Datum:	06.04.2005

