



**Landeshauptstadt  
Potsdam**

Statistik und Wahlen



Endgültige Ergebnisse der  
**Oberbürgermeisterwahl  
in der Landeshauptstadt Potsdam**  
am 23. September 2018

**Wahlen 2018**

Impressum

**Herausgeber:** Landeshauptstadt Potsdam  
Der Oberbürgermeister  
Fachbereich Verwaltungsmanagement  
Bereich Statistik und Wahlen

**Verantwortlich:** Heike Gumz, Bereich Statistik und Wahlen

**Redaktion:** Stefan Tolksdorf, Bereich Statistik und Wahlen  
Telefon: +49 331 289-1253  
E-Mail: Stefan.Tolksdorf@Rathaus.Potsdam.de

**Quellen:** Landeshauptstadt Potsdam,  
Bereich Statistik und Wahlen

**Redaktionsschluss:** 1. Oktober 2018

**Druck:** Landeshauptstadt Potsdam

**Statistischer  
Auskunftsdienst:** Landeshauptstadt Potsdam  
Bereich Statistik und Wahlen  
  
Telefon: +49 331 289-1246  
Telefax: +49 331 289-3880

**Postanschrift:** Landeshauptstadt Potsdam  
Fachbereich Verwaltungsmanagement  
Bereich Statistik und Wahlen  
Hegelallee 6-10, Haus 6  
14469 Potsdam  
Statistik@Rathaus.Potsdam.de  
www.potsdam.de/statistik

Nachdruck, auch auszugsweise, nur mit Quellenangabe gestattet.  
Fußnoten beachten.

## Endgültige Ergebnisse der Oberbürgermeisterwahl in der Landeshauptstadt Potsdam am 23. September 2018

Inhalt	Seite
1 Vorbemerkungen	2
2 Wahlbeteiligung bei der Oberbürgermeisterwahl am 23.9.2018	3
3 Ergebnisse der Oberbürgermeisterwahl am 23.9.2018	4
4 Ergebnisse der Briefwahl am 23.9.2018	7
5 Anhang	8

Tabellen- und Abbildungsverzeichnis	Seite
Tab. 1 Wahlberechtigte und Wähler, gültige und ungültige Stimmen	3
Abb. 1 Wahlbeteiligung bei den Oberbürgermeisterwahlen 1993 bis 2018 (1. Wahlgang)	3
Tab. 2 Ergebnisse der Oberbürgermeisterwahl am 23.9.2018	4
Abb. 2 Stimmenanteile der Kandidierenden zur Oberbürgermeisterwahl am 23.9.2018	4
Tab. 3 Wahlergebnisse der Kandidierenden bei der Oberbürgermeisterwahl am 23.9.2018 nach Stadtteilen	5
Tab. 4 Hochburgen der Kandidierenden zur Oberbürgermeisterwahl am 23.9.2018	6
Abb. 3 Stimmenmehrheiten der Kandidierenden bei der Oberbürgermeisterwahl am 23.9.2018 nach Wahlbezirken	6
Tab. 5 Vergleich der Urnen- und Briefwahl bei der Oberbürgermeisterwahl am 23.9.2018	7
Abb. 4 Ergebnisse der Urnen- und Briefwahl bei der Oberbürgermeisterwahl am 23.9.2018	7
Abb. 5 Wahlbezirke zur Oberbürgermeisterwahl 2018	8

# Endgültige Ergebnisse

## 1 Vorbemerkungen







Seit 1993 wird die Oberbürgermeisterin bzw. der Oberbürgermeister der Landeshauptstadt Potsdam direkt von der Bürgerschaft gewählt. Die Oberbürgermeisterin bzw. der Oberbürgermeister wird für 8 Jahre gewählt.

Gewählt ist, wer mehr als die Hälfte der abgegebenen gültigen Stimmen erhalten hat. Diese Mehrheit muss gleichzeitig mindestens 15 % der Wahlberechtigten umfassen (Quorum). Bei der aktuellen Wahl lag das Quorum bei 21 145 Stimmen. Kann keiner der Kandidierenden die absolute Mehrheit im 1. Wahlgang

erreichen, so kommt es zwischen den beiden Kandidierenden mit den meisten Stimmen zu einer Stichwahl.

Am 23.9.2018 fand die 5. Direktwahl der Oberbürgermeisterin bzw. des Oberbürgermeisters der Landeshauptstadt Potsdam statt. Sechs Kandidierende stellten sich der Potsdamer Bevölkerung zur Wahl. Die Reihenfolge auf dem Stimmzettel wird von den Ergebnissen der letzten Kommunalwahl (2014) bestimmt.

Die Kandidierenden:

<b>Martina Trauth</b>	DIE LINKE	Geburtsjahr: 1964	
<b>Mike Schubert</b>	SPD	Geburtsjahr: 1973	
<b>Janny Armbruster</b>	GRÜNE/B 90	Geburtsjahr: 1963	
<b>Lutz Boede</b>	aNDERE	Geburtsjahr: 1965	
<b>Dennis Hohloch</b>	AfD	Geburtsjahr: 1989	
<b>Götz Friederich</b>	CDU	Geburtsjahr: 1962	

## 2 Wahlbeteiligung bei der Oberbürgermeisterwahl am 23.9.2018

Die Zahl der Wahlberechtigten hat sich aufgrund des dynamischen Bevölkerungswachstums und einer Absenkung des Wahlalters auf 16 Jahre gegenüber 2010 noch einmal deutlich erhöht. Verglichen mit der Vorwahl waren 13 382 Personen mehr wahlberechtigt. Insgesamt lag die Zahl der Wahlberechtigten bei der Oberbürgermeisterwahl am 23.9.2018 bei 140 963 Personen (Tab. 1).

Wahlberechtigt am 23.9.2018 waren alle Deutschen oder Unionsbürger, die am Wahltag das 16. Lebensjahr vollendet hatten und ihren ständigen Wohnsitz in der Landeshauptstadt Potsdam haben.

74 724 Wählerinnen und Wähler gaben zur Hauptwahl ihre Stimme ab. Damit lag die Wahlbeteiligung bei 53,0 %. Verglichen mit der Hauptwahl 2010 gingen somit 16 227 Einwohner mehr zur Wahl, was einen

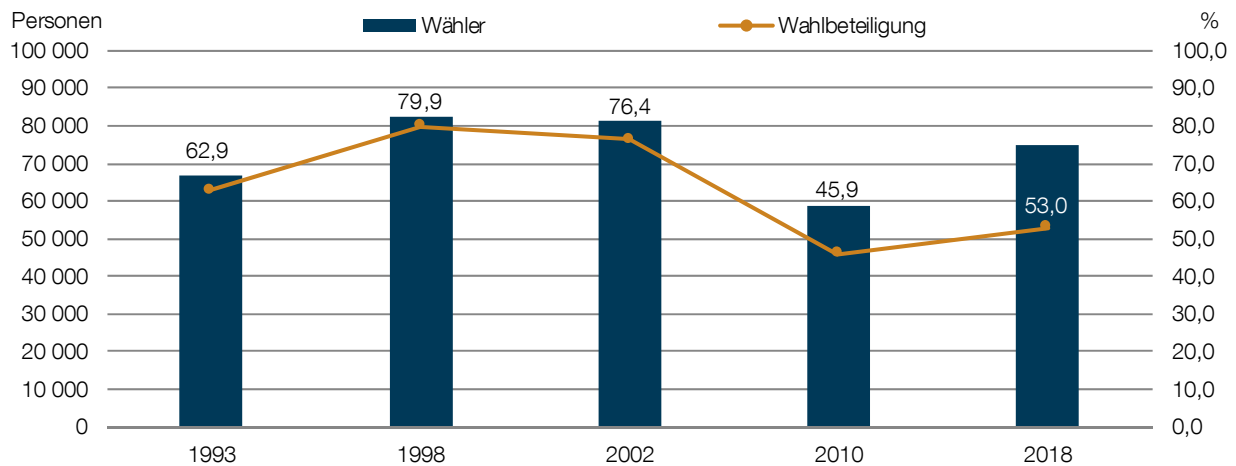
Anstieg der Wahlbeteiligung um 7,1 Prozentpunkte entspricht (Abb. 1).

**Tab. 1 Wahlberechtigte und Wähler, gültige und ungültige Stimmen**

Merkmal	23.9.2018
Wahlberechtigte	140 963
Wähler	74 724
Wahlbeteiligung in %	53,0
ungültige Stimmen	549
gültige Stimmen	74 175

Quelle: Landeshauptstadt Potsdam

**Abb. 1 Wahlbeteiligung bei den Oberbürgermeisterwahlen 1993 bis 2018 (1. Wahlgang) <sup>1</sup>**



<sup>1</sup> 1998 und 2002 fanden die Oberbürgermeisterwahlen zusammen mit der Bundestagswahl statt.

Quelle: Landeshauptstadt Potsdam

Bis 14.00 Uhr hatten 25,0 % der Wahlberechtigten die Urnenwahllokale aufgesucht.

Die höchste Wahlbeteiligung mit 54,9 % konnte am 23.9.2018 im Wahlbezirk 1306 (Bornstedt/Hermann-Mattern-Promenade) festgestellt werden. In den Wahlbezirken 3108 (Brandenburger Vorstadt/Hans-Sachs-Str.) und 5204 (Babelsberg Nord/Plantagenplatz) lag die Beteiligung ebenfalls über 54 %. Die geringste Wahlbeteiligung war im

Schlaatzter Wahlbezirk 6306 mit 19,5 % zu verzeichnen.

Sacrow war der Stadtteil mit der höchsten Wahlbeteiligung (52,2 %), wohingegen im Schlaatz nur 23,8 % der Wahlberechtigten zur Wahl gingen (Tab. 3). In den Stadtteilen erfolgt die Ausweisung der Wahlbeteiligung ohne die Briefwahl.

# Endgültige Ergebnisse

## 3 Ergebnisse der Oberbürgermeisterwahl am 23.9.2018

Um die Wahl zur Oberbürgermeisterin bzw. zum Oberbürgermeister am 23.9.2018 gewinnen zu können, musste ein Kandidierender die absolute Mehrheit der gültigen Stimmen erreichen. Dafür waren am Wahltag aufgrund der Gesamtzahl aller gültigen Stimmen insgesamt 37 088 Stimmen nötig. Das beste Ergebnis erzielte Mike Schubert mit 23 872 Stimmen. Dies entspricht 32,3 % aller abgegebenen Stimmen (Tab. 2). Damit fehlten ihm 16 356 Stimmen an der geforderten Mindestzahl. Mit einer Stimmenanzahl von 14 161 erzielte Martina Trauth das zweitbeste Ergebnis, gefolgt von Götz Friederich mit 12 892 Stimmen.

Kein Kandidat konnte in einem der 159 Wahllokale die absolute Mehrheit gewinnen. Mike Schubert erzielte in 115 Urnenwahlbezirken die relative Mehrheit. Götz Friederich und Martina Trauth konnten jeweils 7 Urnenwahlbezirke gewinnen. Lutz Boede erzielt mit 38,8 % im Wahlbezirk 4207 (Südliche Innenstadt/Finkenweg) die meisten Stimmen. In einem Wahlbezirk gab es Stimmengleichheit zwischen Mike Schubert und Götz Friederich.

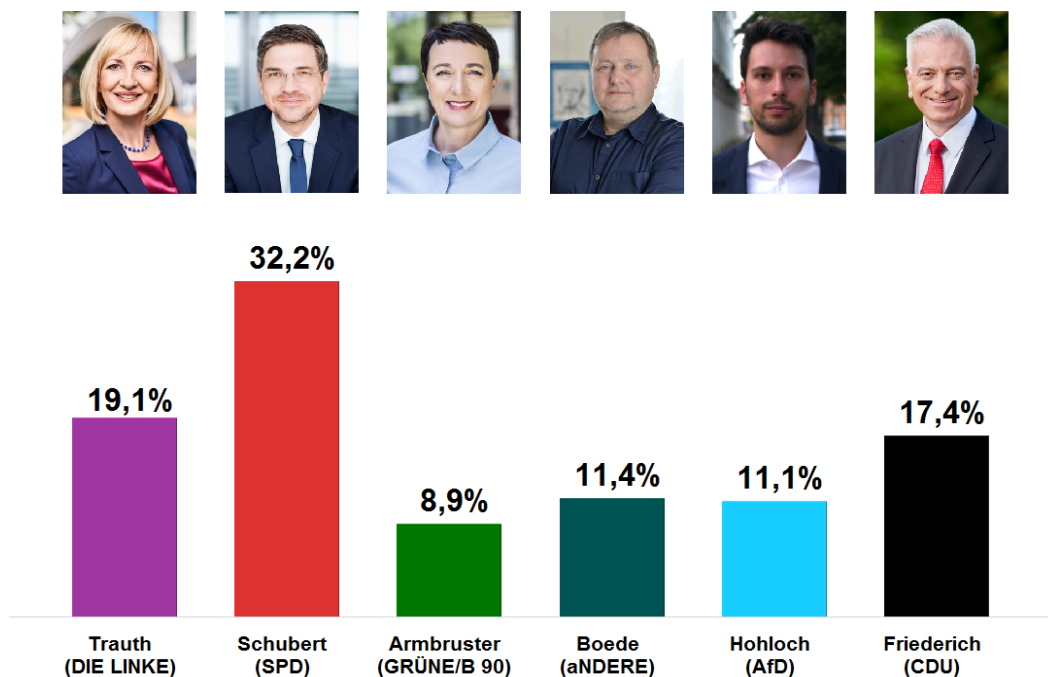
Da keiner der Bewerber die absolute Mehrheit erreichte, wird eine Stichwahl zwischen den Kandidierenden Mike Schubert und Martina Trauth nötig. Die Stichwahl findet am 14.10.2018 statt.

**Tab. 2 Ergebnisse der Oberbürgermeisterwahl am 23.9.2018**

Kandidierende	Wahlvorschlagsträger	gültige Stimmen	
		Anzahl	%
Martina Trauth	DIE LINKE	14 161	19,1
Mike Schubert	SPD	23 872	32,2
Janny Armbruster	GRÜNE/B 90	6 586	8,9
Lutz Boede	aNDERE	8 449	11,4
Dennis Hohloch	AfD	8 215	11,1
Götz Friederich	CDU	12 892	17,4
gültige Stimmen insgesamt		74 175	100,0

Quelle: Landeshauptstadt Potsdam

**Abb. 2 Stimmenanteile der Kandidierenden zur Oberbürgermeisterwahl am 23.9.2018**



Quelle: Landeshauptstadt Potsdam

# Endgültige Ergebnisse

**Tab. 3 Wahlergebnisse der Kandidierenden bei der Oberbürgermeisterwahl am 23.9.2018 nach Stadtteilen <sup>1</sup>**

Stadtteil	Wahlbeteiligung	Stimmenmehrheit	Trauth	Schubert	Armbruster	Boede	Hohloch	Friederich
			gültige Stimmen in %					
11 Bornim	43,4	Schubert	13,7	34,1	6,2	8,2	12,2	25,7
12 Nedlitz/	44,6	Schubert	16,5	33,6	10,1	8,3	10,2	21,4
13 Bornstedt								
14 Sacrow	52,2	Schubert	14,0	38,6	10,5	5,3	7,0	24,6
15 Eiche	40,5	Schubert	15,9	34,8	10,3	6,9	11,0	21,2
16 Grube	49,6	Schubert	11,8	33,7	13,0	6,5	16,6	18,3
17 Golm	45,5	Schubert	16,0	36,2	7,7	8,7	11,8	19,7
21 Nauener Vorstadt	43,5	Schubert	13,2	32,4	12,6	9,9	7,4	24,6
22 Jägervorstadt	43,8	Schubert	16,0	32,5	13,2	8,1	8,7	21,5
23 Berliner Vorstadt	42,3	Schubert	11,3	32,9	10,1	8,0	8,2	29,4
31 Brandenburger Vorstadt	45,8	Schubert	20,4	30,2	12,4	17,7	8,1	11,3
32 Potsdam West/	42,7	Schubert	24,3	29,2	8,6	16,7	9,7	11,4
33 Wildpark								
41 Nördliche Innenstadt	40,3	Schubert	17,2	31,4	11,2	16,2	8,6	15,5
42 Südliche Innenstadt	35,3	Schubert	19,7	33,0	7,6	14,9	11,6	13,1
51 Klein Glienicke/	47,1	Schubert	14,6	28,9	12,2	18,5	7,5	18,3
52 Babelsberg Nord								
53 Babelsberg Süd	43,9	Schubert	17,6	31,4	10,1	17,7	8,8	14,5
61 Templiner Vorstadt/	39,5	Schubert	14,1	37,0	7,4	10,9	10,9	19,7
67 Forst Potsdam Süd								
62 Teltower Vorstadt	49,4	Schubert	19,4	33,9	5,9	14,1	11,8	15,0
63 Schlaatz	23,8	Schubert	23,4	29,6	5,6	10,2	23,4	7,7
64 Waldstadt I/	38,0	Schubert	23,7	36,0	3,4	6,6	16,4	13,8
66 Industriegelände								
65 Waldstadt II	30,9	Schubert	26,2	29,2	4,4	8,5	20,4	11,3
71 Stern	34,7	Schubert	25,9	32,1	4,9	8,0	16,4	12,8
72 Drewitz	30,0	Schubert	22,3	31,6	3,9	7,2	19,5	15,5
73 Kirchsteigfeld	36,7	Schubert	20,5	36,6	4,7	8,1	17,6	12,6
81 Uetz-Paaren	41,4	Schubert	10,5	34,9	5,3	15,1	11,8	22,4
82 Marquardt	46,6	Schubert	20,0	29,2	6,8	8,3	15,5	20,3
83 Satzkorn	51,7	Schubert	19,7	31,7	7,1	6,6	19,7	15,3
84 Fahrland	32,8	Schubert	13,3	30,3	6,3	5,5	19,7	24,8
85 Neu Fahrland	44,9	Schubert	13,9	28,4	7,7	7,8	17,3	24,8
86 Groß Glienicke	36,9	Schubert	12,3	29,7	10,7	5,9	12,3	29,2

<sup>1</sup> ohne Briefwahl

Quelle: Landeshauptstadt Potsdam

Mike Schubert konnte jeden Stadtteil für sich entscheiden. Das beste Ergebnis erzielte er mit 38,6 % in Sacrow, das geringste in Neu Fahrland (28,4 %). Bei Martina Trauth lag die Spannweite zwischen dem höchsten und dem niedrigsten Ergebnis bei 15,7 Prozentpunkten: 26,2 % (Waldstadt II) stehen 10,5 % in Uetz-Paaren gegenüber.

Janny Armbruster konnte ihre besten Ergebnisse in Grube und in der Jägervorstadt erzielen. In beiden Stadtteilen lag sie bei ca. 13 %. Lutz Boede erreichte in Klein Glienicke/Babelsberg Nord 18,5 % und kam in der Brandenburger Vorstadt und in Babelsberg Süd auf jeweils 17,7 %. Mit 23,4 % erzielte Dennis Hohloch im Schlaatz sein bestes Ergebnis. Götz Friederich kam in der Berliner Vorstadt auf 29,4 % und in Groß Glienicke auf 29,2 %.



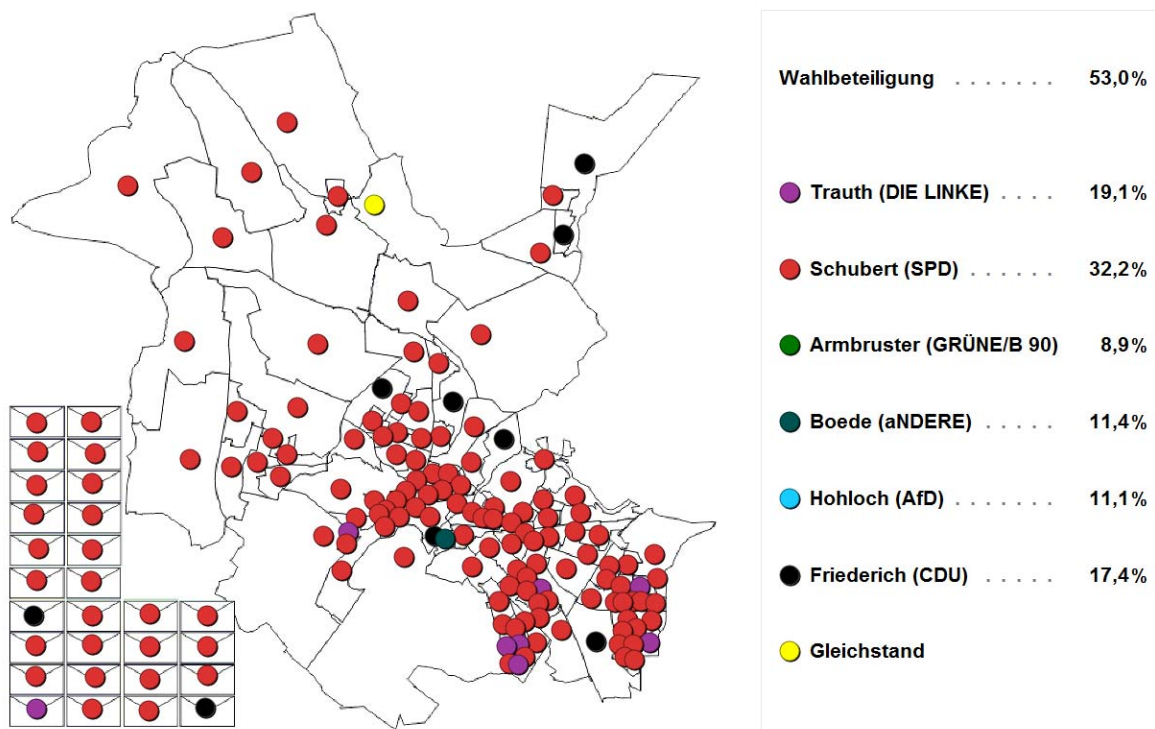
# Endgültige Ergebnisse

**Tab. 4 Hochburgen der Kandidierenden zur Oberbürgermeisterwahl am 23.9.2018**

Kandidierende	Wahlbezirke
Martina Trauth	6504 Waldstadt II - Saarmunder Str. (34,95 %) 7111 Stern - Jagdhausstr./Eulenkamp (31,75 %) 7110 Stern - Otto-Hahn-Ring (30,52 %)
Mike Schubert	7303 Kirchsteigfeld - Zum Teich/Schinkelstr. (42,66 %) 1703 Golm - Grasmückenring/An der Bahn (42,62 %) 4204 Zentrum Ost - Humboldtring Ost/Wiesenstr. (41,39 %)
Janny Armbruster	3106 Brandenburger Vorstadt - Tschäpe-Platz (20,46 %) 2102 Nauener Vorstadt - Neuer Garten (18,34 %) 3102 Brandenburger Vorstadt - Feuerbachstr. (18,30 %)
Lutz Boede	4207 Südliche Innenstadt - Finkenweg (38,76 %) 3105 Brandenburger Vorstadt - Park Sanssouci (25,57 %) 3201 Potsdam West - Geschwister-Scholl-Str. (25,33 %)
Dennis Hohloch	6306 Schlaatz - Wiesenhof/Bisamkiez (26,84 %) 7112 Stern - Gaußstr./Stenstr. (25,94 %) 6302 Schlaatz - Milanhorst (25,81 %)
Götz Friederich	2301 Berliner Vorstadt - Ludwig-Richter-Str. (37,15 %) 4206 Südliche Innenstadt - Leipzig. Str. (35,71 %) 8601 Groß Glienicke - Glienicker Dorfstr. (34,83 %)

Quelle: Landeshauptstadt Potsdam

**Abb. 3 Stimmenmehrheiten der Kandidierenden bei der Oberbürgermeisterwahl am 23.9.2018 nach Wahlbezirken**



Quelle: Landeshauptstadt Potsdam



## 4 Ergebnisse der Briefwahl am 23.9.2018

Für den 1. Wahlgang der Oberbürgermeisterwahl am 23.9.2018 stellten insgesamt 20 732 Potsdamer Wählerinnen und Wähler einen Antrag auf Briefwahl. Der Briefwahlanteil lag bei 25,3 % (18 934 Personen). Das waren 7 215 Personen und 5,3 Prozentpunkte mehr als zur Oberbürgermeisterwahl 2010 (1. Wahl-

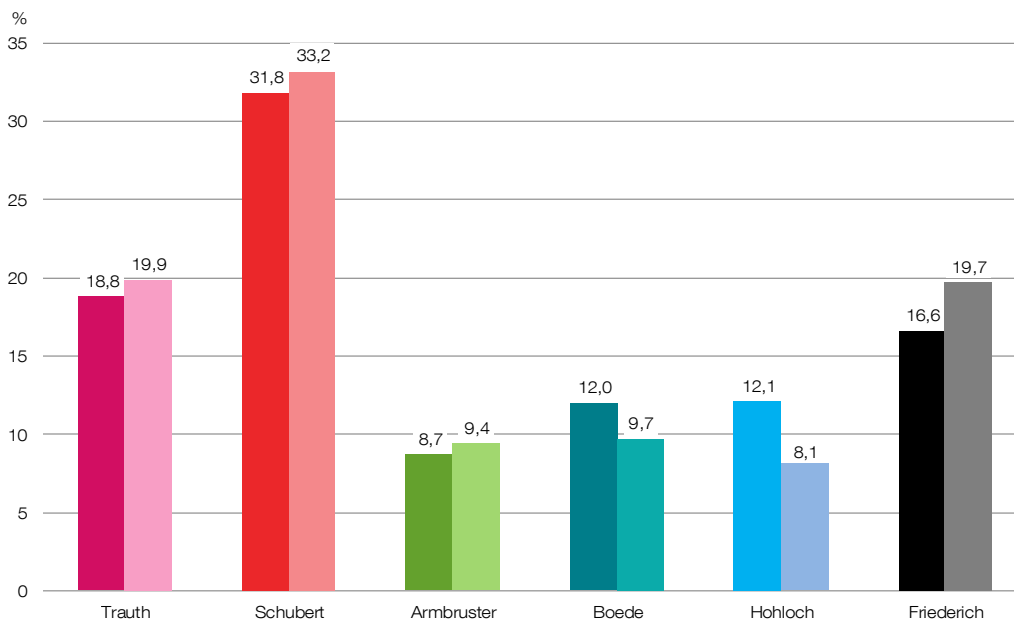
gang). Im Vergleich dazu lag die Briefwahlbeteiligung bei der letzten Bundestagswahl bei 28,3 % und bei der letzten Kommunalwahl 2014 bei 22,4 %. Insgesamt nahmen 1 798 Personen ihre Möglichkeit zur Briefwahl nicht in Anspruch.

**Tab. 5 Vergleich der Urnen- und Briefwahl bei der Oberbürgermeisterwahl am 23.9.2018**

Kandidierende	Urnenwahl		Briefwahl	
	Anzahl	%	Anzahl	%
Martina Trauth	10 419	18,8	3 742	19,9
Mike Schubert	17 614	31,8	6 258	33,2
Janny Ambruster	4 817	8,7	1 769	9,4
Lutz Boede	6 623	12,0	1 826	9,7
Dennis Hohloch	6 688	12,1	1 527	8,1
Götz Friederich	9 186	16,6	3 706	19,7
gültige Stimmen insgesamt	55 347	100,0	18 828	100,0

Quelle: Landeshauptstadt Potsdam

**Abb. 4 Ergebnisse der Urnen- und Briefwahl bei der Oberbürgermeisterwahl am 23.9.2018<sup>1</sup>**



<sup>1</sup> Die jeweils dunklere Säule repräsentiert die Urnenwahl, die jeweils hellere die Briefwahl.

Quelle: Landeshauptstadt Potsdam

Mit einem Stimmenanteil von 33,2 % gewann Mike Schubert auch die Briefwahl. Martina Trauth erzielte 19,9 %, Götz Friederich 19,7 % von den gültigen Stimmen. Die drei verbleibenden Kandidaten konnten die 10 %-Marke nicht übertreffen. Mit 1 527 gültigen Stimmen (8,1 %) erzielte Dennis Hohloch den niedrigsten Wert. Insgesamt wurden 18 828 gültige Briefwahlstimmen gezählt.

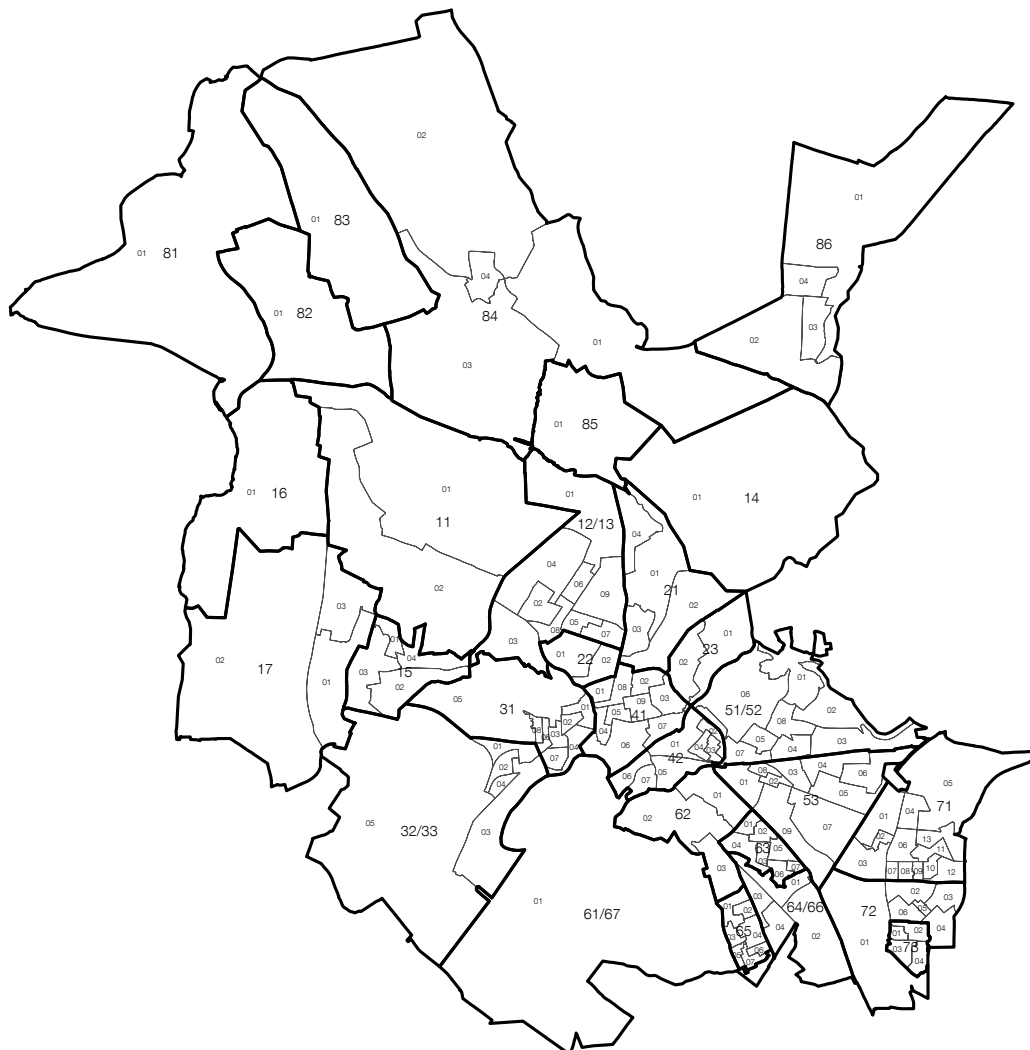
Der Unterschied zwischen Urnen- und Briefwahl war bei Dennis Hohloch mit 4 Prozentpunkten zulasten der Briefwahl am größten. Götz Friederich erzielte dagegen 3,1 Prozentpunkte mehr bei der Briefwahl als bei der Urnenwahl.

Von den 28 Briefwahlbezirken gewann Mike Schubert 25, Götz Friederich 2 und Martina Trauth 1 Wahlbezirk (Abb. 3).

# Endgültige Ergebnisse

5 Anhang

Abb. 5 Wahlbezirke zur Oberbürgermeisterwahl 2018



**17 Stadtteil (z.B. Golm)**  
01 Wahlbezirk im Stadtteil (hier 1701)

11 Bornim	33 Wildpark	67 Forst Potsdam Süd
12 Nedlitz	41 Nördliche Innenstadt	71 Stern
13 Bornstedt	42 Südliche Innenstadt	72 Drewitz
14 Sacrow	51 Klein Glienicke	73 Kirchsteigfeld
15 Eiche	52 Babelsberg Nord	81 Uetz-Paaren
16 Grube	53 Babelsberg Süd	82 Marquardt
17 Golm	61 Templiner Vorstadt	83 Satzkorn
21 Nauener Vorstadt	62 Teltower Vorstadt	84 Fahrland
22 Jägervorstadt	63 Schlaatz	85 Neu Fahrland
23 Berliner Vorstadt	64 Waldstadt I	86 Groß Glienicke
31 Brandenburger Vorstadt	65 Waldstadt II	
32 Potsdam West	66 Industriegelände	

Quelle: Landeshauptstadt Potsdam

Ergebnisse der Oberbürgermeisterwahl am 23. September 2018 nach Wahlbezirken der Landeshauptstadt Potsdam

Wahlbezirk	Wahlberechtigte Insgesamt	Wähler	Wahlbeteiligung in %	Stimmen		Martina Trauth		Mike Schubert		Janny Armbruster		Lutz Boede		Dennis Hohloch		Götz Friederich	
				ungültige	gültige	DIE LINKE		SPD		GRÜNE/B 90		DIE aNDERE		AfD		CDU	
						Anzahl	%	Anzahl	%	Anzahl	%	Anzahl	%	Anzahl	%	Anzahl	%
1101	1 150	425	37,0	4	421	52	12,2	143	34,0	25	5,9	31	7,4	53	12,6	117	27,8
1102	1 398	682	48,8	2	680	99	14,5	232	34,1	43	6,3	59	8,7	81	11,9	166	24,4
1301	1 029	431	41,9	4	427	78	18,1	130	30,4	52	12,2	40	9,4	49	11,5	78	18,3
1302	1 185	568	47,9	9	559	117	20,6	172	30,8	42	7,5	48	8,6	72	12,9	108	19,3
1303	1 171	557	47,6	2	555	67	12,0	186	33,5	66	11,9	44	7,9	51	9,2	141	25,4
1304	1 244	596	47,9	2	594	74	12,4	175	29,5	45	7,6	38	6,4	74	12,5	188	31,6
1305	1 393	528	37,9	6	522	101	19,1	179	34,3	54	10,3	54	10,3	50	9,6	84	16,1
1306	1 072	589	54,9	0	589	65	11,0	221	37,5	70	11,9	41	7,0	40	6,8	152	25,8
1307	1 247	530	42,5	9	521	111	20,9	189	36,3	37	7,1	49	9,4	50	9,6	85	16,3
1308	1 000	428	42,8	0	428	76	17,8	159	37,1	47	11,0	14	3,3	55	12,9	77	18,0
1309	1 386	557	40,2	3	554	94	16,9	183	33,0	66	11,9	64	11,6	45	8,1	102	18,4
1401	113	59	52,2	2	57	8	13,6	22	38,6	6	10,5	3	5,3	4	7,0	14	24,6
1501	1 144	533	46,6	1	532	77	14,4	183	34,4	50	9,4	30	5,6	59	11,1	133	25,0
1502	877	304	34,7	3	301	48	15,8	112	37,2	15	5,0	27	9,0	45	15,0	54	17,9
1503	1 219	583	47,8	5	578	94	16,1	214	37,0	62	10,7	32	5,5	54	9,3	122	21,1
1504	1 020	305	29,9	1	304	53	17,4	88	28,9	49	16,1	29	9,5	31	10,2	54	17,8
1601	347	172	49,6	3	169	20	11,6	57	33,7	22	13,0	11	6,5	28	16,6	31	18,3
1701	819	393	48,0	2	391	67	17,0	144	36,8	26	6,6	40	10,2	35	9,0	79	20,2
1702	1 078	459	42,6	3	456	72	15,7	147	32,2	37	8,1	36	7,9	68	14,9	96	21,1
1703	499	237	47,5	0	237	34	14,3	101	42,6	20	8,4	18	7,6	25	10,5	39	16,5
2101	1 097	418	38,1	3	415	52	12,4	113	27,2	46	11,1	23	5,5	40	9,6	141	34,0
2102	1 042	454	43,6	7	447	40	8,8	154	34,5	82	18,3	60	13,4	26	5,8	85	19,0
2103	945	492	52,1	4	488	81	16,5	144	29,5	48	9,8	60	12,3	33	6,8	122	25,0
2104	1 002	414	41,3	1	413	60	14,5	160	38,7	46	11,1	31	7,5	31	7,5	85	20,6
2201	1 179	502	42,6	3	499	80	15,9	173	34,7	60	12,0	33	6,6	46	9,2	107	21,4
2202	1 255	564	44,9	4	560	89	15,8	171	30,5	80	14,3	53	9,5	46	8,2	121	21,6
2301	1 248	504	40,4	6	498	50	9,9	156	31,3	39	7,8	28	5,6	40	8,0	185	37,1
2302	1 070	477	44,6	3	474	60	12,6	164	34,6	59	12,4	50	10,5	40	8,4	101	21,3
3101	1 156	433	37,5	3	430	97	22,4	131	30,5	36	8,4	65	15,1	54	12,6	47	10,9
3102	1 118	460	41,1	1	459	71	15,4	134	29,2	84	18,3	114	24,8	17	3,7	39	8,5
3103	1 159	508	43,8	8	500	106	20,9	128	25,6	69	13,8	103	20,6	21	4,2	73	14,6
3104	1 309	572	43,7	6	566	115	20,1	222	39,2	18	3,2	45	8,0	88	15,5	78	13,8
3105	1 248	618	49,5	0	618	123	19,9	161	26,1	77	12,5	158	25,6	29	4,7	70	11,3
3106	1 209	608	50,3	2	606	112	18,4	174	28,7	124	20,5	101	16,7	20	3,3	75	12,4
3107	1 257	567	45,1	6	561	137	24,2	190	33,9	39	7,0	61	10,9	80	14,3	54	9,6

Ergebnisse der Oberbürgermeisterwahl am 23. September 2018 nach Wahlbezirken der Landeshauptstadt Potsdam

Wahlbezirk	Wahlberechtigte Insgesamt	Wähler	Wahlbeteiligung in %	Stimmen		Martina Trauth		Mike Schubert		Janny Armbruster		Lutz Boede		Dennis Hohloch		Götz Friederich	
						DIE LINKE		SPD		GRÜNE/B 90		DIE aNDERE		AfD		CDU	
				ungültige	gültige	Anzahl	%	Anzahl	%	Anzahl	%	Anzahl	%	Anzahl	%	Anzahl	%
3108	1 155	634	54,9	2	632	130	20,5	181	28,6	94	14,9	127	20,1	44	7,0	56	8,9
3201	1 217	531	43,6	6	525	105	19,8	147	28,0	50	9,5	133	25,3	35	6,7	55	10,5
3202	1 211	493	40,7	5	488	141	28,6	129	26,4	23	4,7	84	17,2	53	10,9	58	11,9
3203	1 174	512	43,6	3	509	123	24,0	152	29,9	64	12,6	78	15,3	37	7,3	55	10,8
3204	1 350	538	39,9	4	534	140	26,0	151	28,3	43	8,1	76	14,2	65	12,2	59	11,0
3205	1 283	590	46,0	3	587	134	22,7	193	32,9	48	8,2	71	12,1	66	11,2	75	12,8
4101	1 271	575	45,2	3	572	79	13,7	186	32,5	75	13,1	105	18,4	39	6,8	88	15,4
4102	1 314	537	40,9	2	535	86	16,0	168	31,4	67	12,5	66	12,3	37	6,9	111	20,7
4103	1 171	446	38,1	3	443	75	16,8	132	29,8	55	12,4	99	22,3	22	5,0	60	13,5
4104	1 014	398	39,3	0	398	56	14,1	120	30,2	51	12,8	79	19,8	29	7,3	63	15,8
4105	1 298	568	43,8	3	565	102	18,0	158	28,0	62	11,0	102	18,1	50	8,8	91	16,1
4106	1 045	327	31,3	6	321	46	14,1	96	29,9	24	7,5	52	16,2	42	13,1	61	19,0
4107	1 260	491	39,0	1	490	129	26,3	163	33,3	34	6,9	44	9,0	65	13,3	55	11,2
4108	1 249	548	43,9	4	544	90	16,4	166	30,5	78	14,3	83	15,3	43	7,9	84	15,4
4109	1 266	501	39,6	3	498	87	17,4	180	36,1	43	8,6	76	15,3	49	9,8	63	12,7
4201	1 089	391	35,9	3	388	82	21,0	131	33,8	34	8,8	51	13,1	48	12,4	42	10,8
4202	977	321	32,9	3	318	74	23,1	109	34,3	19	6,0	49	15,4	47	14,8	20	6,3
4203	1 049	354	33,7	1	353	88	24,9	119	33,7	15	4,2	41	11,6	57	16,1	33	9,3
4204	1 435	551	38,4	5	546	111	20,1	226	41,4	21	3,8	43	7,9	78	14,3	67	12,3
4205	1 675	505	30,1	2	503	100	19,8	153	30,4	44	8,7	109	21,7	32	6,4	65	12,9
4206	475	199	41,9	3	196	19	9,5	56	28,6	31	15,8	9	4,6	11	5,6	70	35,7
4207	382	179	46,9	1	178	16	8,9	25	14,0	25	14,0	69	38,8	16	9,0	27	15,2
5201	1 003	382	38,1	1	381	46	12,0	135	35,4	63	16,5	47	12,3	23	6,0	67	17,6
5202	1 203	557	46,3	2	555	78	14,0	161	29,0	59	10,6	63	11,4	42	7,6	152	27,4
5203	1 277	597	46,8	1	596	89	14,9	175	29,4	84	14,1	103	17,3	35	5,9	110	18,5
5204	1 198	648	54,1	6	642	81	12,5	171	26,6	91	14,2	116	18,1	59	9,2	124	19,3
5205	1 244	607	48,8	3	604	88	14,5	191	31,6	58	9,6	140	23,2	37	6,1	90	14,9
5206	1 093	545	49,9	3	542	100	18,3	143	26,4	47	8,7	124	22,9	52	9,6	76	14,0
5207	1 247	507	40,7	3	504	77	15,2	128	25,4	66	13,1	119	23,6	40	7,9	74	14,7
5208	1 158	599	51,7	7	592	85	14,2	174	29,4	72	12,2	103	17,4	44	7,4	114	19,3
5301	1 164	529	45,4	7	522	76	14,4	163	31,2	38	7,3	128	24,5	53	10,2	64	12,3
5302	1 182	539	45,6	2	537	98	18,2	173	32,2	64	11,9	108	20,1	32	6,0	62	11,5
5303	1 130	552	48,8	1	551	94	17,0	170	30,9	45	8,2	108	19,6	50	9,1	84	15,2
5304	1 344	559	41,6	10	549	116	20,8	189	34,4	41	7,5	63	11,5	58	10,6	82	14,9
5305	1 309	530	40,5	4	526	98	18,5	178	33,8	43	8,2	64	12,2	61	11,6	82	15,6

Ergebnisse der Oberbürgermeisterwahl am 23. September 2018 nach Wahlbezirken der Landeshauptstadt Potsdam

Wahlbezirk	Wahlberechtigte Insgesamt	Wähler	Wahlbeteiligung in %	Stimmen		Martina Trauth		Mike Schubert		Janny Armbruster		Lutz Boede		Dennis Hohloch		Götz Friederich	
						DIE LINKE		SPD		GRÜNE/B 90		DIE aNDERE		AfD		CDU	
				ungültige	gültige	Anzahl	%	Anzahl	%	Anzahl	%	Anzahl	%	Anzahl	%	Anzahl	%
5306	1 109	420	37,9	1	419	86	20,5	154	36,8	52	12,4	41	9,8	21	5,0	65	15,5
5307	1 099	428	38,9	4	424	66	15,4	119	28,1	30	7,1	83	19,6	53	12,5	73	17,2
5308	1 237	616	49,8	2	614	94	15,3	162	26,4	85	13,8	145	23,6	49	8,0	79	12,9
5309	792	373	47,1	3	370	64	17,2	107	28,9	56	15,1	59	15,9	21	5,7	63	17,0
6101	1 276	504	39,5	1	503	71	14,1	186	37,0	37	7,4	55	10,9	55	10,9	99	19,7
6201	1 284	587	45,7	4	583	115	19,6	212	36,4	40	6,9	100	17,2	52	8,9	64	11,0
6202	1 092	534	48,9	6	528	113	21,2	175	33,1	27	5,1	70	13,3	65	12,3	78	14,8
6203	1 236	665	53,8	4	661	115	17,3	213	32,2	38	5,7	79	12,0	92	13,9	124	18,8
6301	978	270	27,6	1	269	62	23,0	70	26,0	14	5,2	35	13,0	62	23,0	26	9,7
6302	880	221	25,1	4	217	35	15,8	75	34,6	13	6,0	28	12,9	56	25,8	10	4,6
6303	1 153	277	24,0	3	274	71	25,6	82	29,9	18	6,6	27	9,9	59	21,5	17	6,2
6304	901	247	27,4	6	241	59	23,9	71	29,5	12	5,0	20	8,3	54	22,4	25	10,4
6305	859	175	20,4	2	173	46	26,3	40	23,1	9	5,2	16	9,2	44	25,4	18	10,4
6306	993	194	19,5	4	190	43	22,2	70	36,8	7	3,7	14	7,4	51	26,8	5	2,6
6307	861	194	22,5	4	190	48	24,7	52	27,4	14	7,4	19	10,0	38	20,0	19	10,0
6401	1 266	463	36,6	2	461	105	22,7	153	33,2	27	5,9	42	9,1	60	13,0	74	16,1
6402	978	351	35,9	1	350	95	27,1	113	32,3	11	3,1	19	5,4	73	20,9	39	11,1
6403	1 143	459	40,2	1	458	111	24,2	163	35,6	9	2,0	29	6,3	79	17,2	67	14,6
6404	1 503	586	39,0	5	581	128	21,8	237	40,8	16	2,8	32	5,5	92	15,8	76	13,1
6501	1 341	433	32,3	1	432	114	26,3	145	33,6	10	2,3	37	8,6	73	16,9	53	12,3
6502	1 206	357	29,6	1	356	79	22,1	111	31,2	18	5,1	26	7,3	83	23,3	39	11,0
6503	1 036	337	32,5	1	336	90	26,7	78	23,2	15	4,5	34	10,1	71	21,1	48	14,3
6504	1 241	312	25,1	3	309	108	34,6	93	30,1	18	5,8	21	6,8	46	14,9	23	7,4
6505	1 169	366	31,3	9	357	78	21,3	91	25,5	23	6,4	35	9,8	83	23,2	47	13,2
6506	961	292	30,4	4	288	68	23,3	97	33,7	11	3,8	23	8,0	60	20,8	29	10,1
6507	1 025	372	36,3	3	369	103	27,7	100	27,1	12	3,3	32	8,7	84	22,8	38	10,3
7101	1 377	546	39,7	2	544	121	22,2	172	31,6	40	7,4	55	10,1	65	11,9	91	16,7
7102	1 194	441	36,9	6	435	113	25,6	138	31,7	11	2,5	44	10,1	86	19,8	43	9,9
7103	1 227	441	35,9	6	435	100	22,7	141	32,4	27	6,2	38	8,7	65	14,9	64	14,7
7104	1 349	550	40,8	9	541	144	26,2	152	28,1	25	4,6	58	10,7	86	15,9	76	14,0
7105	1 202	443	36,9	5	438	112	25,3	145	33,1	19	4,3	31	7,1	68	15,5	63	14,4
7106	1 153	361	31,3	2	359	100	27,7	120	33,4	26	7,2	20	5,6	55	15,3	38	10,6
7107	872	259	29,7	3	256	71	27,4	82	32,0	13	5,1	9	3,5	63	24,6	18	7,0
7108	824	238	28,9	4	234	60	25,2	83	35,5	5	2,1	20	8,5	39	16,7	27	11,5
7109	838	273	32,6	0	273	72	26,4	102	37,4	8	2,9	11	4,0	57	20,9	23	8,4

Ergebnisse der Oberbürgermeisterwahl am 23. September 2018 nach Wahlbezirken der Landeshauptstadt Potsdam

Wahlbezirk	Wahlberechtigte Insgesamt	Wähler	Wahlbeteiligung in %	Stimmen		Martina Trauth		Mike Schubert		Janny Armbruster		Lutz Boede		Dennis Hohloch		Götz Friederich	
				ungültige	gültige	DIE LINKE		SPD		GRÜNE/B 90		DIE aNDERE		AfD		CDU	
						Anzahl	%	Anzahl	%	Anzahl	%	Anzahl	%	Anzahl	%	Anzahl	%
7110	949	253	26,7	4	249	76	30,0	84	33,7	9	3,6	25	10,0	32	12,9	23	9,2
7111	1 058	426	40,3	4	422	134	31,5	116	27,5	17	4,0	35	8,3	67	15,9	53	12,6
7112	928	217	23,4	5	212	57	26,3	65	30,7	8	3,8	12	5,7	55	25,9	15	7,1
7113	893	367	41,1	2	365	73	19,9	127	34,8	25	6,8	24	6,6	41	11,2	75	20,5
7201	1 022	435	42,6	6	429	71	16,3	118	27,5	12	2,8	37	8,6	71	16,6	120	28,0
7202	1 102	370	33,6	8	362	82	22,2	144	39,8	16	4,4	21	5,8	62	17,1	37	10,2
7203	739	184	24,9	2	182	53	28,8	58	31,9	6	3,3	10	5,5	38	20,9	17	9,3
7204	854	210	24,6	2	208	63	30,0	50	24,0	11	5,3	15	7,2	48	23,1	21	10,1
7205	777	199	25,6	2	197	42	21,1	70	35,5	8	4,1	15	7,6	39	19,8	23	11,7
7206	741	174	23,5	2	172	34	19,5	50	29,1	8	4,7	13	7,6	44	25,6	23	13,4
7301	1 023	351	34,3	5	346	65	18,5	133	38,4	24	6,9	30	8,7	51	14,7	43	12,4
7302	1 062	342	32,2	1	341	73	21,3	95	27,9	19	5,6	36	10,6	81	23,8	37	10,9
7303	1 138	514	45,2	3	511	98	19,1	218	42,7	15	2,9	24	4,7	84	16,4	72	14,1
7304	646	212	32,8	0	212	53	25,0	70	33,0	8	3,8	24	11,3	32	15,1	25	11,8
8101	374	155	41,4	3	152	16	10,3	53	34,9	8	5,3	23	15,1	18	11,8	34	22,4
8201	997	465	46,6	6	459	92	19,8	134	29,2	31	6,8	38	8,3	71	15,5	93	20,3
8301	356	184	51,7	1	183	36	19,6	58	31,7	13	7,1	12	6,6	36	19,7	28	15,3
8401	884	341	38,6	3	338	37	10,9	98	29,0	24	7,1	26	7,7	55	16,3	98	29,0
8402	1 108	381	34,4	4	377	49	12,9	113	30,0	17	4,5	15	4,0	79	21,0	104	27,6
8403	860	276	32,1	6	270	39	14,1	88	32,6	19	7,0	13	4,8	51	18,9	60	22,2
8404	1 250	349	27,9	6	343	52	14,9	103	30,0	24	7,0	19	5,5	77	22,4	68	19,8
8501	1 313	590	44,9	2	588	82	13,9	167	28,4	45	7,7	46	7,8	102	17,3	146	24,8
8601	653	205	31,4	4	201	18	8,8	53	26,4	23	11,4	7	3,5	30	14,9	70	34,8
8602	1 099	496	45,1	3	493	65	13,1	157	31,8	53	10,8	28	5,7	55	11,2	135	27,4
8603	929	371	39,9	3	368	39	10,5	110	29,9	43	11,7	25	6,8	33	9,0	118	32,1
8604	956	271	28,3	5	266	41	15,1	74	27,8	23	8,6	18	6,8	45	16,9	65	24,4
Briefwahl	x	18 934	x	106	18 828	3 742	19,8	6 258	33,2	1 769	9,4	1 826	9,7	1 527	8,1	3 706	19,7
<b>Insgesamt</b>	<b>140 963</b>	<b>74 724</b>	<b>53,0</b>	<b>549</b>	<b>74 175</b>	<b>14 161</b>	<b>19,1</b>	<b>23 872</b>	<b>32,2</b>	<b>6 586</b>	<b>8,9</b>	<b>8 449</b>	<b>11,4</b>	<b>8 215</b>	<b>11,1</b>	<b>12 892</b>	<b>17,4</b>



**Landeshauptstadt  
Potsdam**

Statistik und Wahlen