



Landeshauptstadt
Potsdam



**Freizeit und Mitbestimmung
Umfrage
Landeshauptstadt Potsdam
2018**



**Landeshauptstadt
Potsdam**

**Freizeit und Mitbestimmung
Umfrage
Landeshauptstadt Potsdam
2018**

Impressum

Herausgeber:

Landeshauptstadt Potsdam
Der Oberbürgermeister

Geschäftsbereich Bildung, Kultur, Jugend und Sport
Fachbereich Bildung, Jugend und Sport
Bereich Regionale Kinder- und Jugendhilfe
Ansprechpartnerin: Sabine Reisenweber

Friedrich-Ebert-Straße 79/81
14469 Potsdam

www.potsdam.de

Bearbeitung:

Bereich Statistik und Wahlen

Fotonachweis:

Deckblatt - ©Iakov Filimonov

Stand der Bearbeitung: November 2018

Nachdruck, auch auszugsweise, nur mit Quellenangabe gestattet.

Freizeit und Mitbestimmung – Umfrage 2018

Inhalt

Inhalt (Abbildungen und Tabellen)

	Seite
Vorwort	3
1 Soziodemographische Angaben	4
Tab. 1 Teilnehmende nach Wohnort	4
Abb. 1 Teilnehmende nach Altersgruppen	4
Abb. 2 Teilnehmer nach Geschlecht	5
Abb. 3 Teilnehmer nach Schulform	5
2 Freizeit	6
Abb. 4 An welchen Wochentagen während der Schulzeit hast du wann Zeit zu deiner freien Verfügung?	6
Abb. 5 Es gibt viele Freizeitmöglichkeiten. Gib an, wie oft du mit verschiedenen Freizeitaktivitäten beschäftigt bist	7
Abb. 6 Wo verbringst du am liebsten deine Freizeit?	8
Abb. 7 Nur Teilnehmer, die angaben, keinen Potsdamer Kinder- oder Jugendklub zu besuchen: Wo verbringst du am liebsten deine Freizeit?	8
Abb. 8 Möchtest du deine Freizeit auch nach dem Unterricht auf dem Schulgelände verbringen?	9
3 Freizeitangebote	9
Abb. 9 Klubbesuch	9
Abb. 10 Wie findest du den Zustand und die Ausstattung des von dir besuchten Kinder- oder Jugendklubs?	10
Abb. 11 Nur Teilnehmer, die angaben keinen Kinder- oder Jugendklub zu besuchen: Wenn du keinen Kinder- oder Jugendklub besuchst, warum nicht?	10
Abb. 12 Unabhängig davon, ob du einen Kinder- oder Jugendklub besuchst: Wie wichtig sind bzw. wären dir folgende Angebote von Kinder- und Jugendklubs oder Jugendverbänden (z.B. Die Falken oder Pfadfinder*innen)?	11
Abb. 13 Nur Teilnehmer, die angaben einen Kinder- oder Jugendklub zu besuchen: Unabhängig davon, ob du einen Kinder- oder Jugendklub besuchst: Wie wichtig sind bzw. wären dir folgende Angebote von Kinder- und Jugendklubs oder Jugendverbänden (z.B. Die Falken oder Pfadfinder*innen)?	12
Abb. 14 Welche Angebotsformate nimmst du gerne wahr oder würdest du gerne wahrnehmen?	13
4 Mitbestimmung	13
Abb. 15 Nur Teilnehmer, die angaben in Potsdam zu wohnen: Würdest du in einem Potsdamer Kinder- und Jugendrat mitwirken?	13
Abb. 15.1 Nur Teilnehmer, die angaben in Potsdam zu wohnen: Würdest du in einem Potsdamer Kinder- und Jugendrat mitwirken?	14
Abb. 16 Nur Teilnehmer, die angaben in Potsdam zu wohnen: Wie wichtig wären dir folgende Themen, wenn du mitbestimmen könntest?	15
Abb. 17 Nur Teilnehmer, die angaben in Potsdam zu wohnen: Ab 2018 gibt es einen Kinder- und Jugendbudget, über dessen Verwendung junge Potsdamer*innen selbst entscheiden können. Wofür sollte es verwendet werden?	15
Abb. 18 Nur Teilnehmer, die angaben in Potsdam zu wohnen: Welche der folgenden Informationen zu Potsdam vermisst du im Internet?	16
5 Anhang	17
Sozialräume der Landeshauptstadt Potsdam	
Anhangtabellen	
Fragebogen	

Freizeit und Mitbestimmung – Umfrage 2018

Inhalt

Hinweise zum Lesen des Berichts:

Aus Gründen der besseren Lesbarkeit wird auf die gleichzeitige Verwendung männlicher und weiblicher Sprachformen i. d. R. verzichtet. Sämtliche Personenbezeichnungen gelten gleichwohl für beiderlei Geschlecht. Bei der Darstellung von prozentualen Verteilungen können die Summen rundungsbedingt geringfügig von 100 % abweichen.

Farbig hinterlegte Auswertungen in den Anhangtabellen dürfen aufgrund der geringen Fallzahl nicht veröffentlicht werden.

Zeichenerklärung:

- = nichts vorhanden (genau Null)
- n = Anzahl der gültigen Antworten
- N. = Anzahl der Nennungen bei Fragen mit der Möglichkeit von Mehrfachantworten

Freizeit und Mitbestimmung – Umfrage 2018

Soziodemographische Angaben

Vorwort

Zu den Aufgaben des Fachbereiches Kinder, Jugend und Familie (Jugendamt) gehört es, jungen Menschen die zur Förderung ihrer Entwicklung erforderlichen Angebote der Kinder- und Jugendarbeit zur Verfügung zu stellen. Hierzu hat das Jugendamt im Rahmen seiner Planungsverantwortung gemäß § 80 (2) 2. SGB VIII den Bedarf unter Berücksichtigung der Wünsche, Bedürfnisse und Interessen der jungen Menschen zu ermitteln.

Potsdam ist in Sachen Kinder- und Jugendarbeit insgesamt gut aufgestellt, sieht sich jedoch neuen Herausforderungen einer kontinuierlich wachsenden Landeshauptstadt sowie grundlegend veränderten Lebensbedingungen des Aufwachsens junger Menschen gegenüber. Insbesondere hinsichtlich des Lern- und Lebensortes Schule bedarf es deshalb einer engeren Zusammenarbeit von Jugendhilfe und Schule. Aus diesem Grunde beschloss die Stadtverordnetenversammlung, bis Ende 2022 an jeder staatlichen Potsdamer Schule Schulsozialarbeit zu etablieren, sowie das Gesamtkonzept „Schule - Jugendhilfe“.

Um bei der Planung schulbezogener sowie außerschulischer Jugendförderangebote die Wünsche, Bedürfnisse und Interessen der jungen Menschen besser berücksichtigen zu können, wurde vom 19.2. bis zum 23.3.2018 zum ersten Mal seit Bestehen des Potsdamer Jugendamtes eine repräsentative Befragung zum Thema „Freizeit und Mitbestimmung in Potsdam“ unter 9- bis unter 21-jährigen Schüler*innen an 19 Einsatzschulen Potsdamer Schulsozialarbeit durchgeführt. Hierbei wurden alle Sozialräume und Schulformen berücksichtigt.

Der vierseitige analoge Fragebogen stellte eine Weiterentwicklung des von der AG Jugendförderung 2016 erstellten Fragebogens „Wie verbringst DU Deine FREIZEIT“ dar und umfasste 18 Fragen zum Freizeitverhalten, insbesondere zur Nutzung Potsdamer Kinder- und Jugendklubs, sowie zu Mitbestimmungsinteressen, -verhalten und -wünschen junger Menschen.

Die Befragung wurde vom Fachbereich Kinder, Jugend und Familie inhaltlich verantwortet, durch den Bereich Statistik und Wahlen maßgeblich unterstützt und an den Schulen durch die Lehrkräfte mit Unterstützung der Schulsozialarbeiter*innen realisiert. Insgesamt beteiligten sich 1.856 Schüler*innen an der Befragung.

Freizeit und Mitbestimmung – Umfrage 2018

Soziodemographische Angaben

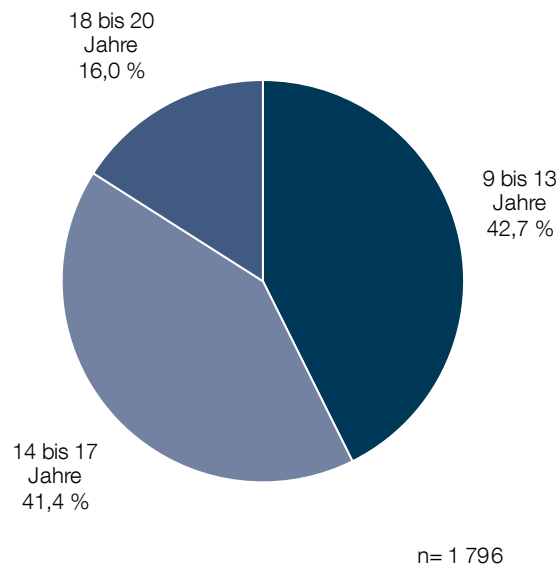
1 Soziodemographische Angaben

Tab. 1 Teilnehmer nach Wohnort (Sozialraum, Frage 18)

Sozialraum	Teilnehmende	%
I Nördliche Ortsteile	127	7,2
II Potsdam Nord	139	7,8
III Potsdam West, Innenstadt, Nördliche Vorstädte	155	8,7
IV Babelsberg, Zentrum Ost	274	15,4
V Stern, Drewitz, Kirchsteigfeld	355	20,0
VI Schlaatz, Waldstadt I und II, Potsdam Süd	301	16,9
Ich wohne nicht in Potsdam	425	23,9
insgesamt	1776	100,0

Quelle: Landeshauptstadt Potsdam

Abb. 1 Teilnehmer nach Altersgruppen (Frage 15)

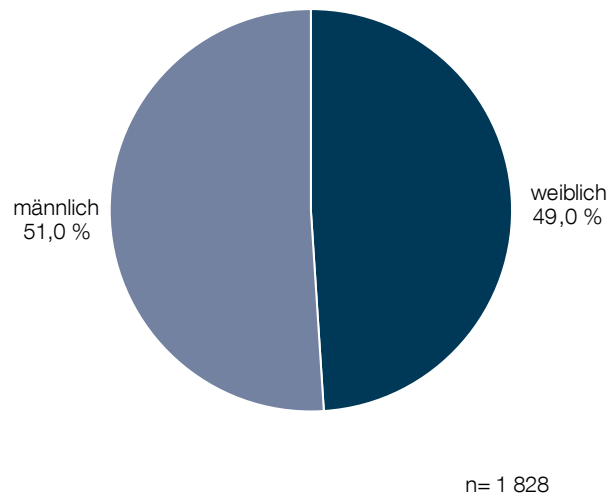


Quelle: Landeshauptstadt Potsdam

Freizeit und Mitbestimmung – Umfrage 2018

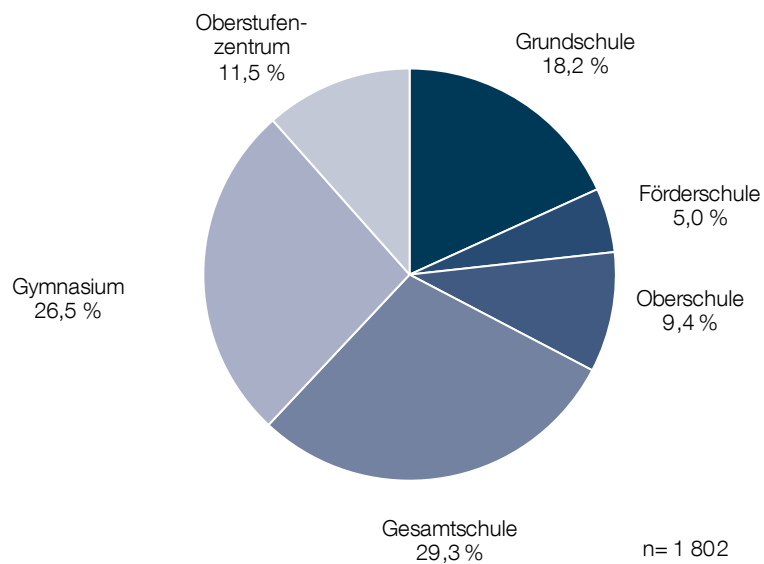
Soziodemographische Angaben

Abb. 2 Teilnehmer nach Geschlecht (Frage 16)



Quelle: Landeshauptstadt Potsdam

Abb. 3 Teilnehmer nach Schulform (Frage 17)

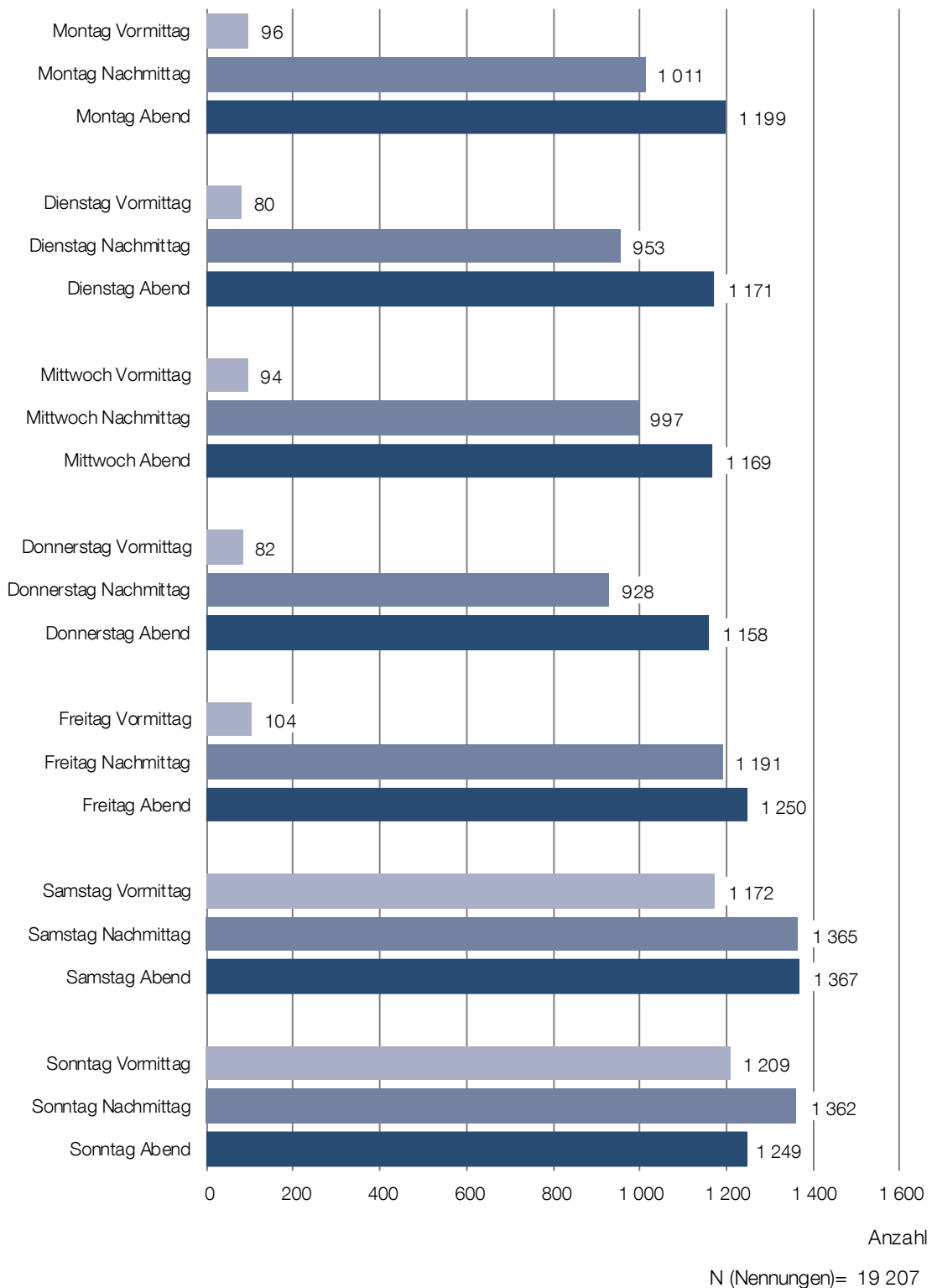


Quelle: Landeshauptstadt Potsdam

Freizeit und Mitbestimmung – Umfrage 2018

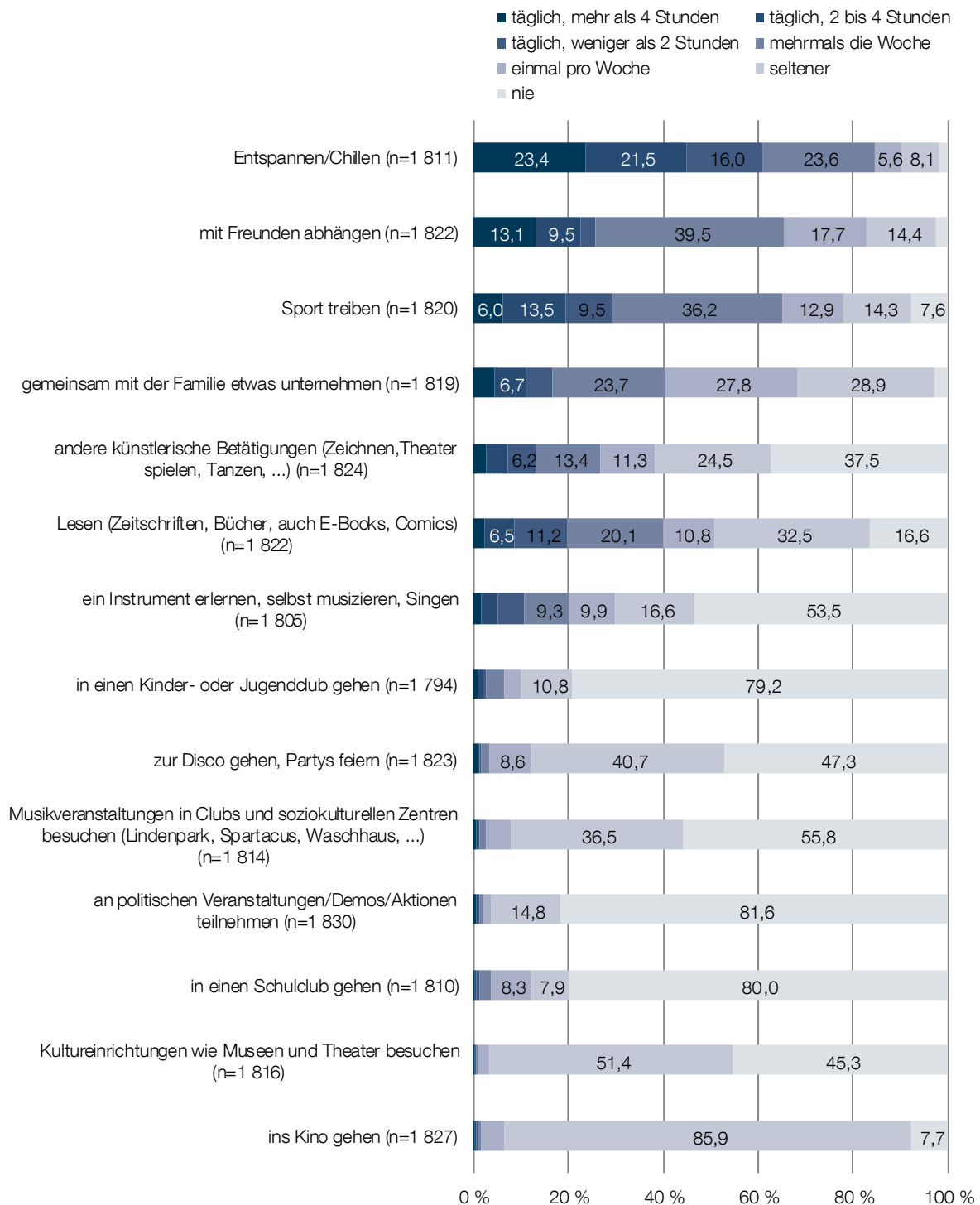
2 Freizeit

Abb. 4 An welchen Wochentagen während der Schulzeit hast du wann Zeit zu deiner freien Verfügung? (Mehrfachantworten möglich; Frage 1)



Quelle: Landeshauptstadt Potsdam

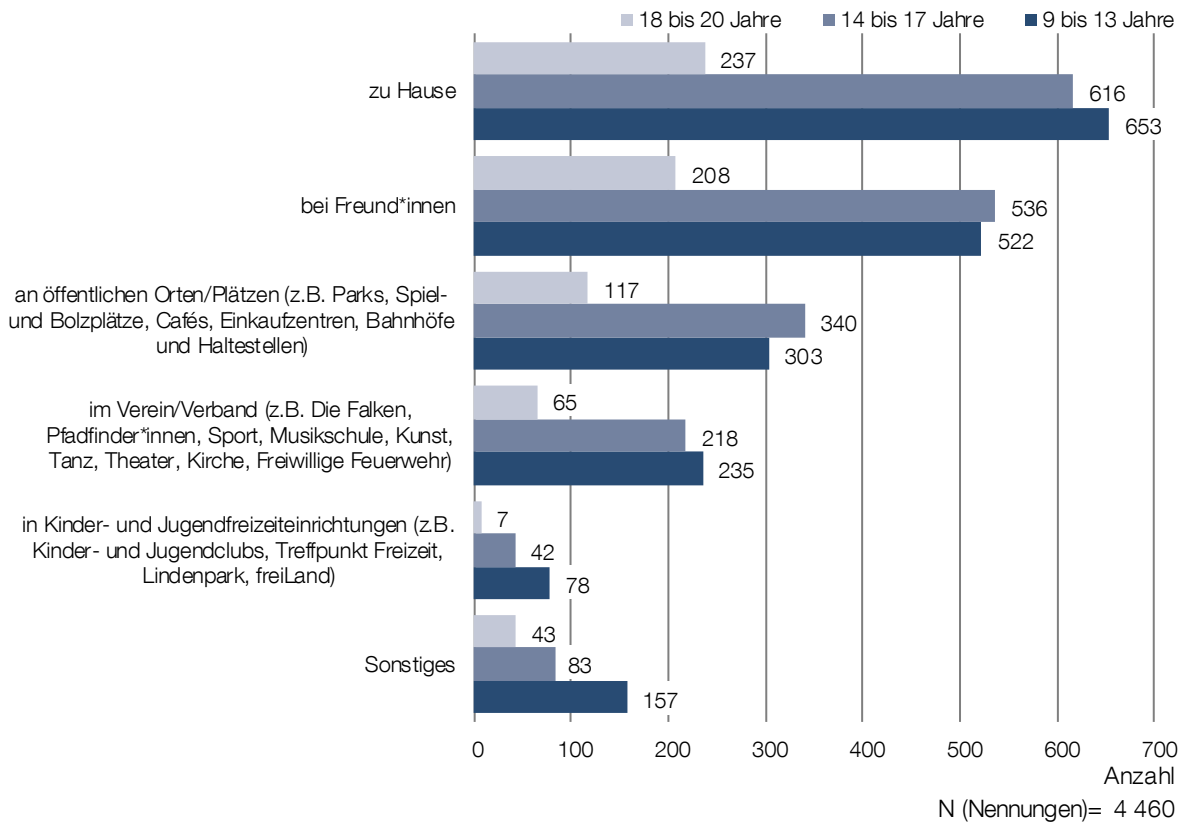
Abb. 5 Es gibt viele Freizeitmöglichkeiten. Gib an, wie oft du mit verschiedenen Freizeitaktivitäten beschäftigt bist. (Ranking nach den häufigsten Aktivitäten; Frage 2)



Quelle: Landeshauptstadt Potsdam

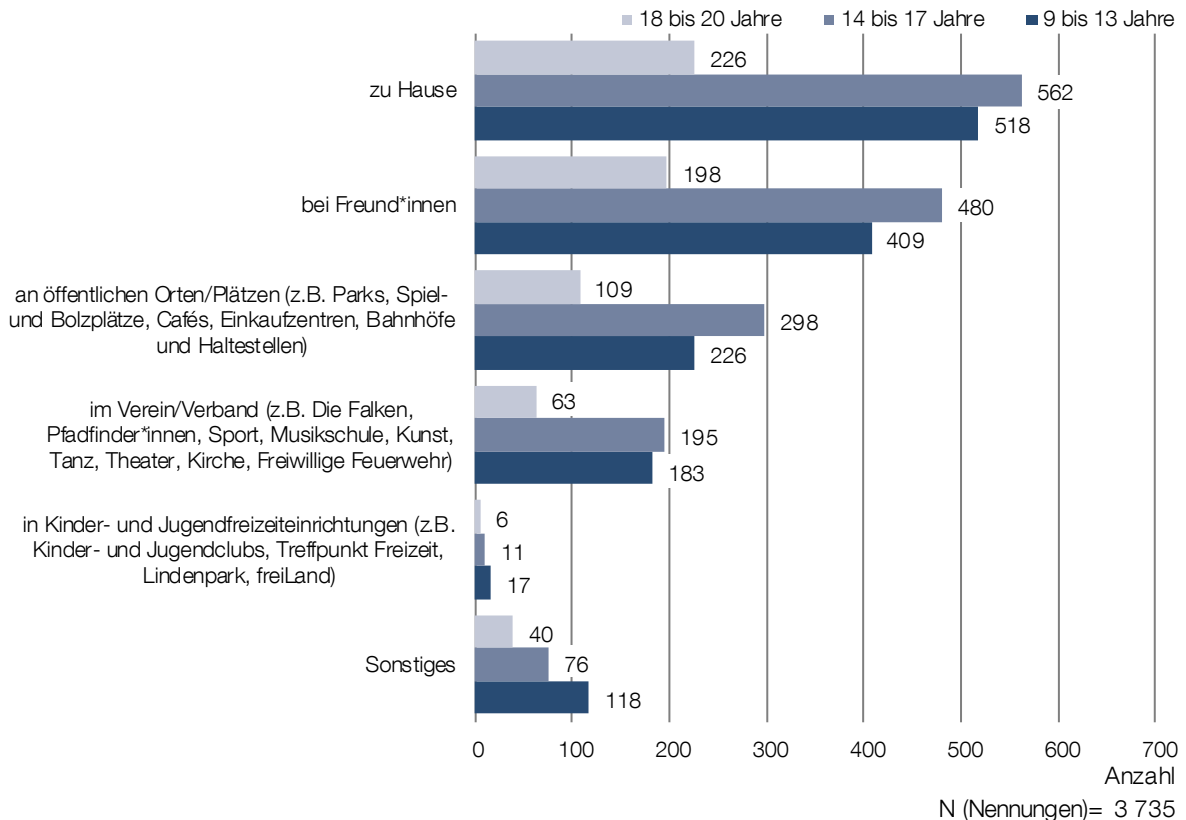
Freizeit und Mitbestimmung – Umfrage 2018

Abb. 6 Wo verbringst du am liebsten deine Freizeit? (Mehrfachantworten möglich; Frage 3)



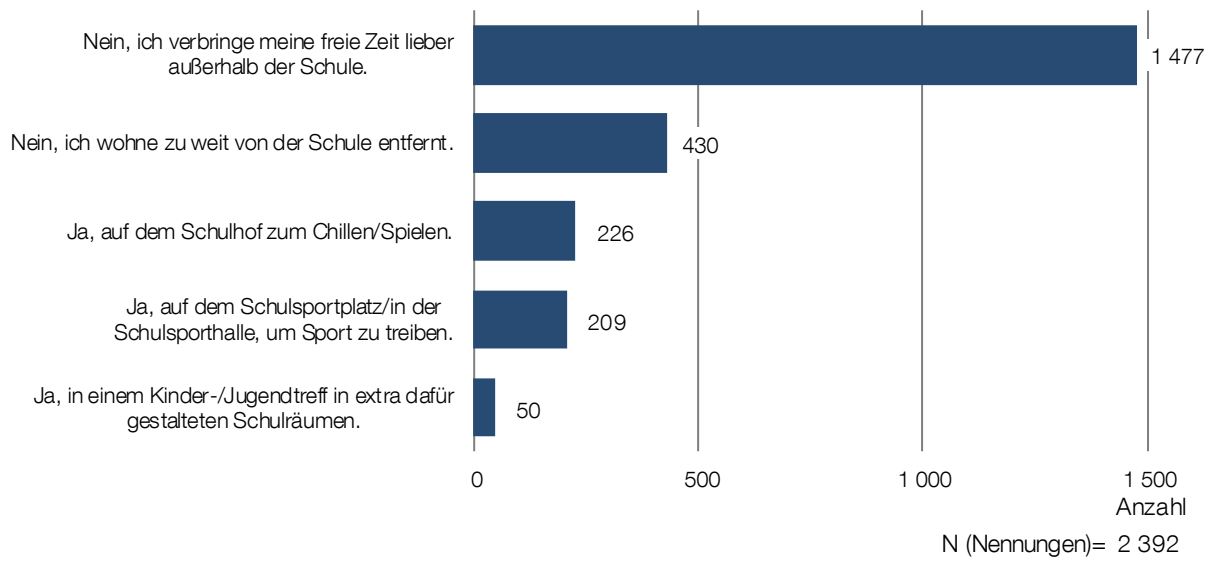
Quelle: Landeshauptstadt Potsdam

Abb. 7 Nur Teilnehmer, die angaben, keinen Potsdamer Kinder- oder Jugendklub zu besuchen: Wo verbringst du am liebsten deine Freizeit? (Mehrfachantworten möglich; Frage 3)



Quelle: Landeshauptstadt Potsdam

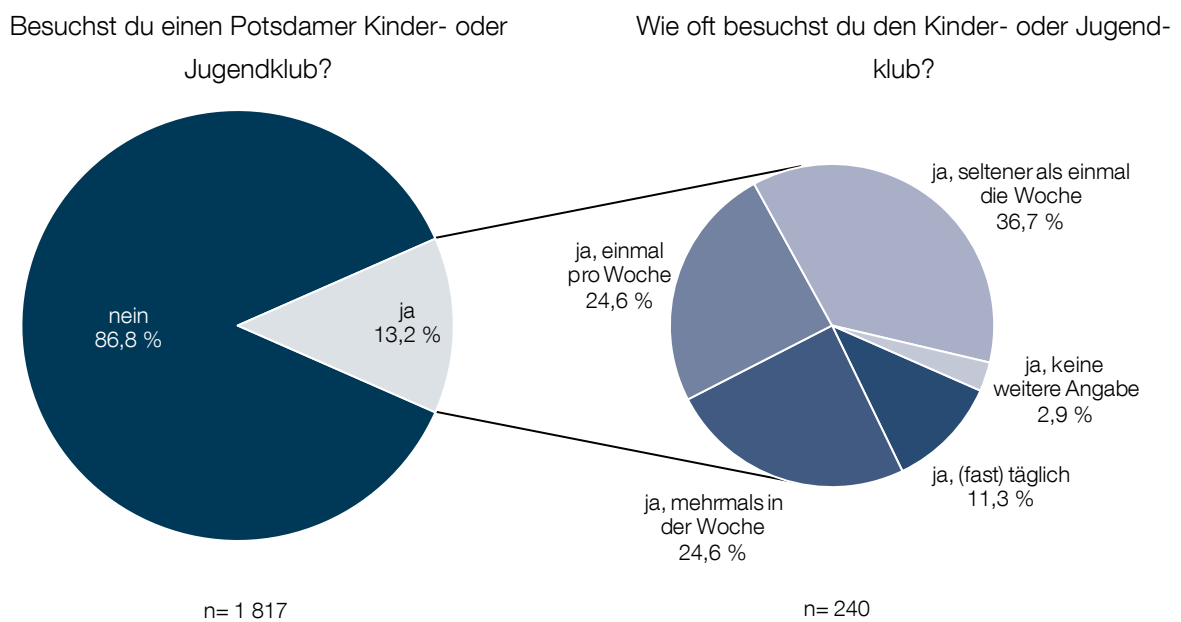
Abb. 8 Möchtest du deine Freizeit auch nach dem Unterricht auf dem Schulgelände verbringen? (Mehrfachantworten möglich; Frage 4)



Quelle: Landeshauptstadt Potsdam

3 Freizeitangebote

Abb. 9 Klubbesuch (Frage 5 & 6)

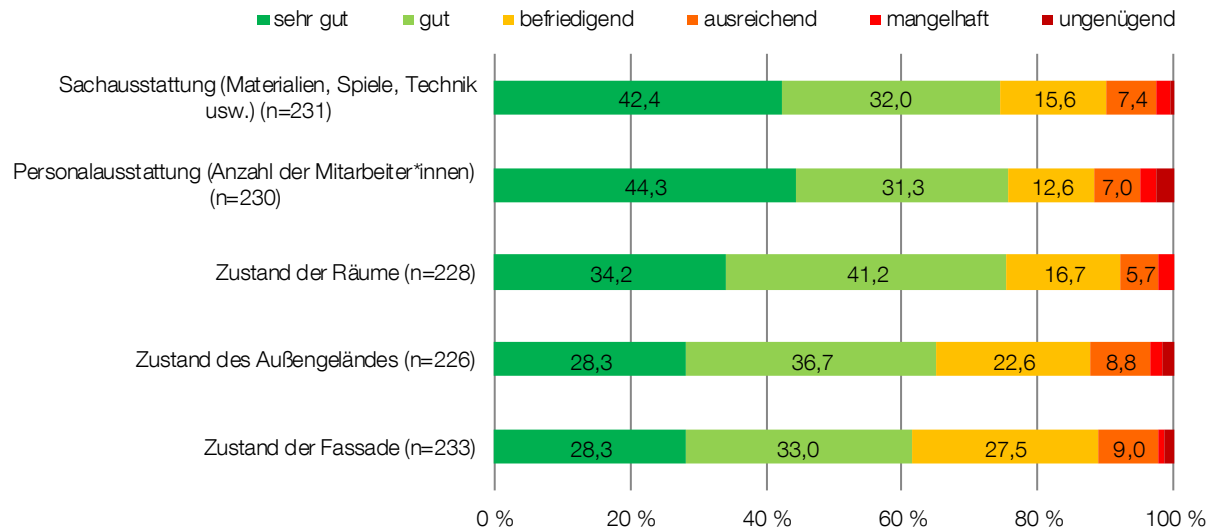


Quelle: Landeshauptstadt Potsdam

Freizeit und Mitbestimmung – Umfrage 2018

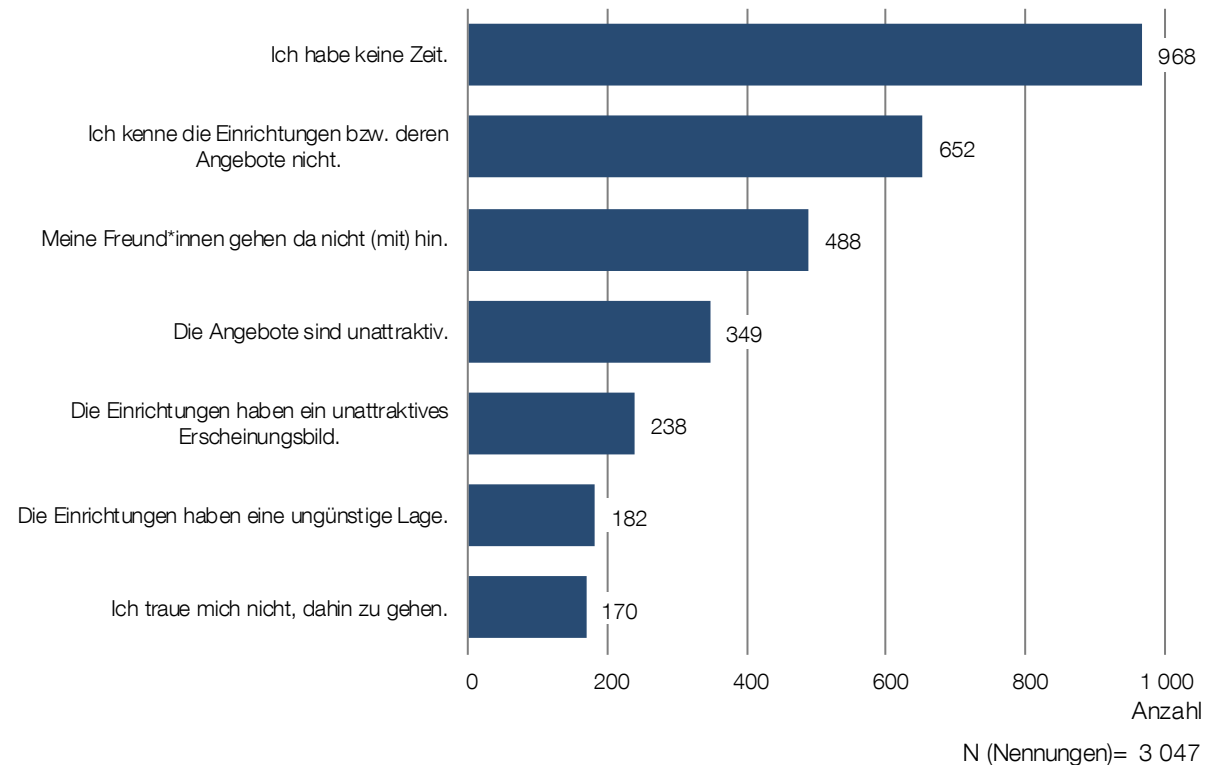
Freizeitangebote

Abb. 10 Wie findest du den Zustand und die Ausstattung des von dir besuchten Kinder- oder Jugendklubs? (Ranking nach der mittleren Bewertung; Frage 7)



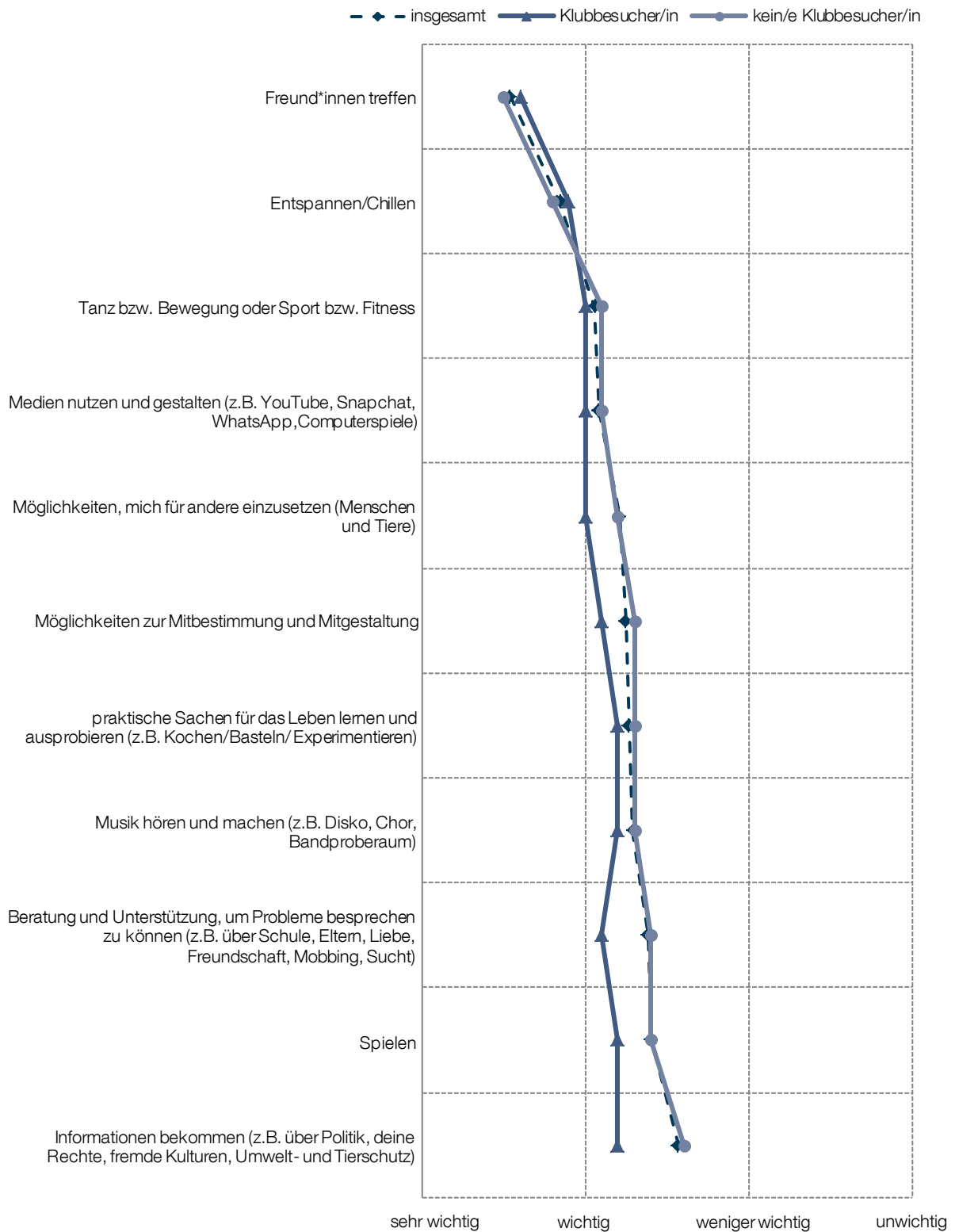
Quelle: Landeshauptstadt Potsdam

Abb. 11 Nur Teilnehmer, die angaben keinen Kinder- oder Jugendklub zu besuchen: Wenn du keinen Kinder- oder Jugendklub besuchst, warum nicht? (Mehrfachantworten möglich; Frage 8)



Quelle: Landeshauptstadt Potsdam

Abb. 12 Unabhängig davon, ob du einen Kinder- oder Jugendklub besuchst: Wie wichtig sind bzw. wären dir folgende Angebote von Kinder- und Jugendklubs oder Jugendverbänden (z.B. Die Falken oder Pfadfinder*innen)? (Ranking nach der Bewertung insgesamt; Frage 9)

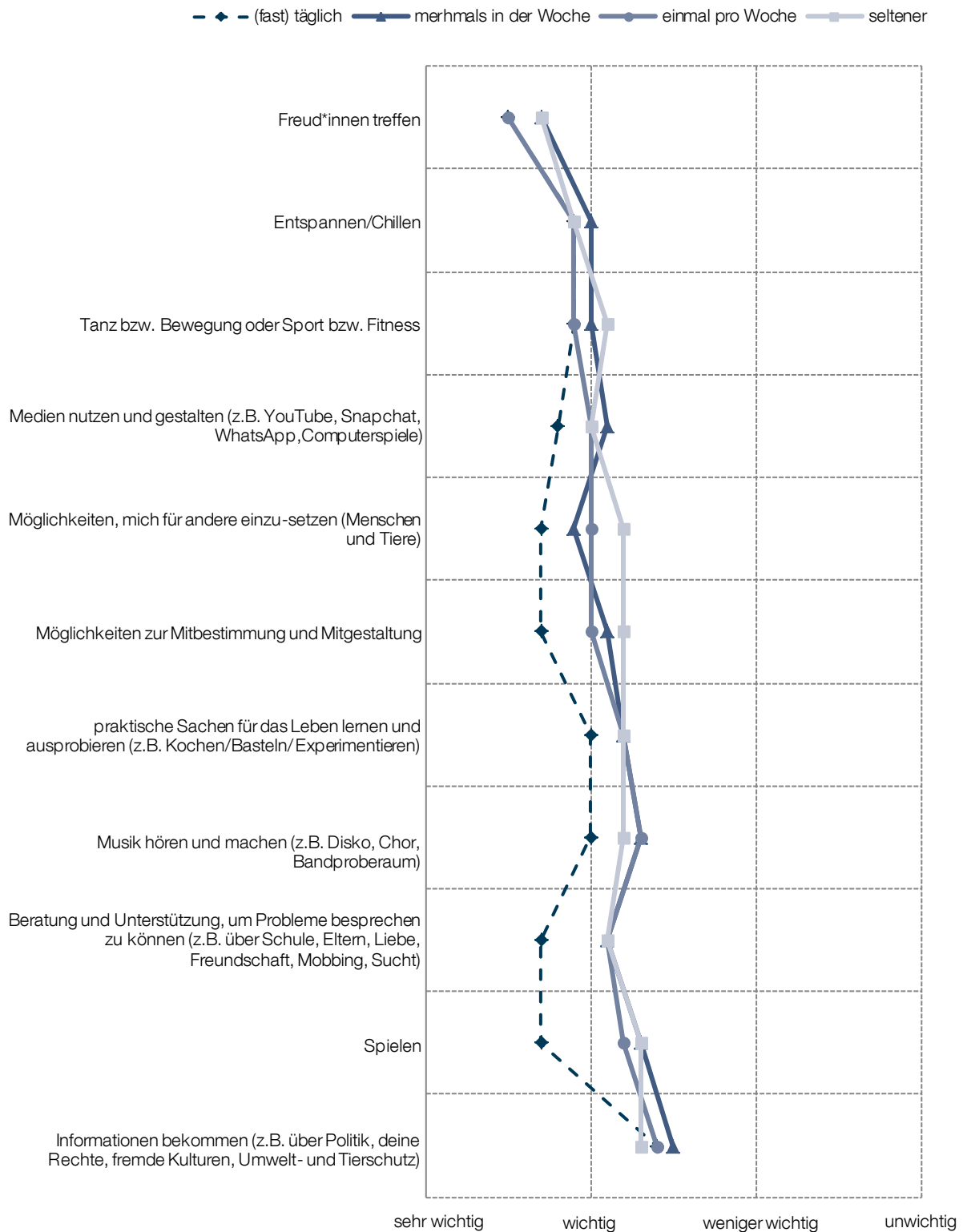


Quelle: Landeshauptstadt Potsdam

Freizeit und Mitbestimmung – Umfrage 2018

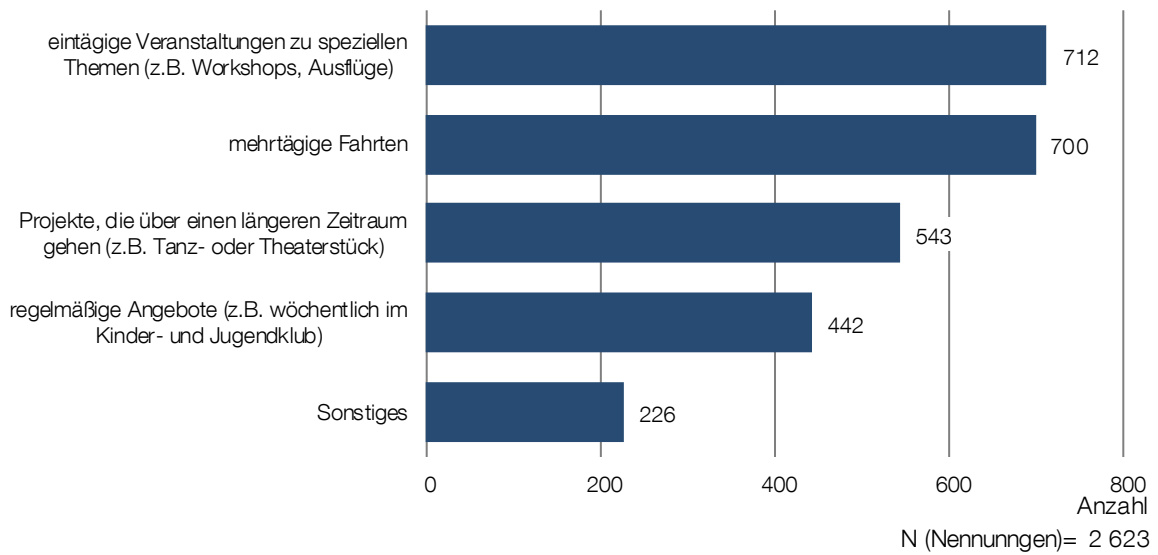
Freizeitangebote

Abb. 13 Nur Teilnehmer, die angaben einen Kinder- oder Jugendklub zu besuchen: Unabhängig davon, ob du einen Kinder- oder Jugendklub besuchst: Wie wichtig sind bzw. wären dir folgende Angebote von Kinder- und Jugendklubs oder Jugendverbänden (z.B. Die Falken oder Pfadfinder*innen)? (Ranking in Anlehnung an Abb. 12; Frage 9)



Quelle: Landeshauptstadt Potsdam

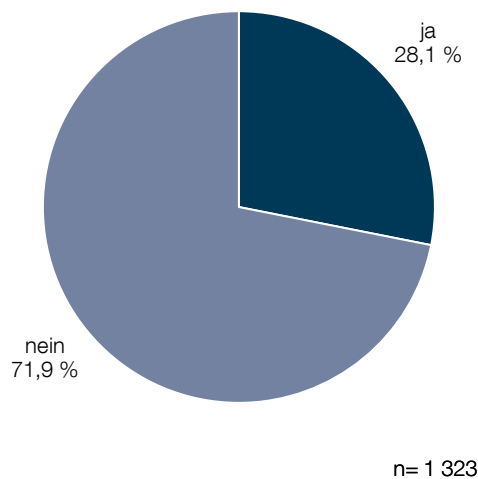
Abb. 14 Welche Angebotsformate nimmst du gerne wahr oder würdest du gerne wahrnehmen? (Frage 10)



Quelle: Landeshauptstadt Potsdam

4 Mitbestimmung

Abb. 15 Nur Teilnehmer, die angaben in Potsdam zu wohnen: Würdest du in einem Potsdamer Kinder- und Jugendrat mitwirken? (Frage 11)

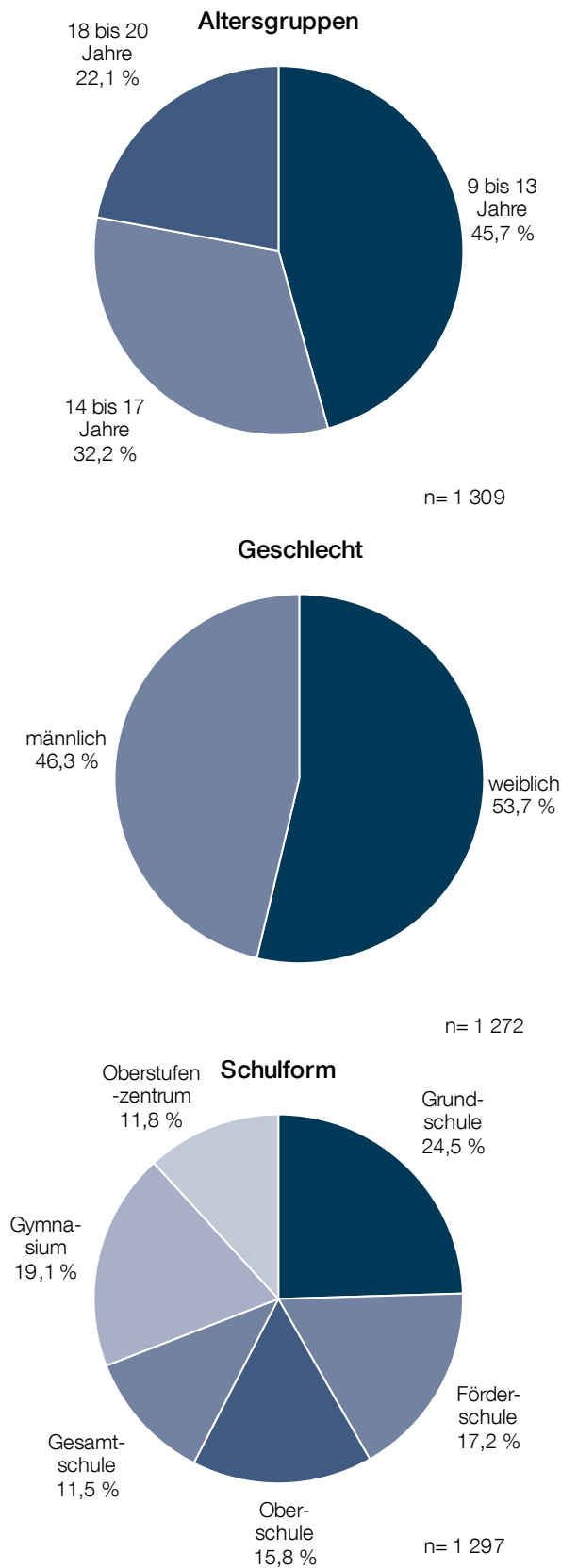


Quelle: Landeshauptstadt Potsdam

Freizeit und Mitbestimmung – Umfrage 2018

Mitbestimmung

Abb. 15.1 Nur Teilnehmer, die angaben in Potsdam zu wohnen: Würdest du in einem Potsdamer Kinder- und Jugendrat mitwirken? (Nach Altersgruppen, Geschlecht und Schulform; Frage 11)

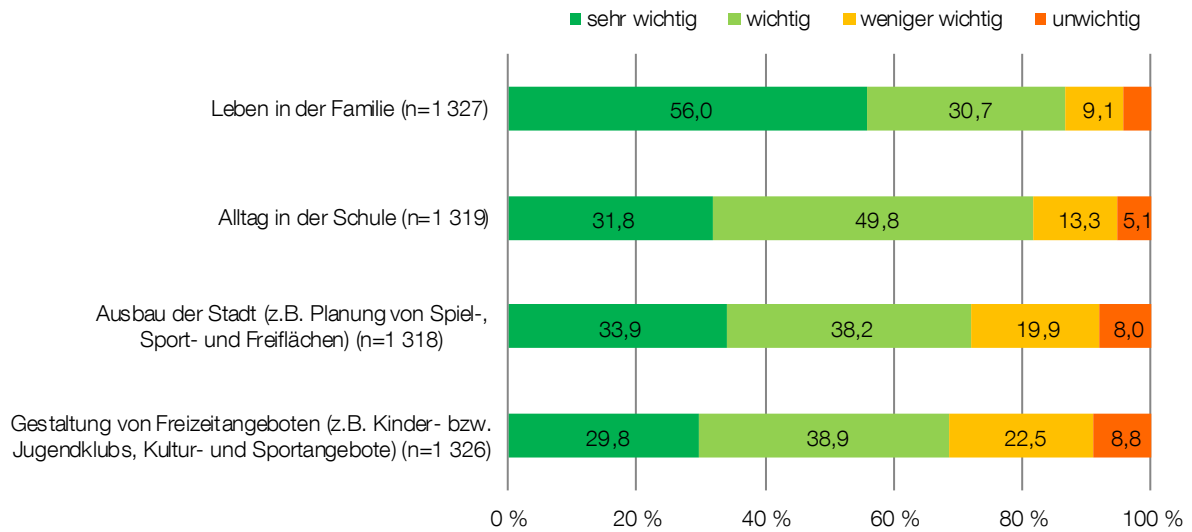


Quelle: Landeshauptstadt Potsdam

Freizeit und Mitbestimmung – Umfrage 2018

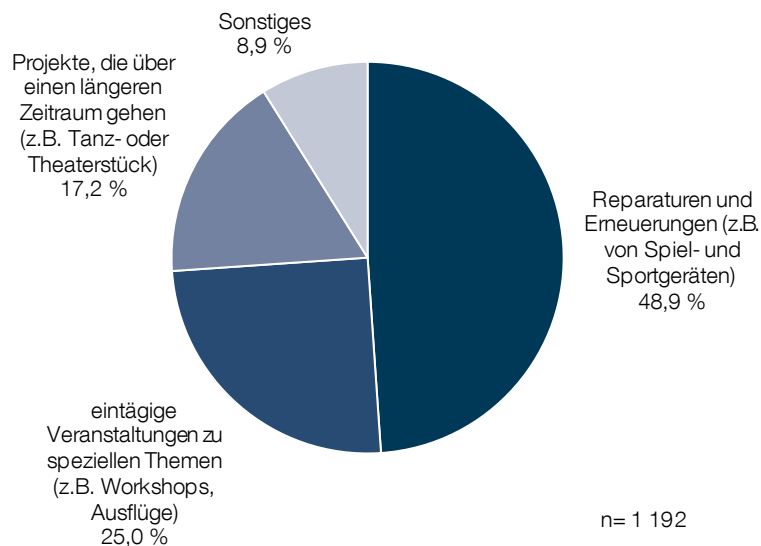
Mitbestimmung

Abb. 16 Nur Teilnehmer, die angaben in Potsdam zu wohnen: **Wie wichtig wären dir folgende Themen, wenn du mitbestimmen könntest?** (Ranking nach der mittleren Bewertung; Frage 12)



Quelle: Landeshauptstadt Potsdam

Abb. 17 Nur Teilnehmer, die angaben in Potsdam zu wohnen: **Ab 2018 gibt es einen Kinder- und Jugendbudget, über dessen Verwendung junge Potsdamer*innen selbst entscheiden können. Wofür sollte es verwendet werden?** (Frage 13)

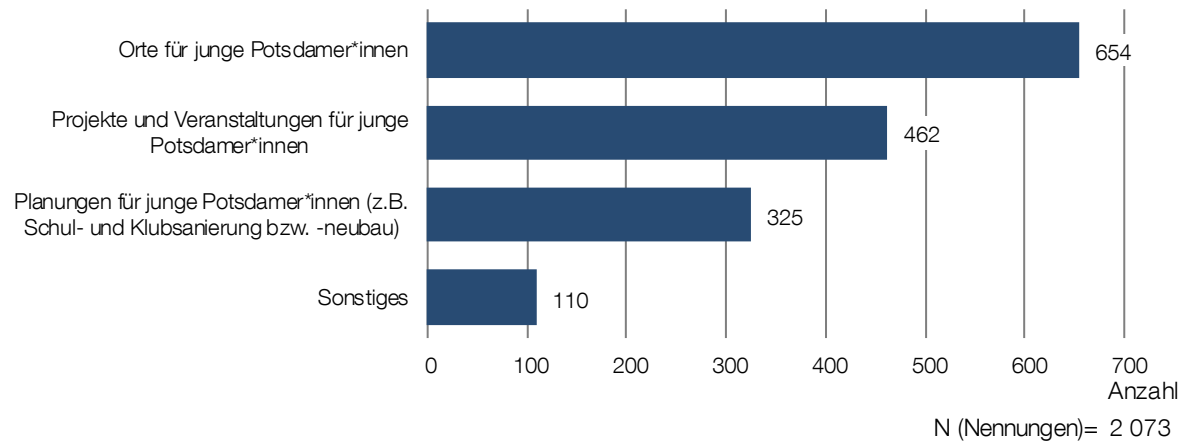


Quelle: Landeshauptstadt Potsdam

Freizeit und Mitbestimmung – Umfrage 2018

Mitbestimmung

Abb. 18 Nur Teilnehmer, die angaben in Potsdam zu wohnen: Welche der folgenden Informationen zu Potsdam vermisst du im Internet? (Mehrfachantworten möglich; Frage 14)



Quelle: Landeshauptstadt Potsdam

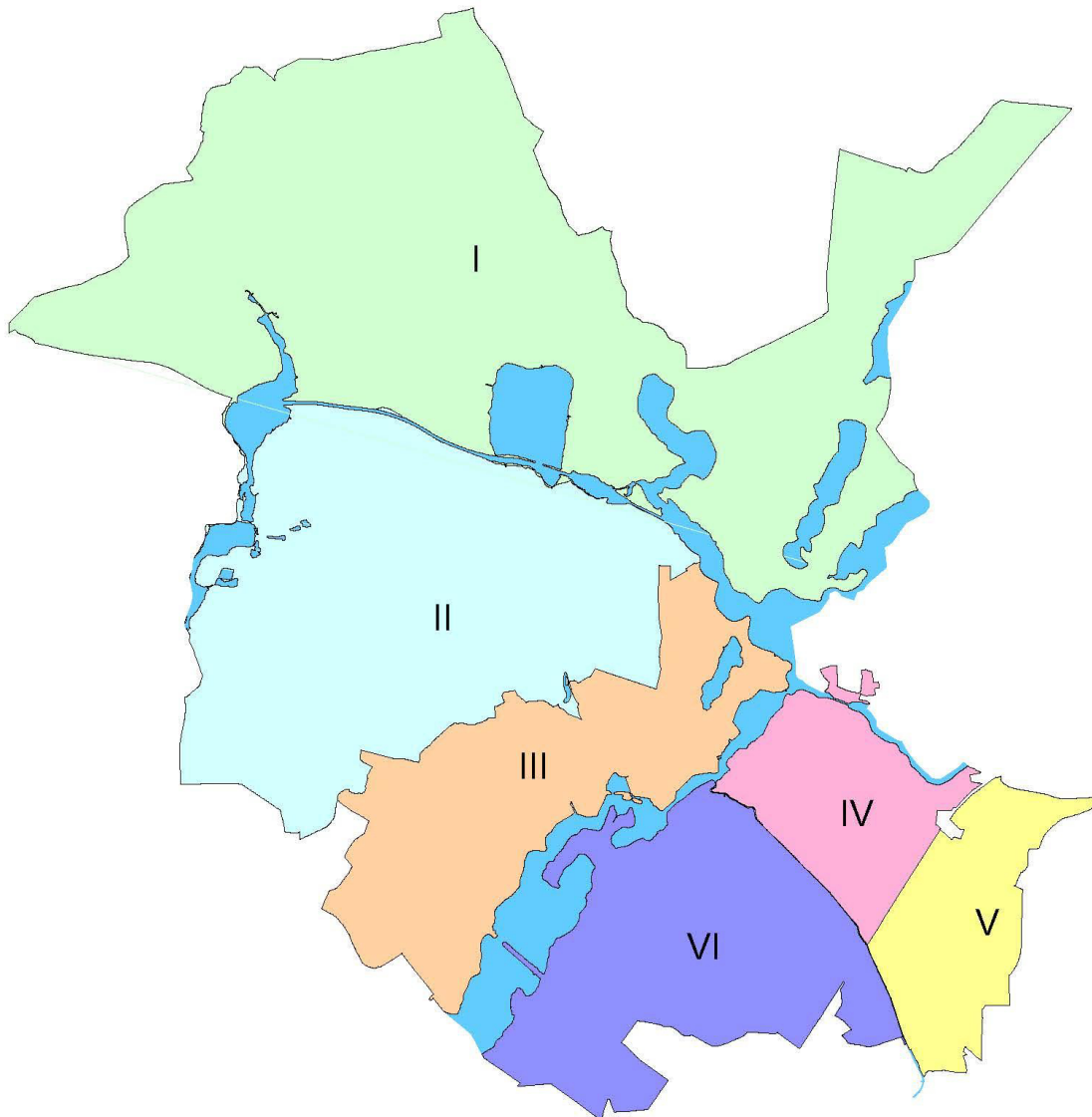
5 Anhang

Sozialräume der Landeshauptstadt Potsdam

Anhangtabellen

Fragebogen

Sozialräume der Landeshauptstadt Potsdam



- I Nördliche Ortsteile, Sacrow
- II Potsdam Nord
- III Potsdam West, Innenstadt, Nördliche Vorstädte
- IV Babelsberg, Zentrum Ost
- V Stern, Drewitz, Kirchsteigfeld
- VI Schlaatz, Waldstadt I und II, Potsdam Süd

Freizeit und Mitbestimmung – Umfrage 2018

Anhang

Es gibt viele Freizeitmöglichkeiten. Gib an, wie oft du mit verschiedenen Freizeitaktivitäten beschäftigt bist.

Merkmal	Ausprägung	Sport treiben							Befragte insgesamt
		täglich, mehr als 4 Stunden	täglich, 2 bis 4 Stunden	täglich, weniger als 2 Stunden	mehrmals die Woche	einmal pro Woche	seltener	nie	
		%							
Altersgruppe	9 bis 13 Jahre	3,4	13,8	10,9	37,6	13,7	13,8	6,8	745
	14 bis 17 Jahre	6,5	13,6	9,9	38,3	13,6	11,4	6,7	736
	18 bis 20 Jahre	11,4	12,9	5,7	30,0	10,0	20,4	9,6	280
Geschlecht	weiblich	5,1	10,1	7,0	37,6	15,2	15,8	9,3	843
	männlich	6,5	16,4	12,1	36,3	9,9	12,8	6,0	877
Schulform	Grundschule	3,7	13,3	13,0	33,0	11,7	15,1	10,2	324
	Förderschule	6,7	4,5	6,7	25,8	23,6	18,0	14,6	89
	Oberschule	2,4	11,4	9,6	37,1	14,4	16,8	8,4	167
	Gesamtschule	13,3	17,1	9,6	32,6	12,9	9,1	5,4	519
	Gymnasium	2,1	12,9	9,9	47,6	13,7	9,7	4,1	466
	Oberstufenzentrum	2,0	8,3	3,9	31,9	7,4	32,8	13,7	204
Sozialraum	I Nördliche Ortsteile	3,2	13,5	13,5	43,7	11,9	10,3	4,0	126
	II Potsdam Nord	3,7	14,1	8,1	45,2	12,6	11,1	5,2	135
	III Pdm. West, Innenstadt, Nördl. Vorstädte	20,9	13,7	11,1	28,8	8,5	11,1	5,9	153
	IV Babelsberg, Zentrum Ost	3,0	14,8	11,9	39,6	14,4	8,9	7,4	270
	V Stern, Drewitz, Kirchsteigfeld	2,0	10,1	9,5	38,2	14,2	16,8	9,2	346
	VI Schlaatz, Waldstadt I u. II, Potsdam Süd	2,7	12,5	10,5	33,8	14,5	16,9	9,1	296
	außerhalb von Potsdam	8,9	14,4	6,5	33,7	11,2	17,9	7,4	418
	Befragte insgesamt	6,0	13,5	9,5	36,2	12,9	14,3	7,6	1 820

Freizeit und Mitbestimmung – Umfrage 2018

Anhang

Es gibt viele Freizeitmöglichkeiten. Gib an, wie oft du mit verschiedenen Freizeitaktivitäten beschäftigt bist.

Merkmal	Ausprägung	Lesen (Zeitschriften, Bücher, auch E-Books, Comics)							Befragte insgesamt
		täglich, mehr als 4 Stunden	täglich, 2 bis 4 Stunden	täglich, weniger als 2 Stunden	mehrmals die Woche	einmal pro Woche	seltener	nie	
		%							
Altersgruppe	9 bis 13 Jahre	3,1	8,1	14,0	23,9	10,1	29,9	10,9	750
	14 bis 17 Jahre	1,5	6,4	9,3	18,2	11,2	33,9	19,3	729
	18 bis 20 Jahre	1,8	2,1	8,8	16,9	11,3	35,2	23,9	284
Geschlecht	weiblich	3,3	8,8	12,0	21,7	11,7	30,5	12,1	845
	männlich	1,1	3,7	10,3	19,1	10,2	34,6	21,0	875
Schulform	Grundschule	3,1	8,1	16,8	19,0	10,9	28,7	13,4	321
	Förderschule	3,5	5,9	3,5	21,2	9,4	32,9	23,5	85
	Oberschule	3,0	3,0	7,9	15,8	13,3	34,5	22,4	165
	Gesamtschule	1,1	6,5	9,0	21,5	11,1	34,3	16,5	522
	Gymnasium	2,8	8,7	14,5	23,8	10,9	30,0	9,4	470
	Oberstufenzentrum	1,5	3,4	6,3	9,7	9,7	38,8	30,6	206
Sozialraum	I Nördliche Ortsteile	1,6	8,9	13,7	16,9	6,5	37,1	15,3	124
	II Potsdam Nord	2,2	8,0	11,7	20,4	10,2	29,9	17,5	137
	III Pdm. West, Innenstadt, Nördl. Vorstädte	1,3	4,6	7,9	20,4	15,1	38,2	12,5	152
	IV Babelsberg, Zentrum Ost	1,5	8,5	13,3	28,0	10,3	28,8	9,6	271
	V Stern, Drewitz, Kirchsteigfeld	1,4	5,2	12,6	16,1	12,6	36,5	15,5	348
	VI Schlaatz, Waldstadt I u. II, Potsdam Süd	3,7	6,8	13,3	21,8	7,8	29,3	17,3	294
	außerhalb von Potsdam	2,4	5,7	7,6	18,1	11,4	31,9	22,9	420
	Befragte insgesamt	2,2	6,5	11,2	20,1	10,8	32,5	16,6	1 822

Freizeit und Mitbestimmung – Umfrage 2018

Anhang

Es gibt viele Freizeitmöglichkeiten. Gib an, wie oft du mit verschiedenen Freizeitaktivitäten beschäftigt bist.

Merkmal	Ausprägung	ein Instrument erlernen, selbst musizieren, Singen							Befragte insgesamt
		täglich, mehr als 4 Stunden	täglich, 2 bis 4 Stunden	täglich, weniger als 2 Stunden	mehrmals die Woche	einmal pro Woche	seltener	nie	
		%							
Altersgruppe	9 bis 13 Jahre	1,9	4,7	5,8	10,4	12,1	16,4	48,7	743
	14 bis 17 Jahre	1,9	2,8	6,2	10,3	9,2	16,8	52,8	727
	18 bis 20 Jahre	0,4	1,4	4,0	4,0	6,9	17,3	66,1	277
Geschlecht	weiblich	2,1	4,2	6,4	10,4	11,7	18,5	46,8	840
	männlich	1,3	2,4	5,0	8,3	8,3	14,2	60,4	864
Schulform	Grundschule	2,8	4,4	4,1	7,2	12,5	20,4	48,6	319
	Förderschule	1,1	-	1,1	10,3	13,8	17,2	56,3	87
	Oberschule	3,6	4,2	4,8	6,6	7,8	11,4	61,4	166
	Gesamtschule	1,6	2,0	5,9	9,0	8,2	16,2	57,1	511
	Gymnasium	1,1	4,5	8,3	14,3	12,4	16,9	42,5	468
	Oberstufenzentrum	1,0	3,0	4,5	3,5	6,0	14,4	67,7	201
Sozialraum	I Nördliche Ortsteile	0,8	4,1	4,1	12,4	12,4	16,5	49,6	121
	II Potsdam Nord	1,4	1,4	4,3	9,4	3,6	15,2	64,5	138
	III Pdm. West, Innenstadt, Nördl. Vorstädte	2,0	4,7	5,3	8,7	10,0	21,3	48,0	150
	IV Babelsberg, Zentrum Ost	0,7	5,2	10,3	12,2	12,5	15,1	43,9	271
	V Stern, Drewitz, Kirchsteigfeld	2,1	2,3	3,5	9,1	12,9	15,2	54,8	341
	VI Schlaatz, Waldstadt I u. II, Potsdam Süd	3,4	3,8	5,5	8,2	9,2	18,8	51,2	293
	außerhalb von Potsdam	1,2	2,7	4,8	7,7	9,2	15,4	59,0	415
	Befragte insgesamt	1,7	3,4	5,6	9,3	9,9	16,6	53,5	1 805

Freizeit und Mitbestimmung – Umfrage 2018

Anhang

Es gibt viele Freizeitmöglichkeiten. Gib an, wie oft du mit verschiedenen Freizeitaktivitäten beschäftigt bist.

Merkmal	Ausprägung	andere künstlerische Betätigungen (Zeichnen, Theater spielen, Tanzen, ...)							Befragte insgesamt
		täglich, mehr als 4 Stunden	täglich, 2 bis 4 Stunden	täglich, weniger als 2 Stunden	mehrmals die Woche	einmal pro Woche	seltener	nie	
		%							
Altersgruppe	9 bis 13 Jahre	3,9	6,3	8,4	19,0	13,6	20,9	28,1	752
	14 bis 17 Jahre	2,3	3,9	5,6	11,1	10,9	25,0	41,2	736
	18 bis 20 Jahre	1,1	1,1	2,5	6,1	7,9	30,8	50,5	279
Geschlecht	weiblich	3,8	6,4	7,1	17,8	14,6	25,2	25,3	850
	männlich	1,6	2,4	5,6	9,5	8,2	23,1	49,7	876
Schulform	Grundschule	4,0	7,5	9,6	21,4	13,4	19,3	24,8	322
	Förderschule	8,0	-	5,7	8,0	12,5	25,0	40,9	88
	Oberschule	3,5	5,9	8,2	6,5	10,0	21,8	44,1	170
	Gesamtschule	2,3	3,7	4,4	11,9	9,4	25,6	42,6	519
	Gymnasium	1,9	5,1	6,8	15,8	14,1	25,4	30,8	468
	Oberstufenzentrum	1,0	0,5	2,9	6,9	7,4	30,4	51,0	204
Sozialraum	I Nördliche Ortsteile	4,8	5,6	8,0	15,2	10,4	26,4	29,6	125
	II Potsdam Nord	2,2	4,3	2,2	12,2	9,4	23,0	46,8	139
	III Pdm. West, Innenstadt, Nördl. Vorstädte	1,3	4,6	3,9	9,9	7,2	33,6	39,5	152
	IV Babelsberg, Zentrum Ost	1,9	6,7	10,7	13,7	11,5	22,2	33,3	270
	V Stern, Drewitz, Kirchsteigfeld	3,4	4,6	6,3	16,3	12,0	24,4	33,0	349
	VI Schlaatz, Waldstadt I u. II, Potsdam Süd	3,4	5,4	6,8	14,9	14,6	21,0	33,9	295
	außerhalb von Potsdam	2,4	1,9	4,3	11,5	10,3	25,2	44,4	417
Befragte insgesamt		2,7	4,3	6,2	13,4	11,3	24,5	37,5	1 824

Freizeit und Mitbestimmung – Umfrage 2018

Anhang

Es gibt viele Freizeitmöglichkeiten. Gib an, wie oft du mit verschiedenen Freizeitaktivitäten beschäftigt bist.

Merkmal	Ausprägung	zur Disco gehen, Partys feiern							Befragte insgesamt
		täglich, mehr als 4 Stunden	täglich, 2 bis 4 Stunden	täglich, weniger als 2 Stunden	mehrmals die Woche	einmal pro Woche	seltener	nie	
		%							
Altersgruppe	9 bis 13 Jahre	0,5	0,1	0,8	0,3	2,7	35,3	60,3	748
	14 bis 17 Jahre	0,4	0,3	0,1	2,0	11,9	40,1	45,2	734
	18 bis 20 Jahre	2,5	1,1	-	5,3	15,6	55,0	20,6	282
Geschlecht	weiblich	0,1	0,1	0,1	1,4	8,3	43,7	46,3	845
	männlich	1,5	0,6	0,8	2,4	8,8	38,2	47,7	876
Schulform	Grundschule	0,3	-	0,3	0,3	1,9	36,2	61,0	318
	Förderschule	4,7	-	2,3	2,3	3,5	24,4	62,8	86
	Oberschule	-	1,8	-	1,8	8,9	33,1	54,4	169
	Gesamtschule	0,6	0,2	0,6	1,7	6,0	45,7	45,3	519
	Gymnasium	0,2	-	0,2	1,1	11,8	41,4	45,4	474
	Oberstufenzentrum	2,5	1,0	0,5	6,9	20,6	46,6	22,1	204
Sozialraum	I Nördliche Ortsteile	0,8	0,8	0,8	1,7	1,7	35,8	58,3	120
	II Potsdam Nord	0,7	-	-	1,5	9,6	44,9	43,4	136
	III Pdm. West, Innenstadt, Nördl. Vorstädte	1,3	0,7	0,7	1,3	11,1	47,1	37,9	153
	IV Babelsberg, Zentrum Ost	0,7	0,4	0,7	2,2	8,8	43,0	44,1	272
	V Stern, Drewitz, Kirchsteigfeld	0,3	-	0,3	0,3	5,7	39,3	54,1	351
	VI Schlaatz, Waldstadt I u. II, Potsdam Süd	0,7	-	-	0,7	4,4	37,3	56,9	295
	außerhalb von Potsdam	1,2	0,2	0,7	3,3	15,3	40,8	38,4	419
	Befragte insgesamt	0,8	0,3	0,4	1,9	8,6	40,7	47,3	1 823

Freizeit und Mitbestimmung – Umfrage 2018

Anhang

Es gibt viele Freizeitmöglichkeiten. Gib an, wie oft du mit verschiedenen Freizeitaktivitäten beschäftigt bist.

Merkmal	Ausprägung	ins Kino gehen							Befragte insgesamt
		täglich, mehr als 4 Stunden	täglich, 2 bis 4 Stunden	täglich, weniger als 2 Stunden	mehrmals die Woche	einmal pro Woche	seltener	nie	
		%							
Altersgruppe	9 bis 13 Jahre	-	0,1	0,9	0,4	4,7	87,8	6,0	748
	14 bis 17 Jahre	0,3	0,1	0,1	1,1	4,8	85,7	7,9	735
	18 bis 20 Jahre	0,7	0,4	0,4	-	5,6	84,2	8,8	284
Geschlecht	weiblich	-	-	0,2	0,2	4,1	88,9	6,5	850
	männlich	0,5	0,3	0,8	0,9	5,5	84,4	7,6	873
Schulform	Grundschule	0,3	-	1,3	0,6	4,1	88,1	5,7	318
	Förderschule	1,1	-	2,2	1,1	6,7	78,7	10,1	89
	Oberschule	0,6	-	0,6	2,4	7,2	81,4	7,8	167
	Gesamtschule	0,2	0,4	0,2	0,8	4,4	87,7	6,3	522
	Gymnasium	-	-	-	-	3,8	89,6	6,6	471
	Oberstufenzentrum	0,5	0,5	1,0	-	6,3	81,1	10,7	206
Sozialraum	I Nördliche Ortsteile	0,8	0,8	1,6	-	4,1	90,2	2,5	122
	II Potsdam Nord	-	-	-	-	4,3	90,6	5,1	138
	III Pdm. West, Innenstadt, Nördl. Vorstädte	-	-	0,6	1,3	5,8	83,1	9,1	154
	IV Babelsberg, Zentrum Ost	-	-	0,4	1,8	4,4	84,9	8,5	272
	V Stern, Drewitz, Kirchsteigfeld	-	-	0,3	0,6	2,3	89,3	7,5	346
	VI Schlaatz, Waldstadt I u. II, Potsdam Süd	-	-	0,3	-	6,5	85,0	8,2	294
	außerhalb von Potsdam	0,9	0,2	0,7	0,5	5,7	84,6	7,3	423
	Befragte insgesamt	0,3	0,2	0,5	0,6	4,8	85,9	7,7	1 827

Freizeit und Mitbestimmung – Umfrage 2018

Anhang

Es gibt viele Freizeitmöglichkeiten. Gib an, wie oft du mit verschiedenen Freizeitaktivitäten beschäftigt bist.

Merkmal	Ausprägung	Kultureinrichtungen wie Museen und Theater besuchen							Befragte insgesamt
		täglich, mehr als 4 Stunden	täglich, 2 bis 4 Stunden	täglich, weniger als 2 Stunden	mehrmals die Woche	einmal pro Woche	seltener	nie	
		%							
Altersgruppe	9 bis 13 Jahre	0,1	-	0,5	0,5	2,6	55,4	40,8	742
	14 bis 17 Jahre	0,1	-	0,1	0,4	2,5	51,8	45,0	733
	18 bis 20 Jahre	0,7	-	-	0,4	0,7	41,8	56,4	282
Geschlecht	weiblich	0,1	-	0,1	0,2	1,8	52,6	45,2	843
	männlich	0,3	-	0,6	0,6	2,5	50,2	45,8	874
Schulform	Grundschule	0,6	-	0,6	0,3	2,2	52,7	43,5	315
	Förderschule	1,1	-	1,1	2,3	1,1	36,8	57,5	87
	Oberschule	-	-	-	1,2	2,9	41,2	54,7	170
	Gesamtschule	0,2	-	0,4	0,2	1,2	47,5	50,6	518
	Gymnasium	-	-	-	0,4	3,6	68,5	27,4	470
	Oberstufenzentrum	0,5	-	0,5	-	1,9	37,4	59,7	206
Sozialraum	I Nördliche Ortsteile	0,8	-	1,6	-	0,8	52,4	44,4	124
	II Potsdam Nord	-	-	0,7	-	2,2	55,4	41,7	139
	III Pdm. West, Innenstadt, Nördl. Vorstädte	-	-	-	-	2,6	52,6	44,7	152
	IV Babelsberg, Zentrum Ost	-	-	-	0,4	4,4	59,6	35,6	270
	V Stern, Drewitz, Kirchsteigfeld	-	-	0,3	0,3	1,7	51,4	46,3	348
	VI Schlaatz, Waldstadt I u. II, Potsdam Süd	0,3	-	-	1,0	2,1	48,5	48,1	291
	außerhalb von Potsdam	0,7	-	0,5	0,7	1,9	47,4	48,8	418
	Befragte insgesamt	0,3	-	0,3	0,4	2,3	51,4	45,3	1 816

Freizeit und Mitbestimmung – Umfrage 2018

Anhang

Es gibt viele Freizeitmöglichkeiten. Gib an, wie oft du mit verschiedenen Freizeitaktivitäten beschäftigt bist.

Merkmal	Ausprägung	Musikveranstaltungen in Clubs und Soziokulturellen Zentren besuchen (Lindenpark, Spartacus, Waschhaus, ...)							Befragte insgesamt
		täglich, mehr als 4 Stunden	täglich, 2 bis 4 Stunden	täglich, weniger als 2 Stunden	mehrmals die Woche	einmal pro Woche	seltener	nie	
		%							Anzahl
Altersgruppe	9 bis 13 Jahre	0,3	0,4	0,4	1,2	3,4	30,9	63,5	739
	14 bis 17 Jahre	0,1	-	0,5	1,6	4,6	37,2	55,9	734
	18 bis 20 Jahre	2,5	-	0,4	2,1	9,5	48,9	36,6	284
Geschlecht	weiblich	0,1	0,1	0,1	0,6	3,7	39,2	56,2	842
	männlich	0,9	0,2	0,9	2,2	6,0	34,3	55,5	871
Schulform	Grundschule	0,3	0,6	-	1,0	3,5	29,7	64,9	313
	Förderschule	3,3	1,1	3,3	1,1	5,6	15,6	70,0	90
	Oberschule	-	-	-	3,6	6,1	32,1	58,2	165
	Gesamtschule	0,4	-	0,6	1,3	3,3	38,2	56,3	519
	Gymnasium	-	-	-	0,6	3,4	42,6	53,4	470
	Oberstufenzentrum	2,5	-	1,5	3,4	14,2	42,2	36,3	204
Sozialraum	I Nördliche Ortsteile	0,8	-	0,8	3,3	1,7	29,8	63,6	121
	II Potsdam Nord	1,5	-	-	1,5	3,0	42,2	51,9	135
	III Pdm. West, Innenstadt, Nördl. Vorstädte	2,0	-	-	0,7	6,6	42,8	48,0	152
	IV Babelsberg, Zentrum Ost	0,4	-	0,4	2,6	6,7	44,0	45,9	268
	V Stern, Drewitz, Kirchsteigfeld	-	-	0,3	0,6	2,6	31,8	64,8	349
	VI Schlaatz, Waldstadt I u. II, Potsdam Süd	-	1,0	0,3	1,4	4,1	34,9	58,2	292
	außerhalb von Potsdam	1,0	-	1,0	1,4	7,1	34,9	54,6	421
	Befragte insgesamt	0,6	0,2	0,5	1,5	4,9	36,5	55,8	1 814

Freizeit und Mitbestimmung – Umfrage 2018

Anhang

Es gibt viele Freizeitmöglichkeiten. Gib an, wie oft du mit verschiedenen Freizeitaktivitäten beschäftigt bist.

Merkmal	Ausprägung	mit Freunden abhängen							Befragte insgesamt
		täglich, mehr als 4 Stunden	täglich, 2 bis 4 Stunden	täglich, weniger als 2 Stunden	mehrmals die Woche	einmal pro Woche	seltener	nie	
		%							
Altersgruppe	9 bis 13 Jahre	16,5	8,8	3,5	38,6	15,7	14,2	2,7	746
	14 bis 17 Jahre	12,0	9,1	3,1	40,2	19,4	13,8	2,3	733
	18 bis 20 Jahre	8,1	12,3	2,5	40,1	19,0	15,1	2,8	284
Geschlecht	weiblich	14,2	8,3	2,5	40,0	21,4	12,4	1,3	847
	männlich	11,8	11,0	3,8	39,8	14,7	15,5	3,4	872
Schulform	Grundschule	19,4	9,7	3,4	36,4	13,5	14,4	3,1	319
	Förderschule	22,0	7,7	2,2	26,4	11,0	20,9	9,9	91
	Oberschule	19,6	12,3	1,8	31,9	15,3	15,3	3,7	163
	Gesamtschule	13,3	8,5	4,8	39,7	17,5	14,6	1,5	519
	Gymnasium	7,2	8,3	2,8	45,6	22,9	12,5	0,8	472
	Oberstufenzentrum	5,8	11,7	1,5	46,6	19,9	12,6	1,9	206
Sozialraum	I Nördliche Ortsteile	6,5	13,0	1,6	48,0	13,8	15,4	1,6	123
	II Potsdam Nord	6,7	8,1	3,7	43,7	18,5	18,5	0,7	135
	III Pdm. West, Innenstadt, Nördl. Vorstädte	14,6	11,3	2,6	41,7	18,5	10,6	0,7	151
	IV Babelsberg, Zentrum Ost	12,2	8,5	3,7	44,3	19,6	10,0	1,8	271
	V Stern, Drewitz, Kirchsteigfeld	13,7	9,1	2,3	35,7	18,3	17,1	3,7	350
	VI Schlaatz, Waldstadt I u. II, Potsdam Süd	19,3	8,8	2,7	35,1	15,5	15,2	3,4	296
	außerhalb von Potsdam	11,0	9,1	4,3	41,4	17,7	13,9	2,6	418
	Befragte insgesamt	13,1	9,5	3,1	39,5	17,7	14,4	2,6	1 822

Freizeit und Mitbestimmung – Umfrage 2018

Anhang

Es gibt viele Freizeitmöglichkeiten. Gib an, wie oft du mit verschiedenen Freizeitaktivitäten beschäftigt bist.

Merkmal	Ausprägung	in einen Schulclub gehen							Befragte insgesamt
		täglich, mehr als 4 Stunden	täglich, 2 bis 4 Stunden	täglich, weniger als 2 Stunden	mehrmals die Woche	einmal pro Woche	seltener	nie	
		%							
Altersgruppe	9 bis 13 Jahre	0,4	0,4	0,8	4,5	14,3	10,1	69,4	733
	14 bis 17 Jahre	0,3	-	0,5	1,4	6,0	7,9	83,9	735
	18 bis 20 Jahre	0,4	0,4	0,4	0,4	-	3,5	95,1	283
Geschlecht	weiblich	0,2	0,1	0,6	2,1	8,7	7,7	80,5	840
	männlich	0,5	0,3	0,8	2,8	8,2	7,6	79,8	868
Schulform	Grundschule	1,0	1,0	1,6	8,1	19,0	8,1	61,3	310
	Förderschule	1,1	-	3,4	9,2	4,6	5,7	75,9	87
	Oberschule	0,6	-	-	0,6	7,8	22,2	68,9	167
	Gesamtschule	0,4	-	0,4	0,6	6,4	6,9	85,4	519
	Gymnasium	-	-	-	0,9	8,1	5,7	85,3	470
	Oberstufenzentrum	-	0,5	1,0	0,5	-	4,9	93,2	205
Sozialraum	I Nördliche Ortsteile	0,8	-	1,6	9,0	18,0	13,1	57,4	122
	II Potsdam Nord	-	-	-	-	11,0	9,6	79,4	136
	III Pdm. West, Innenstadt, Nördl. Vorstädte	-	-	0,6	-	3,9	5,8	89,6	154
	IV Babelsberg, Zentrum Ost	-	0,4	-	1,9	11,1	8,1	78,5	270
	V Stern, Drewitz, Kirchsteigfeld	-	-	0,3	3,8	9,0	7,6	79,3	343
	VI Schlaatz, Waldstadt I u. II, Potsdam Süd	1,0	1,0	0,7	4,2	9,0	11,1	72,9	288
	außerhalb von Potsdam	0,5	-	1,4	0,7	2,9	5,3	89,2	418
	Befragte insgesamt	0,4	0,2	0,7	2,5	8,3	7,9	80,0	1 810

Freizeit und Mitbestimmung – Umfrage 2018

Anhang

Es gibt viele Freizeitmöglichkeiten. Gib an, wie oft du mit verschiedenen Freizeitaktivitäten beschäftigt bist.

Merkmal	Ausprägung	in einen Kinder- oder Jugendclub gehen							Befragte insgesamt
		täglich, mehr als 4 Stunden	täglich, 2 bis 4 Stunden	täglich, weniger als 2 Stunden	mehrmals die Woche	einmal pro Woche	seltener	nie	
		%							
Altersgruppe	9 bis 13 Jahre	1,7	1,2	0,7	5,8	5,5	13,5	71,6	725
	14 bis 17 Jahre	0,1	1,1	0,8	2,7	3,2	10,2	81,9	729
	18 bis 20 Jahre	1,1	0,4	0,4	1,4	1,1	6,4	89,4	282
Geschlecht	weiblich	0,5	0,6	1,0	3,1	3,6	10,3	80,9	834
	männlich	1,4	1,4	0,5	4,1	3,9	11,4	77,4	862
Schulform	Grundschule	3,3	1,3	1,0	8,8	4,6	16,0	65,1	307
	Förderschule	3,4	1,1	-	9,0	5,6	14,6	66,3	89
	Oberschule	0,6	0,6	1,8	5,5	12,3	19,0	60,1	163
	Gesamtschule	0,6	1,2	0,8	1,7	2,3	7,4	86,0	515
	Gymnasium	-	0,9	0,2	1,7	2,6	8,8	85,8	466
	Oberstufenzentrum	-	0,5	1,0	2,0	1,0	7,4	88,2	203
Sozialraum	I Nördliche Ortsteile	0,8	4,1	-	4,9	2,5	13,1	74,6	122
	II Potsdam Nord	-	-	1,5	-	4,4	12,6	81,5	135
	III Pdm. West, Innenstadt, Nördl. Vorstädte	0,7	0,7	-	0,7	0,7	8,7	88,7	150
	IV Babelsberg, Zentrum Ost	-	0,8	0,4	4,5	3,8	9,8	80,8	265
	V Stern, Drewitz, Kirchsteigfeld	2,3	1,2	0,6	4,9	2,6	10,8	77,6	344
	VI Schlaatz, Waldstadt I u. II, Potsdam Süd	1,7	1,4	1,0	8,7	8,0	13,9	65,2	287
	außerhalb von Potsdam	0,5	0,5	0,7	1,0	2,4	8,7	86,3	415
	Befragte insgesamt	0,9	1,0	0,7	3,7	3,7	10,8	79,2	1 794

Freizeit und Mitbestimmung – Umfrage 2018

Anhang

Es gibt viele Freizeitmöglichkeiten. Gib an, wie oft du mit verschiedenen Freizeitaktivitäten beschäftigt bist.

Merkmal	Ausprägung	Entspannen/Chillen							Befragte insgesamt
		täglich, mehr als 4 Stunden	täglich, 2 bis 4 Stunden	täglich, weniger als 2 Stunden	mehrmals die Woche	einmal pro Woche	seltener	nie	
		%							
Altersgruppe	9 bis 13 Jahre	22,9	20,3	16,7	22,1	6,3	9,6	2,0	747
	14 bis 17 Jahre	24,3	24,0	16,9	22,8	5,1	5,4	1,5	724
	18 bis 20 Jahre	23,8	17,8	12,8	29,5	5,3	9,6	1,1	281
Geschlecht	weiblich	19,2	22,3	17,8	24,9	5,9	8,5	1,4	844
	männlich	27,1	20,7	15,1	22,3	5,2	7,5	2,1	866
Schulform	Grundschule	21,2	17,8	14,6	23,1	8,1	11,8	3,4	321
	Förderschule	36,7	7,8	10,0	21,1	6,7	15,6	2,2	90
	Oberschule	29,3	23,2	11,0	24,4	4,3	7,3	0,6	164
	Gesamtschule	26,0	20,7	16,2	23,7	6,5	5,3	1,6	511
	Gymnasium	16,4	27,1	20,9	23,0	4,3	7,5	0,9	469
	Oberstufenzentrum	28,3	22,0	11,7	25,9	3,4	6,3	2,4	205
Sozialraum	I Nördliche Ortsteile	23,2	27,2	13,6	22,4	4,8	6,4	2,4	125
	II Potsdam Nord	22,8	19,9	23,5	19,1	6,6	6,6	1,5	136
	III Pdm. West, Innenstadt, Nördl. Vorstädte	23,5	17,0	18,3	27,5	5,2	6,5	2,0	153
	IV Babelsberg, Zentrum Ost	23,4	27,1	19,7	21,6	3,3	4,1	0,7	269
	V Stern, Drewitz, Kirchsteigfeld	25,1	18,4	11,5	26,2	4,6	12,4	1,7	347
	VI Schlaatz, Waldstadt I u. II, Potsdam Süd	24,2	19,0	17,3	23,5	7,3	6,6	2,1	289
	außerhalb von Potsdam	21,7	22,4	14,9	24,3	6,0	8,9	1,7	415
	Befragte insgesamt	23,4	21,5	16,0	23,6	5,6	8,1	1,9	1 811

Freizeit und Mitbestimmung – Umfrage 2018

Anhang

Es gibt viele Freizeitmöglichkeiten. Gib an, wie oft du mit verschiedenen Freizeitaktivitäten beschäftigt bist.

Merkmal	Ausprägung	gemeinsam mit der Familie etwas unternehmen							Befragte insgesamt
		täglich, mehr als 4 Stunden	täglich, 2 bis 4 Stunden	täglich, weniger als 2 Stunden	mehrmals die Woche	einmal pro Woche	seltener	nie	
		%							
Altersgruppe	9 bis 13 Jahre	5,8	10,2	6,3	27,2	23,8	25,5	1,2	745
	14 bis 17 Jahre	2,3	4,4	5,7	22,8	32,3	29,3	3,1	731
	18 bis 20 Jahre	4,6	4,6	3,9	16,9	26,1	38,0	6,0	284
Geschlecht	weiblich	4,3	7,1	3,6	24,3	28,4	29,5	3,0	845
	männlich	4,2	6,2	7,5	22,7	27,4	28,8	3,2	872
Schulform	Grundschule	8,0	12,4	7,1	27,2	20,7	22,9	1,5	323
	Förderschule	10,0	3,3	2,2	18,9	24,4	40,0	1,1	90
	Oberschule	7,3	6,7	7,9	24,8	21,2	26,7	5,5	165
	Gesamtschule	2,5	5,6	5,4	22,6	30,4	30,9	2,5	517
	Gymnasium	0,9	6,6	4,9	24,4	33,1	28,8	1,3	468
	Oberstufenzentrum	5,9	3,9	5,4	18,0	26,8	30,2	9,8	205
Sozialraum	I Nördliche Ortsteile	8,9	7,3	8,9	27,4	25,0	21,0	1,6	124
	II Potsdam Nord	2,2	4,4	10,2	24,1	27,0	31,4	0,7	137
	III Pdm. West, Innenstadt, Nördl. Vorstädte	3,3	6,7	4,0	14,7	35,3	31,3	4,7	150
	IV Babelsberg, Zentrum Ost	1,5	7,8	8,6	24,9	30,9	24,5	1,9	269
	V Stern, Drewitz, Kirchsteigfeld	3,7	7,8	4,3	23,1	28,2	30,0	2,9	347
	VI Schlaatz, Waldstadt I u. II, Potsdam Süd	7,1	6,4	6,1	27,8	21,0	28,5	3,1	295
	außerhalb von Potsdam	4,5	6,5	3,1	23,0	27,8	31,1	4,1	418
	Befragte insgesamt	4,3	6,7	5,7	23,7	27,8	28,9	3,0	1 819

Freizeit und Mitbestimmung – Umfrage 2018

Anhang

Es gibt viele Freizeitmöglichkeiten. Gib an, wie oft du mit verschiedenen Freizeitaktivitäten beschäftigt bist.

Merkmal	Ausprägung	an politischen Veranstaltungen/Demos/Aktionen teilnehmen							Befragte insgesamt
		täglich, mehr als 4 Stunden	täglich, 2 bis 4 Stunden	täglich, weniger als 2 Stunden	mehrmals die Woche	einmal pro Woche	seltener	nie	
		%							
Altersgruppe	9 bis 13 Jahre	0,1	0,7	0,5	0,8	1,2	13,2	83,5	752
	14 bis 17 Jahre	0,3	-	0,5	1,0	1,6	15,2	81,4	735
	18 bis 20 Jahre	0,7	0,7	-	0,4	1,4	18,7	78,2	284
Geschlecht	weiblich	0,1	0,2	0,2	0,6	0,9	13,4	84,5	849
	männlich	0,6	0,6	0,7	0,7	1,9	16,2	79,4	879
Schulform	Grundschule	0,6	0,9	0,6	0,3	1,6	10,9	85,0	321
	Förderschule	1,2	1,2	1,2	-	1,2	7,0	88,4	86
	Oberschule	-	-	1,2	1,2	2,4	13,3	81,9	166
	Gesamtschule	0,4	-	0,4	0,8	1,5	11,8	85,1	524
	Gymnasium	0,2	0,2	0,2	1,1	0,8	21,4	76,1	473
	Oberstufenzentrum	0,5	1,0	-	1,0	2,4	18,4	76,8	207
Sozialraum	I Nördliche Ortsteile	0,8	0,8	-	0,8	0,8	9,7	87,1	124
	II Potsdam Nord	-	-	-	2,2	0,7	19,6	77,5	138
	III Pdm. West, Innenstadt, Nördl. Vorstädte	0,6	-	0,6	1,9	0,6	16,9	79,2	154
	IV Babelsberg, Zentrum Ost	-	-	1,1	1,1	1,8	24,0	72,0	271
	V Stern, Drewitz, Kirchsteigfeld	-	0,6	-	-	1,7	10,3	87,5	351
	VI Schlaatz, Waldstadt I u. II, Potsdam Süd	0,7	0,7	0,7	0,3	1,7	13,6	82,3	294
	außerhalb von Potsdam	0,7	0,5	0,5	0,7	1,7	14,0	81,9	421
	Befragte insgesamt	0,4	0,4	0,4	0,8	1,5	14,8	81,6	1 830

Freizeit und Mitbestimmung – Umfrage 2018

Anhang

Besuchst du einen Potsdamer Kinder- oder Jugendklub?

Wie oft besuchst du den Kinder- oder Jugendklub?

Merkmal	Ausprägung	Klubbesuch							Befragte insgesamt
		ja						nein	
		insgesamt	davon						
			ja, fast täglich	ja, mehrmals in der Woche	ja, einmal in der Woche	ja, seltener	ja, keine weitere Angabe		
%							Anzahl		
Altersgruppe	9 bis 13 Jahre	21,4	12,5	26,3	23,1	35,0	3,1	78,6	748
	14 bis 17 Jahre	9,0	10,6	24,2	27,3	34,8	3,0	91,0	731
	18 bis 20 Jahre	3,2	0,0	0,0	33,3	66,7	0,0	96,8	283
Geschlecht	weiblich	11,1	11,7	21,3	27,7	35,1	4,3	88,9	844
	männlich	14,5	11,8	26,0	21,3	38,6	2,4	85,5	877
Schulform	Grundschule	27,7	14,8	30,7	23,9	27,3	3,4	72,3	318
	Förderschule	20,2	16,7	11,1	27,8	44,4	0,0	79,8	89
	Oberschule	25,3	7,1	28,6	26,2	35,7	2,4	74,7	166
	Gesamtschule	8,3	11,6	23,3	20,9	41,9	2,3	91,7	517
	Gymnasium	6,7	9,4	12,5	31,3	40,6	6,3	93,3	475
	Oberstufenzentrum	5,4	0,0	9,1	18,2	72,7	0,0	94,6	204
Sozialraum	I Nördliche Ortsteile	11,2	7,1	35,7	21,4	28,6	7,1	88,8	125
	II Potsdam Nord	8,7	0,0	0,0	25,0	75,0	0,0	91,3	138
	III Pdm. West, Innenstadt, Nördl. Vorstädte	9,3	14,3	7,1	28,6	50,0	0,0	90,7	151
	IV Babelsberg, Zentrum Ost	13,4	5,6	22,2	19,4	44,4	8,3	86,6	269
	V Stern, Drewitz,	18,6	12,3	26,2	23,1	38,5	0,0	81,4	349
	VI Schlaatz, Waldstadt I u. II, Potsdam Süd	25,5	17,3	29,3	25,3	24,0	4,0	74,5	294
	außerhalb von Potsdam	4,0	0,0	23,5	35,3	41,2	0,0	96,0	422
	Befragte insgesamt	13,2	11,3	24,6	24,6	36,7	2,9	86,8	1.817

Freizeit und Mitbestimmung – Umfrage 2018

Anhang

Unabhängig davon, ob du einen Kinder- oder Jugendklub besuchst: Wie wichtig sind bzw. wären dir folgende Angebote von Kinder- und Jugendklubs oder Jugendverbänden?

Merkmal	Ausprägung	Freund*innen treffen				Befragte insgesamt
		sehr wichtig	wichtig	weniger wichtig	unwichtig	
		%				
Altersgruppe	9 bis 13 Jahre	52,3	38,3	6,2	3,2	754
	14 bis 17 Jahre	60,6	31,7	6,3	1,4	726
	18 bis 20 Jahre	63,1	29,1	2,5	5,3	282
Geschlecht	weiblich	65,4	29,6	3,9	1,2	849
	männlich	49,9	38,9	7,4	3,8	875
Schulform	Grundschule	52,6	37,5	5,8	4,0	325
	Förderschule	41,6	32,6	15,7	10,1	89
	Oberschule	49,7	41,9	7,2	1,2	167
	Gesamtschule	60,4	32,4	5,5	1,8	513
	Gymnasium	62,8	31,5	4,7	1,1	470
	Oberstufenzentrum	59,3	34,8	2,0	3,9	204
Sozialraum	I Nördliche Ortsteile	56,0	36,8	4,8	2,4	125
	II Potsdam Nord	62,5	30,1	6,6	0,7	136
	III Pdm. West, Innenstadt, Nördl. Vorstädte	58,4	32,2	5,4	4,0	149
	IV Babelsberg, Zentrum Ost	62,0	29,9	6,3	1,8	271
	V Stern, Drewitz, Kirchsteigfeld	53,0	37,5	5,9	3,7	355
	VI Schlaatz, Waldstadt I u. II, Potsdam Süd	52,7	37,4	7,1	2,7	294
	außerhalb von Potsdam	59,8	33,4	3,9	2,9	413
	Befragte insgesamt	57,2	34,3	5,7	2,8	1 817

Freizeit und Mitbestimmung – Umfrage 2018

Anhang

Unabhängig davon, ob du einen Kinder- oder Jugendklub besuchst: Wie wichtig sind bzw. wären dir folgende Angebote von Kinder- und Jugendklubs oder Jugendverbänden?

Merkmal	Ausprägung	Entspannen/Chillen				Befragte insgesamt
		sehr wichtig	wichtig	weniger wichtig	unwichtig	
		%				
Altersgruppe	9 bis 13 Jahre	36,9	40,9	16,4	5,8	756
	14 bis 17 Jahre	40,6	43,9	13,2	2,2	726
	18 bis 20 Jahre	39,6	44,6	9,6	6,1	280
Geschlecht	weiblich	38,6	43,7	14,3	3,4	847
	männlich	38,6	42,7	13,4	5,2	878
Schulform	Grundschule	31,9	39,6	18,7	9,8	326
	Förderschule	40,9	30,7	17,0	11,4	88
	Oberschule	44,2	44,2	10,3	1,2	165
	Gesamtschule	43,8	43,2	10,7	2,3	516
	Gymnasium	36,0	44,1	17,8	2,1	472
	Oberstufenzentrum	38,9	47,8	6,9	6,4	203
Sozialraum	I Nördliche Ortsteile	38,9	49,2	9,5	2,4	126
	II Potsdam Nord	40,4	44,1	12,5	2,9	136
	III Pdm. West, Innenstadt, Nördl. Vorstädte	42,7	37,3	15,3	4,7	150
	IV Babelsberg, Zentrum Ost	39,3	46,3	12,6	1,9	270
	V Stern, Drewitz, Kirchsteigfeld	36,1	38,3	16,6	9,0	355
	VI Schlaatz, Waldstadt I u. II, Potsdam Süd	38,7	42,5	14,4	4,5	292
	außerhalb von Potsdam	38,4	44,4	13,8	3,4	414
	Befragte insgesamt	38,7	42,8	13,9	4,6	1 818

Freizeit und Mitbestimmung – Umfrage 2018

Anhang

Unabhängig davon, ob du einen Kinder- oder Jugendklub besuchst: Wie wichtig sind bzw. wären dir folgende Angebote von Kinder- und Jugendklubs oder Jugendverbänden?

Merkmal	Ausprägung	Spielen				Befragte insgesamt
		sehr wichtig	wichtig	weniger wichtig	unwichtig	
		%				
Altersgruppe	9 bis 13 Jahre	24,4	37,8	30,0	7,9	751
	14 bis 17 Jahre	15,4	31,7	37,0	15,8	713
	18 bis 20 Jahre	13,3	35,8	29,7	21,1	279
Geschlecht	weiblich	11,7	30,9	39,7	17,8	839
	männlich	26,0	39,3	25,4	9,4	866
Schulform	Grundschule	29,2	35,1	28,0	7,7	325
	Förderschule	36,4	30,7	22,7	10,2	88
	Oberschule	19,6	35,6	35,6	9,2	163
	Gesamtschule	16,8	38,1	31,2	14,0	507
	Gymnasium	11,6	33,5	40,6	14,4	466
	Oberstufenzentrum	12,3	33,0	29,1	25,6	203
Sozialraum	I Nördliche Ortsteile	24,0	40,8	29,6	5,6	125
	II Potsdam Nord	13,5	42,9	33,1	10,5	133
	III Pdm. West, Innenstadt, Nördl. Vorstädte	13,2	38,2	30,3	18,4	152
	IV Babelsberg, Zentrum Ost	16,4	34,9	35,3	13,4	269
	V Stern, Drewitz, Kirchsteigfeld	22,3	29,7	34,0	14,0	350
	VI Schlaatz, Waldstadt I u. II, Potsdam Süd	23,9	36,0	31,1	9,0	289
	außerhalb von Potsdam	15,3	34,2	31,5	19,0	406
Befragte insgesamt		19,0	35,1	32,4	13,5	1 799

Freizeit und Mitbestimmung – Umfrage 2018

Anhang

Unabhängig davon, ob du einen Kinder- oder Jugendklub besuchst: Wie wichtig sind bzw. wären dir folgende Angebote von Kinder- und Jugendklubs oder Jugendverbänden?

Merkmal	Ausprägung	praktische Sachen für das Leben lernen und ausprobieren (z.B. Kochen/Basteln/Experimentieren)				Befragte insgesamt
		sehr wichtig	wichtig	weniger wichtig	unwichtig	
		%				
Altersgruppe	9 bis 13 Jahre	26,4	39,3	26,4	7,9	750
	14 bis 17 Jahre	16,9	42,0	29,9	11,2	722
	18 bis 20 Jahre	19,4	41,7	25,5	13,3	278
Geschlecht	weiblich	27,0	43,0	24,2	5,8	847
	männlich	15,9	39,4	30,9	13,7	866
Schulform	Grundschule	33,2	36,3	20,5	9,9	322
	Förderschule	26,1	30,7	23,9	19,3	88
	Oberschule	21,5	38,0	33,7	6,7	163
	Gesamtschule	17,7	41,2	30,4	10,7	514
	Gymnasium	19,1	46,4	26,8	7,7	470
	Oberstufenzentrum	15,0	41,5	30,0	13,5	200
Sozialraum	I Nördliche Ortsteile	25,6	43,2	28,0	3,2	125
	II Potsdam Nord	20,7	40,7	30,4	8,1	135
	III Pdm. West, Innenstadt, Nördl. Vorstädte	13,4	40,3	35,6	10,7	149
	IV Babelsberg, Zentrum Ost	18,5	45,2	26,7	9,6	270
	V Stern, Drewitz, Kirchsteigfeld	26,0	38,3	25,1	10,6	350
	VI Schlaatz, Waldstadt I u. II, Potsdam Süd	23,9	41,5	23,9	10,7	289
	außerhalb von Potsdam	17,7	40,9	29,8	11,6	413
	Befragte insgesamt	21,3	40,9	27,8	10,1	1 806

Freizeit und Mitbestimmung – Umfrage 2018

Anhang

Unabhängig davon, ob du einen Kinder- oder Jugendklub besuchst: Wie wichtig sind bzw. wären dir folgende Angebote von Kinder- und Jugendklubs oder Jugendverbänden?

Merkmal	Ausprägung	Medien nutzen und gestalten (z.B. YouTube, Snapchat, WhatsApp, Computerspiele)				Befragte insgesamt
		sehr wichtig	wichtig	weniger wichtig	unwichtig	
		%				
Altersgruppe	9 bis 13 Jahre	42,1	26,8	24,4	6,6	745
	14 bis 17 Jahre	31,9	35,1	25,8	7,2	724
	18 bis 20 Jahre	21,5	35,5	29,4	13,6	279
Geschlecht	weiblich	28,7	31,8	29,8	9,7	846
	männlich	39,8	31,4	22,0	6,8	865
Schulform	Grundschule	42,0	26,3	25,1	6,6	319
	Förderschule	52,3	18,6	19,8	9,3	86
	Oberschule	34,3	39,2	22,9	3,6	166
	Gesamtschule	36,6	34,7	21,6	7,0	513
	Gymnasium	28,7	30,0	32,3	8,9	470
	Oberstufenzentrum	23,3	34,2	27,7	14,9	202
Sozialraum	I Nördliche Ortsteile	40,8	32,8	24,8	1,6	125
	II Potsdam Nord	30,6	34,3	27,6	7,5	134
	III Pdm. West, Innenstadt, Nördl. Vorstädte	30,4	34,5	23,6	11,5	148
	IV Babelsberg, Zentrum Ost	37,6	32,8	20,7	8,9	271
	V Stern, Drewitz, Kirchsteigfeld	37,2	25,8	26,9	10,0	349
	VI Schlaatz, Waldstadt I u. II, Potsdam Süd	39,2	27,5	27,1	6,2	291
	außerhalb von Potsdam	26,0	35,3	29,0	9,7	411
Befragte insgesamt		34,3	31,6	25,8	8,3	1 804

Freizeit und Mitbestimmung – Umfrage 2018

Anhang

Unabhängig davon, ob du einen Kinder- oder Jugendklub besuchst: Wie wichtig sind bzw. wären dir folgende Angebote von Kinder- und Jugendklubs oder Jugendverbänden?

Merkmal	Ausprägung	Musik hören und machen (z.B. Disko, Chor, Bandproberaum)				Befragte insgesamt
		sehr wichtig	wichtig	weniger wichtig	unwichtig	
		%				
Altersgruppe	9 bis 13 Jahre	21,1	33,2	32,9	12,9	745
	14 bis 17 Jahre	25,9	38,8	24,0	11,3	717
	18 bis 20 Jahre	24,3	37,5	23,2	15,0	280
Geschlecht	weiblich	26,8	38,5	24,6	10,0	838
	männlich	20,6	34,0	30,3	15,0	867
Schulform	Grundschule	16,4	30,3	38,8	14,5	317
	Förderschule	36,0	30,3	16,9	16,9	89
	Oberschule	24,4	40,2	25,0	10,4	164
	Gesamtschule	25,4	38,0	23,8	12,8	508
	Gymnasium	23,4	37,7	29,1	9,8	470
	Oberstufenzentrum	26,1	38,4	22,7	12,8	203
Sozialraum	I Nördliche Ortsteile	25,6	34,7	31,4	8,3	121
	II Potsdam Nord	23,1	35,1	28,4	13,4	134
	III Pdm. West, Innenstadt, Nördl. Vorstädte	27,8	33,8	25,2	13,2	151
	IV Babelsberg, Zentrum Ost	26,2	33,3	31,8	8,6	267
	V Stern, Drewitz, Kirchsteigfeld	21,4	37,0	28,2	13,4	351
	VI Schlaatz, Waldstadt I u. II, Potsdam Süd	22,1	34,3	30,8	12,8	289
	außerhalb von Potsdam	22,6	40,1	23,1	14,1	411
	Befragte insgesamt	23,6	36,3	27,6	12,5	1 798

Freizeit und Mitbestimmung – Umfrage 2018

Anhang

Unabhängig davon, ob du einen Kinder- oder Jugendklub besuchst: Wie wichtig sind bzw. wären dir folgende Angebote von Kinder- und Jugendklubs oder Jugendverbänden?

Merkmal	Ausprägung	Tanz bzw. Bewegung oder Sport bzw. Fitness				Befragte insgesamt
		sehr wichtig	wichtig	weniger wichtig	unwichtig	
		%				
Altersgruppe	9 bis 13 Jahre	36,1	38,3	19,0	6,6	746
	14 bis 17 Jahre	31,0	36,6	23,8	8,7	714
	18 bis 20 Jahre	28,4	37,4	20,9	13,3	278
Geschlecht	weiblich	35,8	38,7	19,0	6,6	838
	männlich	29,9	37,1	22,8	10,2	863
Schulform	Grundschule	33,0	39,9	19,8	7,2	318
	Förderschule	34,5	31,0	25,3	9,2	87
	Oberschule	25,8	38,7	23,9	11,7	163
	Gesamtschule	35,0	34,6	20,0	10,4	509
	Gymnasium	34,8	40,0	20,9	4,3	465
	Oberstufenzentrum	24,6	37,9	23,2	14,3	203
Sozialraum	I Nördliche Ortsteile	37,5	40,0	17,5	5,0	120
	II Potsdam Nord	38,8	32,8	17,9	10,4	134
	III Pdm. West, Innenstadt, Nördl. Vorstädte	31,5	37,6	22,8	8,1	149
	IV Babelsberg, Zentrum Ost	29,9	42,2	20,9	7,1	268
	V Stern, Drewitz, Kirchsteigfeld	29,1	37,2	25,6	8,1	344
	VI Schlaatz, Waldstadt I u. II, Potsdam Süd	32,8	37,9	21,2	8,2	293
	außerhalb von Potsdam	33,6	35,3	19,7	11,4	411
	Befragte insgesamt	32,7	37,4	21,2	8,6	1 794

Freizeit und Mitbestimmung – Umfrage 2018

Anhang

Unabhängig davon, ob du einen Kinder- oder Jugendklub besuchst: Wie wichtig sind bzw. wären dir folgende Angebote von Kinder- und Jugendklubs oder Jugendverbänden?

Merkmal	Ausprägung	Beratung und Unterstützung, um Probleme besprechen zu können (z.B. über Schule, Eltern, Liebe, Freundschaft, Mobbing, Sucht)				Befragte insgesamt
		sehr wichtig	wichtig	weniger wichtig	unwichtig	
		%				
Altersgruppe	9 bis 13 Jahre	28,0	34,7	22,5	14,9	747
	14 bis 17 Jahre	19,8	30,9	29,9	19,4	716
	18 bis 20 Jahre	20,6	32,7	25,3	21,4	281
Geschlecht	weiblich	30,6	35,3	21,2	12,8	843
	männlich	15,9	31,6	30,5	21,9	866
Schulform	Grundschule	36,3	31,1	18,0	14,6	322
	Förderschule	18,2	33,0	23,9	25,0	88
	Oberschule	25,6	42,7	20,7	11,0	164
	Gesamtschule	19,4	31,7	27,1	21,8	505
	Gymnasium	22,6	32,1	30,2	15,1	470
	Oberstufenzentrum	17,1	32,7	29,3	21,0	205
Sozialraum	I Nördliche Ortsteile	22,8	35,0	24,4	17,9	123
	II Potsdam Nord	21,1	42,1	24,8	12,0	133
	III Pdm. West, Innenstadt, Nördl. Vorstädte	15,2	37,7	27,8	19,2	151
	IV Babelsberg, Zentrum Ost	18,4	31,5	29,6	20,6	267
	V Stern, Drewitz, Kirchsteigfeld	29,8	31,8	20,2	18,2	352
	VI Schlaatz, Waldstadt I u. II, Potsdam Süd	32,9	30,4	23,2	13,5	289
	außerhalb von Potsdam	18,7	30,9	30,4	20,0	411
Befragte insgesamt		23,3	32,9	26,0	17,8	1 799

Freizeit und Mitbestimmung – Umfrage 2018

Anhang

Unabhängig davon, ob du einen Kinder- oder Jugendklub besuchst: Wie wichtig sind bzw. wären dir folgende Angebote von Kinder- und Jugendklubs oder Jugendverbänden?

Merkmal	Ausprägung	Informationen bekommen (z.B. über Politik, deine Rechte, fremde Kulturen, Umwelt- und Tierschutz)				Befragte insgesamt
		sehr wichtig	wichtig	weniger wichtig	unwichtig	
		%				
Altersgruppe	9 bis 13 Jahre	17,7	34,4	32,5	15,4	745
	14 bis 17 Jahre	12,0	29,7	38,9	19,3	714
	18 bis 20 Jahre	14,7	29,4	34,4	21,5	279
Geschlecht	weiblich	15,6	33,5	34,8	16,2	840
	männlich	13,9	30,6	35,8	19,7	863
Schulform	Grundschule	24,8	35,7	25,7	13,8	319
	Förderschule	19,5	19,5	32,2	28,7	87
	Oberschule	12,9	34,4	36,2	16,6	163
	Gesamtschule	12,7	27,1	38,1	22,1	512
	Gymnasium	11,9	36,5	38,4	13,2	463
	Oberstufenzentrum	12,8	28,6	35,5	23,2	203
Sozialraum	I Nördliche Ortsteile	9,9	34,7	42,1	13,2	121
	II Potsdam Nord	16,0	37,4	32,1	14,5	131
	III Pdm. West, Innenstadt, Nördl. Vorstädte	10,7	28,7	38,0	22,7	150
	IV Babelsberg, Zentrum Ost	16,2	32,3	35,0	16,5	266
	V Stern, Drewitz, Kirchsteigfeld	15,1	30,1	37,5	17,3	352
	VI Schlaatz, Waldstadt I u. II, Potsdam Süd	18,9	29,6	33,3	18,2	291
	außerhalb von Potsdam	13,9	32,0	33,3	20,8	409
	Befragte insgesamt	15,1	31,5	35,0	18,3	1 793

Freizeit und Mitbestimmung – Umfrage 2018

Anhang

Unabhängig davon, ob du einen Kinder- oder Jugendklub besuchst: Wie wichtig sind bzw. wären dir folgende Angebote von Kinder- und Jugendklubs oder Jugendverbänden?

Merkmal	Ausprägung	Möglichkeiten, mich für andere einzusetzen (Menschen und Tiere)				Befragte insgesamt
		sehr wichtig	wichtig	weniger wichtig	unwichtig	
		%				
Altersgruppe	9 bis 13 Jahre	34,5	38,8	21,6	5,1	740
	14 bis 17 Jahre	18,2	40,2	29,6	12,0	719
	18 bis 20 Jahre	21,8	31,4	28,6	18,2	280
Geschlecht	weiblich	29,3	41,9	22,2	6,6	837
	männlich	22,1	34,6	29,9	13,4	865
Schulform	Grundschule	39,5	40,4	16,2	3,8	314
	Förderschule	35,6	32,2	16,1	16,1	87
	Oberschule	21,6	38,9	31,1	8,4	167
	Gesamtschule	20,6	35,8	30,8	12,8	509
	Gymnasium	24,7	41,2	26,4	7,7	466
	Oberstufenzentrum	19,7	34,5	28,1	17,7	203
Sozialraum	I Nördliche Ortsteile	30,9	40,7	23,6	4,9	123
	II Potsdam Nord	24,6	44,0	25,4	6,0	134
	III Pdm. West, Innenstadt, Nördl. Vorstädte	20,5	41,7	23,8	13,9	151
	IV Babelsberg, Zentrum Ost	27,5	39,4	23,0	10,0	269
	V Stern, Drewitz, Kirchsteigfeld	21,0	37,5	27,0	14,5	352
	VI Schlaatz, Waldstadt I u. II, Potsdam Süd	28,6	35,2	25,4	10,8	287
	außerhalb von Potsdam	19,9	40,5	26,9	12,6	412
Befragte insgesamt		25,6	38,1	26,2	10,1	1 796

Freizeit und Mitbestimmung – Umfrage 2018

Anhang

Unabhängig davon, ob du einen Kinder- oder Jugendklub besuchst: Wie wichtig sind bzw. wären dir folgende Angebote von Kinder- und Jugendklubs oder Jugendverbänden?

Merkmal	Ausprägung	Möglichkeiten zur Mitbestimmung und Mitgestaltung				Befragte insgesamt
		sehr wichtig	wichtig	weniger wichtig	unwichtig	
		%				
Altersgruppe	9 bis 13 Jahre	28,6	39,2	22,8	9,4	747
	14 bis 17 Jahre	20,9	39,1	29,3	10,7	719
	18 bis 20 Jahre	17,5	42,1	23,2	17,1	280
Geschlecht	weiblich	25,8	42,8	23,1	8,3	836
	männlich	20,9	37,4	27,6	14,1	872
Schulform	Grundschule	30,9	36,9	20,3	11,9	320
	Förderschule	21,7	31,3	25,3	21,7	83
	Oberschule	19,4	35,8	32,7	12,1	165
	Gesamtschule	19,3	41,2	28,4	11,1	514
	Gymnasium	29,6	41,2	23,7	5,5	469
	Oberstufenzentrum	13,7	42,2	25,0	19,1	204
Sozialraum	I Nördliche Ortsteile	28,6	39,7	23,0	8,7	126
	II Potsdam Nord	29,8	34,4	28,2	7,6	131
	III Pdm. West, Innenstadt, Nördl. Vorstädte	17,3	36,0	32,0	14,7	150
	IV Babelsberg, Zentrum Ost	24,7	38,2	28,1	9,0	267
	V Stern, Drewitz, Kirchsteigfeld	27,4	42,7	21,9	8,1	347
	VI Schlaatz, Waldstadt I u. II, Potsdam Süd	31,0	36,9	22,6	9,4	287
	außerhalb von Potsdam	22,5	37,0	28,6	11,9	413
	Befragte insgesamt	23,6	39,5	25,4	11,5	1 802

Freizeit und Mitbestimmung – Umfrage 2018

Anhang

Nur Teilnehmer, die angaben in Potsdam zu wohnen: Würdest du in einem Potsdamer Kinder- und Jugendrat mitwirken?

Merkmal	Ausprägung	Mitwirkung im Jugendrat		
		ja	nein	Befragte insgesamt
		%		Anzahl
Altersgruppe	9 bis 13 Jahre	34,2	65,8	652
	14 bis 17 Jahre	24,1	75,9	518
	18 bis 20 Jahre	16,5	83,5	139
Geschlecht	weiblich	30,1	69,9	621
	männlich	26,0	74,0	651
Schulform	Grundschule	40,0	60,0	300
	Förderschule	28,1	71,9	57
	Oberschule	25,8	74,2	124
	Gesamtschule	18,8	81,2	372
	Gymnasium	31,1	68,9	366
	Oberstufenzentrum	19,2	80,8	78
Sozialraum	I Nördliche Ortsteile	28,2	71,8	124
	II Potsdam Nord	26,3	73,7	137
	III Pdm. West, Innenstadt, Nördl. Vorstädte	18,7	81,3	150
	IV Babelsberg, Zentrum Ost	32,6	67,4	270
	V Stern, Drewitz, Kirchsteigfeld	31,3	68,7	348
	VI Schlaatz, Waldstadt I u. II, Potsdam Süd	25,9	74,1	294
	Befragte insgesamt	28,1	71,9	1 323

Freizeit und Mitbestimmung – Umfrage 2018

Anhang

Nur Teilnehmer, die angaben in Potsdam zu wohnen: Wie wichtig wären dir die folgenden Themen, wenn du mitbestimmen würdest?

Merkmal	Ausprägung	Leben in der Familie				Befragte insgesamt
		sehr wichtig	wichtig	weniger wichtig	unwichtig	
		%				
Altersgruppe	9 bis 13 Jahre	69,6	22,4	4,9	3,1	651
	14 bis 17 Jahre	44,0	37,3	14,0	4,8	523
	18 bis 20 Jahre	38,8	42,4	10,8	7,9	139
Geschlecht	weiblich	58,7	29,1	8,6	3,5	625
	männlich	53,6	32,4	9,7	4,3	651
Schulform	Grundschule	74,8	16,6	5,0	3,6	302
	Förderschule	66,7	20,0	5,0	8,3	60
	Oberschule	68,8	24,8	4,0	2,4	125
	Gesamtschule	49,6	35,5	9,5	5,4	369
	Gymnasium	42,9	38,5	15,6	3,0	366
	Oberstufenzentrum	42,3	50,0	3,8	3,8	78
Sozialraum	I Nördliche Ortsteile	63,4	27,6	5,7	3,3	123
	II Potsdam Nord	49,6	33,3	10,4	6,7	135
	III Pdm. West, Innenstadt, Nördl. Vorstädte	40,7	42,7	10,7	6,0	150
	IV Babelsberg, Zentrum Ost	48,9	34,9	11,4	4,8	272
	V Stern, Drewitz, Kirchsteigfeld	59,5	27,3	8,6	4,6	348
	VI Schlaatz, Waldstadt I u. II, Potsdam Süd	65,9	24,7	7,7	1,7	299
	Befragte insgesamt	56,0	30,7	9,1	4,2	1 327

Freizeit und Mitbestimmung – Umfrage 2018

Anhang

Nur Teilnehmer, die angaben in Potsdam zu wohnen: Wie wichtig wären dir die folgenden Themen, wenn du mitbestimmen würdest?

Merkmal	Ausprägung	Alltag in der Schule				Befragte insgesamt
		sehr wichtig	wichtig	weniger wichtig	unwichtig	
		%				
Altersgruppe	9 bis 13 Jahre	32,4	52,4	10,6	4,6	649
	14 bis 17 Jahre	32,0	46,3	16,2	5,4	518
	18 bis 20 Jahre	28,3	51,4	13,8	6,5	138
Geschlecht	weiblich	33,9	51,3	11,6	3,2	622
	männlich	30,7	48,3	14,9	6,2	646
Schulform	Grundschule	34,1	53,6	8,3	4,0	302
	Förderschule	27,1	25,4	33,9	13,6	59
	Oberschule	23,4	55,6	15,3	5,6	124
	Gesamtschule	29,0	48,9	15,3	6,8	366
	Gymnasium	40,7	45,9	11,0	2,5	364
	Oberstufenzentrum	19,2	60,3	15,4	5,1	78
Sozialraum	I Nördliche Ortsteile	31,7	57,7	6,5	4,1	123
	II Potsdam Nord	32,1	48,1	13,7	6,1	131
	III Pdm. West, Innenstadt, Nördl. Vorstädte	28,9	51,3	11,8	7,9	152
	IV Babelsberg, Zentrum Ost	33,8	45,6	15,8	4,8	272
	V Stern, Drewitz, Kirchsteigfeld	33,7	49,1	12,5	4,7	344
	VI Schlaatz, Waldstadt I u. II, Potsdam Süd	29,3	51,2	15,2	4,4	297
	Befragte insgesamt	31,8	49,8	13,3	5,1	1 319

Freizeit und Mitbestimmung – Umfrage 2018

Anhang

Nur Teilnehmer, die angaben in Potsdam zu wohnen: Wie wichtig wären dir die folgenden Themen, wenn du mitbestimmen würdest?

Merkmal	Ausprägung	Gestaltung von Freizeitangeboten (z.B. Kinder- und Jugendklubs, Kultur- und Sportangebote)				Befragte insgesamt
		sehr wichtig	wichtig	weniger wichtig	unwichtig	
		%				
Altersgruppe	9 bis 13 Jahre	33,1	36,0	22,4	8,4	655
	14 bis 17 Jahre	27,4	41,7	22,8	8,1	518
	18 bis 20 Jahre	22,3	43,9	20,9	12,9	139
Geschlecht	weiblich	30,3	43,2	19,4	7,1	623
	männlich	29,4	35,4	25,6	9,5	652
Schulform	Grundschule	35,6	34,3	22,1	7,9	303
	Förderschule	25,4	32,2	18,6	23,7	59
	Oberschule	26,6	38,7	25,0	9,7	124
	Gesamtschule	25,2	37,1	26,6	11,1	369
	Gymnasium	33,9	43,4	18,6	4,1	366
	Oberstufenzentrum	21,8	50,0	19,2	9,0	78
Sozialraum	I Nördliche Ortsteile	32,5	39,8	19,5	8,1	123
	II Potsdam Nord	33,6	35,8	21,6	9,0	134
	III Pdm. West, Innenstadt, Nördl. Vorstädte	24,7	42,0	24,0	9,3	150
	IV Babelsberg, Zentrum Ost	29,8	43,0	20,2	7,0	272
	V Stern, Drewitz, Kirchsteigfeld	28,2	35,2	27,1	9,5	347
	VI Schlaatz, Waldstadt I u. II, Potsdam Süd	31,3	39,0	20,0	9,7	300
Befragte insgesamt		29,8	38,9	22,5	8,8	1 326

Freizeit und Mitbestimmung – Umfrage 2018

Anhang

Nur Teilnehmer, die angaben in Potsdam zu wohnen: Wie wichtig wären dir die folgenden Themen, wenn du mitbestimmen würdest?

Merkmal	Ausprägung	Ausbau der Stadt (z.B. Planung von Spiel-, Sport- und Freiflächen)				Befragte insgesamt
		sehr wichtig	wichtig	weniger wichtig	unwichtig	
		%				
Altersgruppe	9 bis 13 Jahre	37,5	36,1	19,0	7,4	648
	14 bis 17 Jahre	29,5	40,3	22,2	7,9	518
	18 bis 20 Jahre	32,6	39,9	16,7	10,9	138
Geschlecht	weiblich	28,3	41,6	24,4	5,6	622
	männlich	39,8	36,3	15,2	8,7	645
Schulform	Grundschule	37,5	39,5	15,3	7,6	301
	Förderschule	28,3	28,3	23,3	20,0	60
	Oberschule	29,8	42,1	20,7	7,4	121
	Gesamtschule	31,3	36,8	22,5	9,3	364
	Gymnasium	35,4	38,4	21,3	4,9	367
	Oberstufenzentrum	34,6	44,9	12,8	7,7	78
Sozialraum	I Nördliche Ortsteile	33,6	42,6	17,2	6,6	122
	II Potsdam Nord	44,3	28,2	20,6	6,9	131
	III Pdm. West, Innenstadt, Nördl. Vorstädte	32,0	38,7	18,7	10,7	150
	IV Babelsberg, Zentrum Ost	34,1	42,6	17,4	5,9	270
	V Stern, Drewitz, Kirchsteigfeld	31,2	38,2	21,7	9,0	346
	VI Schlaatz, Waldstadt I u. II, Potsdam Süd	33,4	36,8	21,4	8,4	299
	Befragte insgesamt	33,9	38,2	19,9	8,0	1 318



Freizeit und Mitbestimmung in Potsdam

Liebe Schülerin, lieber Schüler, liebe Auszubildende, lieber Auszubildender,
wir bitten dich heute, an dieser Befragung teilzunehmen. Wir, der Fachbereich Kinder, Jugend und Familie (Jugendamt), möchten wissen, wie die Freizeitgestaltung junger Menschen sowie deren Mitbestimmung und Mitgestaltung in der Landeshauptstadt Potsdam verbessert werden können. Wir sind sehr gespannt auf deine Antworten.
Alle Angaben sind selbstverständlich freiwillig und werden vertraulich sowie anonym behandelt.
Gib deinen Namen deshalb bitte nicht an!
Ein herzliches Dankeschön im Voraus für deine Mitarbeit!

Reinhold Tölke (Fachbereichsleiter Kinder, Jugend und Familie)

Was musst du beachten?

Dieser Bogen wird maschinell ausgewertet. Markiere deine Antwort bitte in der folgenden Weise: ○ ⊗ ○.

Wenn du eine Antwort korrigieren möchtest, füllst du bitte den falsch markierten Kreis und noch etwas darüber hinaus aus, ungefähr so: ○ ● ⊗.

Freizeit

Zuerst geht es um die Zeit, die du neben Schule/Ausbildung, ohne Hausaufgaben/Hausarbeiten und fest verplanter Zeit mit deiner Familie ganz zu deiner freien Verfügung hast.

1. An welchen Wochentagen während der Schulzeit hast du wann Zeit zu deiner freien Verfügung?
(Du kannst in jeder Zeile mehrere Antworten ankreuzen.)

	am Vormittag	am Nachmittag	am Abend
Montag	<input type="checkbox"/>	<input type="checkbox"/>	<input type="checkbox"/>
Dienstag	<input type="checkbox"/>	<input type="checkbox"/>	<input type="checkbox"/>
Mittwoch	<input type="checkbox"/>	<input type="checkbox"/>	<input type="checkbox"/>
Donnerstag	<input type="checkbox"/>	<input type="checkbox"/>	<input type="checkbox"/>
Freitag	<input type="checkbox"/>	<input type="checkbox"/>	<input type="checkbox"/>
Samstag	<input type="checkbox"/>	<input type="checkbox"/>	<input type="checkbox"/>
Sonntag	<input type="checkbox"/>	<input type="checkbox"/>	<input type="checkbox"/>

2. Es gibt viele Freizeitmöglichkeiten. Gib an, wie oft du mit verschiedenen Freizeitaktivitäten beschäftigt bist. (Bitte in jeder Zeile ein Kreuz)

	täglich, mehr als 4 Stunden	täglich, 2 bis 4 Stunden	täglich, weniger als 2 Stunden	mehr- mals die Woche	einmal pro Woche	seltener	nie
Sport treiben	<input type="radio"/>	<input type="radio"/>	<input type="radio"/>	<input type="radio"/>	<input type="radio"/>	<input type="radio"/>	<input type="radio"/>
Lesen (Zeitschriften, Bücher, auch E-Books, Comics)	<input type="radio"/>	<input type="radio"/>	<input type="radio"/>	<input type="radio"/>	<input type="radio"/>	<input type="radio"/>	<input type="radio"/>
ein Instrument erlernen, selbst musizieren, Singen	<input type="radio"/>	<input type="radio"/>	<input type="radio"/>	<input type="radio"/>	<input type="radio"/>	<input type="radio"/>	<input type="radio"/>
andere künstlerische Betätigungen (Zeichnen, Theater spielen, Tanzen, ...)	<input type="radio"/>	<input type="radio"/>	<input type="radio"/>	<input type="radio"/>	<input type="radio"/>	<input type="radio"/>	<input type="radio"/>
zur Disco gehen, Partys feiern	<input type="radio"/>	<input type="radio"/>	<input type="radio"/>	<input type="radio"/>	<input type="radio"/>	<input type="radio"/>	<input type="radio"/>
ins Kino gehen	<input type="radio"/>	<input type="radio"/>	<input type="radio"/>	<input type="radio"/>	<input type="radio"/>	<input type="radio"/>	<input type="radio"/>
Kultureinrichtungen wie Museen und Theater besuchen	<input type="radio"/>	<input type="radio"/>	<input type="radio"/>	<input type="radio"/>	<input type="radio"/>	<input type="radio"/>	<input type="radio"/>
Musikveranstaltungen in Clubs und soziokulturellen Zentren besuchen (Lindenpark, Spartacus, Waschhaus, ...)	<input type="radio"/>	<input type="radio"/>	<input type="radio"/>	<input type="radio"/>	<input type="radio"/>	<input type="radio"/>	<input type="radio"/>
mit Freunden abhängen	<input type="radio"/>	<input type="radio"/>	<input type="radio"/>	<input type="radio"/>	<input type="radio"/>	<input type="radio"/>	<input type="radio"/>
in einen Schulclub gehen	<input type="radio"/>	<input type="radio"/>	<input type="radio"/>	<input type="radio"/>	<input type="radio"/>	<input type="radio"/>	<input type="radio"/>
in einen Kinder- oder Jugendclub gehen	<input type="radio"/>	<input type="radio"/>	<input type="radio"/>	<input type="radio"/>	<input type="radio"/>	<input type="radio"/>	<input type="radio"/>
Entspannen/Chillen	<input type="radio"/>	<input type="radio"/>	<input type="radio"/>	<input type="radio"/>	<input type="radio"/>	<input type="radio"/>	<input type="radio"/>
gemeinsam mit der Familie etwas unternehmen	<input type="radio"/>	<input type="radio"/>	<input type="radio"/>	<input type="radio"/>	<input type="radio"/>	<input type="radio"/>	<input type="radio"/>
an politischen Veranstaltungen/Demos/Aktionen teilnehmen	<input type="radio"/>	<input type="radio"/>	<input type="radio"/>	<input type="radio"/>	<input type="radio"/>	<input type="radio"/>	<input type="radio"/>
Sonstiges (Bitte notieren):							



3. Wo verbringst du am liebsten deine Freizeit? (Du kannst mehrere Antworten ankreuzen.)

- zu Hause
 bei Freund*innen
 an öffentlichen Orten/Plätzen (z.B. Parks, Spiel- und Bolzplätze, Cafés, Einkaufszentren, Bahnhöfe und Haltestellen)
 in Kinder- und Jugendfreizeiteinrichtungen (z.B. Kinder- und Jugendclubs, Treffpunkt Freizeit, Lindenpark, freiLand)
 im Verein/Verband (z.B. Die Falken, Pfadfinder*innen, Sport, Musikschule, Kunst, Tanz, Theater, Kirche, Freiwillige Feuerwehr)
 Sonstiges:

4. Möchtest du deine Freizeit auch nach dem Unterricht auf dem Schulgelände verbringen? (Du kannst mehrere Antworten ankreuzen.)

- Ja, in einem Kinder-/Jugendtreff in extra dafür gestalteten Schulräumen.
 Ja, auf dem Schulhof zum Chillen/Spielen.
 Ja, auf dem Schulsportplatz/in der Sporthalle, um Sport zu treiben.
 Nein, ich wohne zu weit von der Schule entfernt.
 Nein, ich verbringe meine freie Zeit lieber außerhalb der Schule.

Freizeitangebote

Für die Freizeitgestaltung junger Menschen stellt die Landeshauptstadt Potsdam insgesamt 18 Kinder- und Jugendclubs mit vielfältigen Angeboten zur Verfügung und möchte diese weiterentwickeln. Dabei sind uns deine Hinweise wichtig.

5. Besuchst du einen Potsdamer Kinder- oder Jugendklub?

- ja (Falls ja, weiter mit **Frage 6**)
 nein (Falls nein, weiter mit **Frage 8**)

	(fast) täglich	mehrmals in der Woche	einmal pro Woche	seltener
6. Wie oft besuchst du den Kinder- oder Jugendklub?	<input type="radio"/>	<input type="radio"/>	<input type="radio"/>	<input type="radio"/>

7. Wie findest du den Zustand und die Ausstattung des von dir am häufigsten besuchten Kinder- oder Jugendklubs? (Bitte vergib in jeder Zeile eine Schulnote und kreuze an: 1=sehr gut, 2=gut, 3=befriedigend, 4=ausreichend, 5=mangelhaft, 6=ungenügend)

	Schulnote					
	1	2	3	4	5	6
Zustand der Fassade	<input type="radio"/>	<input type="radio"/>	<input type="radio"/>	<input type="radio"/>	<input type="radio"/>	<input type="radio"/>
Zustand der Räume	<input type="radio"/>	<input type="radio"/>	<input type="radio"/>	<input type="radio"/>	<input type="radio"/>	<input type="radio"/>
Zustand des Außengeländes	<input type="radio"/>	<input type="radio"/>	<input type="radio"/>	<input type="radio"/>	<input type="radio"/>	<input type="radio"/>
Sachausstattung (Materialien, Spiele, Technik us.)	<input type="radio"/>	<input type="radio"/>	<input type="radio"/>	<input type="radio"/>	<input type="radio"/>	<input type="radio"/>
Personalausstattung (Anzahl der Mitarbeiter*innen)	<input type="radio"/>	<input type="radio"/>	<input type="radio"/>	<input type="radio"/>	<input type="radio"/>	<input type="radio"/>

Bitte weiter mit Frage 9 auf der nächsten Seite
8. Wenn du **keinen Kinder- oder Jugendklub besuchst, warum nicht? (Du kannst mehrere Antworten ankreuzen.)**

- Ich kenne die Einrichtungen bzw. deren Angebote nicht.
 Die Einrichtungen haben eine ungünstige Lage.
 Die Einrichtungen haben ein unattraktives Erscheinungsbild.
 Die Angebote sind unattraktiv.
 Meine Freund*innen gehen da nicht (mit) hin.
 Ich traue mich nicht, dahin zu gehen.
 Ich habe keine Zeit.



9. Unabhängig davon, ob du einen Kinder- oder Jugendklub besuchst: Wie wichtig sind bzw. wären dir folgende Angebote von Kinder- oder Jugendklubs oder Jugendverbänden (z.B. Die Falken oder Pfadfinder*innen)? (Bitte in jeder Zeile ein Kreuz)				
	sehr wichtig	wichtig	weniger wichtig	unwichtig
Freud*innen treffen	<input type="radio"/>	<input type="radio"/>	<input type="radio"/>	<input type="radio"/>
Entspannen/Chillen	<input type="radio"/>	<input type="radio"/>	<input type="radio"/>	<input type="radio"/>
Spielen	<input type="radio"/>	<input type="radio"/>	<input type="radio"/>	<input type="radio"/>
praktische Sachen für das Leben lernen und ausprobieren (z.B. Kochen/Basteln/Experimentieren)	<input type="radio"/>	<input type="radio"/>	<input type="radio"/>	<input type="radio"/>
Medien nutzen und gestalten (z.B. YouTube, Snapchat, WhatsApp, Computerspiele)	<input type="radio"/>	<input type="radio"/>	<input type="radio"/>	<input type="radio"/>
Musik hören und machen (z.B. Disko, Chor, Bandproberaum)	<input type="radio"/>	<input type="radio"/>	<input type="radio"/>	<input type="radio"/>
Tanz bzw. Bewegung oder Sport bzw. Fitness	<input type="radio"/>	<input type="radio"/>	<input type="radio"/>	<input type="radio"/>
Beratung und Unterstützung, um Probleme besprechen zu können (z.B. über Schule, Eltern, Liebe, Freundschaft, Mobbing, Sucht)	<input type="radio"/>	<input type="radio"/>	<input type="radio"/>	<input type="radio"/>
Informationen bekommen (z.B. über Politik, deine Rechte, fremde Kulturen, Umwelt- und Tierschutz)	<input type="radio"/>	<input type="radio"/>	<input type="radio"/>	<input type="radio"/>
Möglichkeiten zur Mitbestimmung und Mitgestaltung	<input type="radio"/>	<input type="radio"/>	<input type="radio"/>	<input type="radio"/>
Möglichkeiten, mich für andere einzusetzen (Menschen und Tiere)	<input type="radio"/>	<input type="radio"/>	<input type="radio"/>	<input type="radio"/>
Sonstiges (Bitte notieren):				

10. Welche Angebotsformate nimmst du gerne wahr oder würdest du gerne wahrnehmen? (Du kannst mehrere Antworten ankreuzen.)	
<input type="checkbox"/>	regelmäßige Angebote (z.B. wöchentlich im Kinder- und Jugendklub)
<input type="checkbox"/>	eintägige Veranstaltungen zu speziellen Themen (z.B. Workshops, Ausflüge)
<input type="checkbox"/>	Projekte, die über einen längeren Zeitraum gehen (z.B. Tanz- oder Theaterstück)
<input type="checkbox"/>	mehrtägige Fahrten
<input type="checkbox"/>	Sonstiges: <input type="text"/>

Mitbestimmung

Nun geht es um Mitbestimmungsmöglichkeiten: Ein Kinder- und Jugendrat vertritt die Interessen von Kindern und Jugendlichen, berät die Stadtverwaltung und trifft sich mehrmals im Jahr.

11. Würdest du in einem Potsdamer Kinder- und Jugendrat mitwirken?	<input type="radio"/> ja	<input type="radio"/> nein
--	--------------------------	----------------------------

12. Wie wichtig wären dir die folgenden Themen, wenn du mitbestimmen würdest? (Bitte in jeder Zeile ein Kreuz)				
	sehr wichtig	wichtig	weniger wichtig	unwichtig
Leben in der Familie	<input type="radio"/>	<input type="radio"/>	<input type="radio"/>	<input type="radio"/>
Alltag in der Schule	<input type="radio"/>	<input type="radio"/>	<input type="radio"/>	<input type="radio"/>
Gestaltung von Freizeitangeboten (z.B. Kinder- bzw. Jugendklubs, Kultur- und Sportangebote)	<input type="radio"/>	<input type="radio"/>	<input type="radio"/>	<input type="radio"/>
Ausbau der Stadt (z.B. Planung von Spiel-, Sport- und Freiflächen)	<input type="radio"/>	<input type="radio"/>	<input type="radio"/>	<input type="radio"/>
Sonstiges (Bitte notieren):				



13. Ab 2018 gibt es ein Kinder- und Jugendbudget, über dessen Verwendung junge Potsdamer*innen selbst entscheiden können. Wofür sollte es verwendet werden? **Bitte nur eine Antwort ankreuzen.**

- Projekte, die über einen längeren Zeitraum gehen (z.B. Tanz- oder Theaterstück)
 eintägige Veranstaltungen zu speziellen Themen (z.B. Workshops, Ausflüge)
 Reparaturen und Erneuerungen (z.B. von Spiel- und Sportgeräten)
 Sonstiges

14. Welche der folgenden Informationen zu Potsdam vermisst du im Internet? *(Du kannst mehrere Antworten ankreuzen.)*

- Projekte und Veranstaltungen für junge Potsdamer*innen
 Orte für junge Potsdamer*innen
 Planungen für junge Potsdamer*innen (z.B. Schul- und Klubsanierung bzw. -neubau)
 Sonstiges

Angaben zu dir

15. Wie alt bist du?

- 9 bis 13 Jahre
 14 bis 17 Jahre
 18 bis 20 Jahre

16. Welches Geschlecht hast du?

- weiblich
 männlich
 keine Angabe

17. Auf welche Schule gehst du?

- Grundschule
 Oberschule
 Gymnasium
 Förderschule
 Gesamtschule
 Oberstufenzentrum

18. Wo wohnst du?

- Alt Drewitz, Kirchsteigfeld
 Babelsberg Nord, Klein Glienicke
 Babelsberg Süd
 Bornim, Bornstedt, Nedlitz, Am Ruinenberg, Rote Kasernen
 Brandenburger Vorstadt
 Drewitz
 Eiche, Grube, Golm
 Groß Glienicke, Kramnitz, Sacrow
 Hauptbahnhof, Brauhausberg, Templiner und Teltower Vorstadt
 Ich wohne nicht in Potsdam, sondern in:
- Innenstadt, Am Weinberg
 Nauener und Berliner Vorstadt
 Neu Fahrland, Fahrland, Satzkorn, Marquardt, Uetz-Paaren
 Potsdam West
 Schlaatz
 Stern
 Waldstadt I
 Waldstadt II
 Zentrum Ost

Vielen Dank für deine Teilnahme! ☺

