



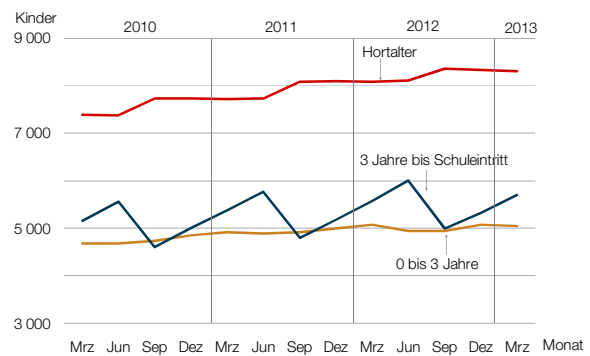
### Bevölkerung (Quelle Landeshauptstadt Potsdam)

Bevölkerungsbestand	31.03.2012	30.06.2012	30.09.2012	31.12.2012	31.03.2013
Einwohner mit Hauptwohnung	157 753	158 006	158 590	159 067	159 258
darunter Ausländer	7 030	7 097	7 164	7 275	7 269
darunter EU-Bürger	2 003	2 019	2 070	2 133	2 218
Einwohner mit Nebenwohnung	6 112	6 000	5 994	6 031	5 980

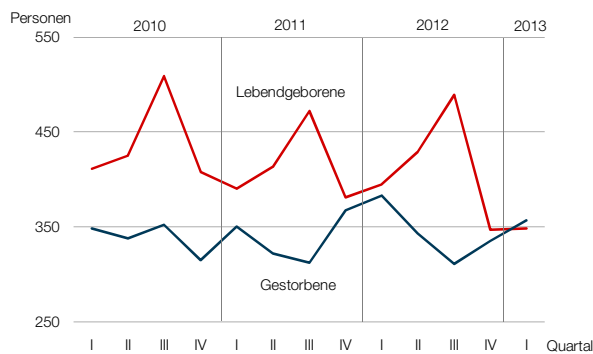
#### Einwohner mit Hauptwohnsitz



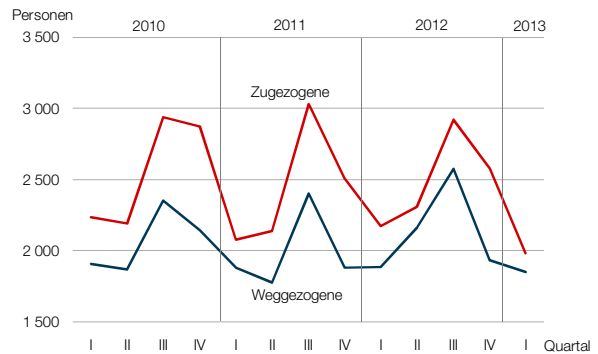
#### Kinder im Kita-Alder



#### Lebendgeborene und Gestorbene



#### Zugezogene und Weggezogene



Bevölkerungsbewegungen Hauptwohnsitz	I/2012	II/2012	III/2012	IV/2012	I/2013
Lebendgeborene	395	426	458	347	348
Gestorbene	382	343	301	335	357
Natürlicher Saldo	13	83	157	12	- 9
Zugezogene	2 171	2 294	2 714	2 577	1 979
Weggezogene	1 873	2 086	2 368	1 935	1 849
Wanderungssaldo	298	208	346	642	130
Umgezogene	2 760	2 692	2 423	2 674	2 233
Einbürgerungen	38	40	38	58	47

#### Zeichenerklärung

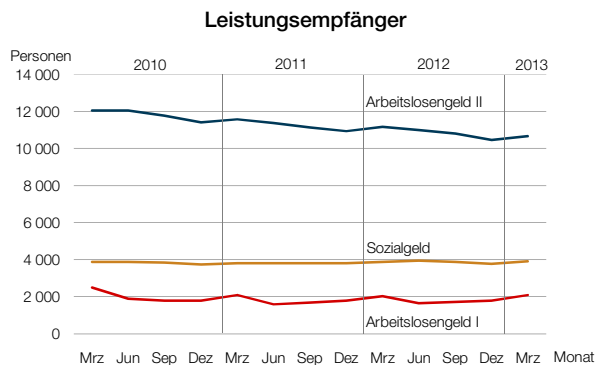
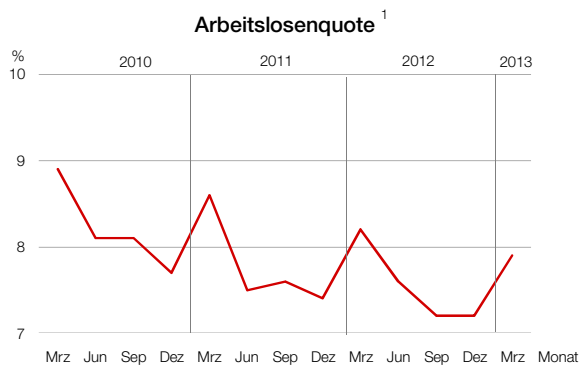
*123* (Kursivschrift) vorläufige Angabe  
r berichtigte Angabe

. unbekannt bzw. Veröffentlichung nicht möglich  
Monat/Jahr erwarteter Erscheinungstermin



### Arbeitsmarkt (Quelle Bundesagentur für Arbeit)

Arbeitslose	I/2012	II/2012	III/2012	IV/2012	I/2013
Arbeitslosenquote insg. <sup>1</sup> in %	8,2	7,6	7,2	7,2	7,9
Bestand Arbeitslose	6 866	6 444	6 097	6 129	6 737
darunter unter 25 Jahre	697	630	612	504	608
55 Jahre und älter	1 061	960	918	1 006	1 134
Langzeitarbeitslose	1 944	1 919	1 889	1 900	1 998
unter 25 Jahre und über 6 Monate	134	147	119	91	110
Bestand gemeldete Stellen <sup>2</sup>	804	909	770	756	857



Leistungsempfänger <sup>3</sup>	31.03.2012	30.06.2012	30.09.2012	31.12.2012	31.03.2013
<b>SGB III</b>					
Arbeitslosengeld I	2 018	1 664	1 719	1 854	2 108
<b>SGB II</b>					
Bedarfsgemeinschaften	9 096	8 983	8 831	8 628	8 759
Arbeitslosengeld II	11 181	11 017	10 799	10 472	10 679
darunter unter 25 Jahre	1 660	1 622	1 556	1 437	Jun 13
50 Jahre und älter	2 789	2 736	2 731	2 695	Jun 13
Alleinerziehende	1 613	1 712	1 688	1 547	Jun 13
Sozialgeld	3 879	3 936	3 871	3 786	3 895
darunter unter 15 Jahre	3 746	3 793	3 732	3 640	Jun 13

Bewilligte Ansprüche und durchschnittliche Leistungen je Bedarfsgemeinschaft in €	I/2012	II/2012	III/2012	IV/2012	I/2013
insgesamt	21 305 970	21 049 724	20 739 988	20 070 424	Jun 13
je Bedarfsgemeinschaft	786	777	772	770	Jun 13
davon					
Arbeitslosengeld II					
ohne Leistungen für Unterkunft	8 345 188	8 212 973	8 060 618	7 804 068	Jun 13
je Bedarfsgemeinschaft	308	303	300	299	Jun 13
Sozialgeld	215 676	215 954	217 017	214 935	Jun 13
je Bedarfsgemeinschaft	8	8	8	8	Jun 13
Leistungen für					
Unterkunft und Heizung	9 240 174	9 176 652	9 051 876	8 712 722	Jun 13
je Bedarfsgemeinschaft	341	339	337	334	Jun 13
Sozialversicherungsbeiträge	3 403 176	3 339 544	3 292 941	3 225 977	Jun 13
je Bedarfsgemeinschaft	126	123	123	124	Jun 13
Sonstige Leistungen	101 755	104 600	117 537	112 721	Jun 13
je Bedarfsgemeinschaft	4	4	4	4	Jun 13

<sup>1</sup> Arbeitslosenquote bezogen auf alle zivilen Erwerbspersonen

<sup>2</sup> Ab Juli 2010 werden keine Arbeitsgelegenheiten-, ABM- und Saisonstellen mehr ausgewiesen. Es wurde eine Nachberechnung vorgenommen.

<sup>3</sup> Durch die Bundesagentur für Arbeit werden diese Daten nach drei Monaten revidiert.

#### Zeichenerklärung

*123* (Kursivschrift) vorläufige Angabe  
r berichtigte Angabe

. unbekannt bzw. Veröffentlichung nicht möglich  
Monat/Jahr erwarteter Erscheinungstermin



### Soziales (Quelle Landeshauptstadt Potsdam, Amt für Statistik Berlin-Brandenburg)

Wohngeld	31.03.2012	30.06.2012	30.09.2012	31.12.2012	31.03.2013
Wohngeldempfänger	2 477	2 277	2 145	2 105	2 065
Wohngeld je Empfänger in € $\emptyset$	106,92	105,70	104,70	103,00	101,00

Soziale Leistungen	31.03.2012	30.06.2012	30.09.2012	31.12.2012	31.03.2013
<b>Sozialhilfe</b>					
Personen	174	180	193	198	199
Bedarfsgemeinschaften	148	156	166	170	169
<b>Leistungen nach dem 5. bis 9. Kapitel SGB XII</b>					
Personen	2 189	1 407	1 406	1 476	1 400
Bedarfsgemeinschaften	1 259	1 278	1 283	1 332	1 291
<b>Grundsicherung im Alter und bei Erwerbsminderung</b>					
Personen	1 615	1 628	1 658	1 672	1 696
Bedarfsgemeinschaften	1 437	1 469	1 500	1 518	1 538
<b>Asylbewerber</b>					
Personen	208	200	193	232	237
Bedarfsgemeinschaften	120	117	109	133	133

Soziale Leistungen	I/2012	II/2012	III/2012	IV/2012	I/2013
Kosten der Unterkunft in €	10 674 106	10 513 564	10 545 410	10 223 930	10 551 347
davon für Bedarfsgemeinschaften mit					
Arbeitslosengeld II	9 195 897	9 000 783	9 000 237	8 667 459	8 942 381
Hilfe zum Lebensunterhalt	178 685	171 196	188 866	191 300	201 734
Grundsicherung im Alter	1 264 345	1 300 010	1 314 734	1 316 785	1 351 080
Leistungen nach AsylBG	35 179	41 575	41 573	48 386	56 152
durchschnittliche monatliche Kosten der Unterkunft je Bedarfsgemeinschaft					
	327,93	319,29	331,00	326,00	332,00

### Wirtschaft (Quelle Landeshauptstadt Potsdam, Amt für Statistik Berlin-Brandenburg)

Gewerbean- und -abmeldungen	I/2012	II/2012	III/2012	IV/2012	I/2013
Anmeldungen	425	371	314	314	347
Abmeldungen	251	279	252	380	186
Bestand	12 625	12 717	12 779	12 713	12 874

Produzierendes Gewerbe	I/2012	II/2012	III/2012	IV/2012	I/2013
<b>Verarbeitendes Gewerbe <sup>4</sup></b>					
Betriebe	$\emptyset$	7	7	7	7
Beschäftigte	$\emptyset$	470	479	486	484
Umsatz	1 000 €	14 390	17 168	16 269	16 267
<b>Baugewerbe <sup>5</sup></b>					
<b>Hoch- und Tiefbau</b>					
Betriebe	$\emptyset$	12	12	12	11
Beschäftigte	$\emptyset$	527	554	554	504
Umsatz	1 000 €	12 505	17 759	19 415	24 679
<b>Bauinstallation und sonstige Baugewerbe</b>					
Betriebe am Quartalsende		9	9	9	10
Beschäftigte am Quartalsende		387	402	412	425
Umsatz	1 000 €	6 121	9 366	16 201	15 903

<sup>4</sup> Vorläufige Ergebnisse von Betrieben mit 50 und mehr Beschäftigten

<sup>5</sup> Vorläufige Ergebnisse von Betrieben mit 20 und mehr Beschäftigten

#### Zeichenerklärung

123 (Kursivschrift) vorläufige Angabe  
r berichtigte Angabe

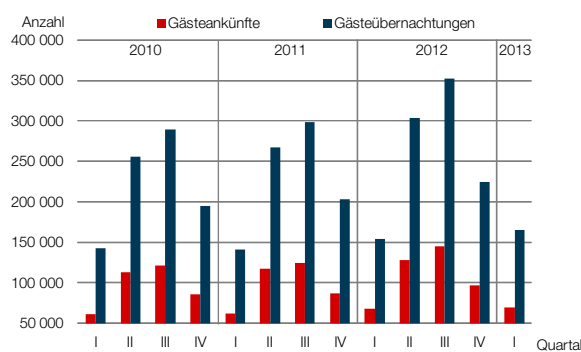
. unbekannt bzw. Veröffentlichung nicht möglich  
Monat/Jahr erwarteter Erscheinungstermin



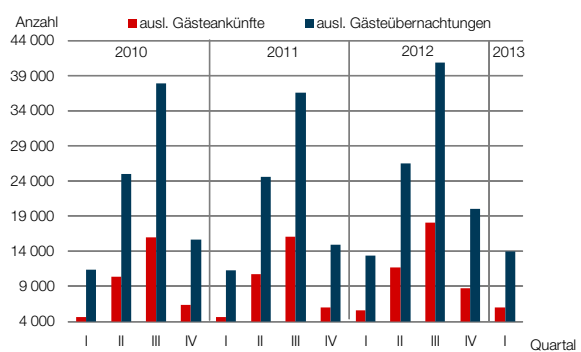
### Tourismus (Quelle: Amt für Statistik Berlin-Brandenburg)

	I/2012	II/2012	III/2012	IV/2012	I/2013
angebotene Betten <sup>6</sup>	5 357	5 400	5 434	5 386	5 392
Gästeankünfte	68 248	128 268	144 675	96 765	69 234
darunter aus dem Ausland	5 599	11 687	18 080	8 769	6 037
Gästeübernachtungen	153 721	303 499	352 264	224 477	165 284
darunter aus dem Ausland	13 384	26 475	40 896	19 991	13 968
Aufenthaltsdauer in Tagen	2,3	2,4	2,4	2,3	2,4
darunter aus dem Ausland	2,4	2,3	2,3	2,3	2,3

Gästeankünfte und -übernachtungen



Ausländische Gästeankünfte und -übernachtungen



### Straßenverkehr (Quelle: Landeshauptstadt Potsdam, Amt für Statistik Berlin-Brandenburg)

	I/2012	II/2012	III/2012	IV/2012	I/2013
Bestand an Kfz am Quartalsende	86 272	86 965	87 269	87 237	87 764
darunter Pkw	66 919	67 382	67 700	67 756	68 299
Neuzulassungen an Kfz 7	1 277	1 476	1 174	1 373	1 165
Straßenverkehrsunfälle	1 328	987	1 486	1 358	1 319
Verletzte	133	128	222	154	95
Getötete	1	1	2	1	-

### Kommunale Finanzen (Quelle: Landeshauptstadt Potsdam)

	I/2012	II/2012	III/2012	IV/2012	I/2013
Steuereinnahmen (netto) in 1 000 €	22 218r	37 087r	31 360	40 350	16 500
davon Grundsteuer A und B	4 921	4 578	4 748	4 289	5 064
Gewerbsteuer	16 477	19 670	15 890	10 908	10 743
Gemeindeanteil an der Einkommenssteuer	470	11 539r	9 945	22 746	665
Gemeindeanteil an der Umsatzsteuer	73	2 352	2 099	4 680	10
sonstige Gemeindesteuern	433	230	208	199	405
./. Gewerbesteuerumlage	- 156	-1 282r	-1 530	-2 472	- 387
Schuldenstand je Einwohner in €	556	553	544	538	536

<sup>6</sup> in den am Quartalsende geöffneten Betrieben, ohne Campingplätze

<sup>7</sup> einschl. Fahrzeuge der Deutschen Bahn AG, Post und Streitkräfte

#### Zeichenerklärung

123 (Kursivschrift) vorläufige Angabe  
r berichtigte Angabe

. unbekannt bzw. Veröffentlichung nicht möglich  
Monat/Jahr erwarteter Erscheinungstermin