



Landeshauptstadt Potsdam

Der Oberbürgermeister

Bereich Statistik und Wahlen

Statistischer Informationsdienst
Landeshauptstadt Potsdam
Nr. 2/2009

Ergebnisse der Europawahl
am 6. Juni 2009 in der
Landeshauptstadt Potsdam

Landeshauptstadt Potsdam
Der Oberbürgermeister
Servicebereich Verwaltungsmanagement

Verantwortlich: Dr. Reiner Pokorny, Bereich Statistik und Wahlen

Bearbeitung: Heike Gumz, Tel.: (03 31) 2 89-12 54

Verlag: Landeshauptstadt Potsdam,
Servicebereich Verwaltungsmanagement
Bereich Statistik und Wahlen

Druckerei: Landeshauptstadt Potsdam, Zentrale Dienste

Redaktionsschluss: 30. Juni 2009

Postbezug: Landeshauptstadt Potsdam
Servicebereich Verwaltungsmanagement
14461 Potsdam

Direktbezug: Landeshauptstadt Potsdam
Servicebereich Verwaltungsmanagement
Bereich Statistik und Wahlen
Hegelallee 6-10, Haus 6
14467 Potsdam

Gebühr: 7,50 EUR (zuzüglich Versandkosten)

Quellen: Landeshauptstadt Potsdam
Statistisches Bundesamt
www.wahlrecht.de
www.bundeswahlleiter.de

Statistischer Auskunftsdienst: Telefon: (03 31) 2 89-12 59
Telefax: (03 31) 2 89-12 51
e-Mail: Statistik@Rathaus.Potsdam.de

Zeichenerklärung

- = Angabe gleich Null
- 0 = Zahl ist kleiner als die Hälfte der verwendeten Einheiten
- .
- ... = Angabe lag bei Redaktionsschluss noch nicht vor
- r = berichtigte Angabe
- p = vorläufige Zahl
- s = geschätzte Zahl
- x = Tabellenfach gesperrt, Aussage nicht sinnvoll
- darunter = teilweise Ausgliederung einer Summe
- davon = vollständige Aufgliederung einer Summe
- () = Aussagewert eingeschränkt, da der Wert Fehler aufweisen kann

Nachdruck, auch auszugsweise, nur mit Quellenangabe gestattet.

Ergebnisse der Europawahl am 6. Juni 2009 in der Landeshauptstadt Potsdam

	Seite	
1	Vorbemerkungen	3
2	Wahlergebnisse in Deutschland und Brandenburg	5
3	Europawahlen in Potsdam	7
3.1	Wahlbeteiligung	7
3.2	Wahlergebnisse	8
3.2.1	Ergebnisse in Potsdam	8
3.2.2	Ergebnisse nach Stadtteilen	10
3.2.3	Briefwahl	16
3.3	Wahlhelfer und Wahllokale	16
4	Anhang	17
4.1	Wahlbezirke und Wahlkreise zur Europawahl 2009	17
4.2	Wahlvorschlagsträger	19
	Anhangstabellen	21
Tabellenverzeichnis		
Tab. 1	Wahlsystem der Mitgliedsländer	4
Tab. 2	Ergebnisse Potsdam, Land Brandenburg und Deutschland	6
Tab. 3	Abgegebene gültige Stimmen 2004 und 2009	8
Tab. 4	Stimmenanteile nach Stadtteilen zur Europawahl am 7.6.2009	10
Abbildungsverzeichnis		
Abb. 1	Wahlbeteiligung und Stimmenanteile ausgewählter Parteien im Vergleich	5
Abb. 2	Sitzverteilung im Europaparlament für Deutschland	6
Abb. 3	Wahlbeteiligung zu den Europawahlen in Potsdam 1994 bis 2009	7
Abb. 4	Stimmenmehrheiten in den Wahlbezirken	9
Abb. 5	Entwicklung der Wahlbeteiligung nach Stadtteilen	11
Abb. 6	DIE LINKE Stimmenanteile und Gewinne/Verluste nach Stadtteilen	12
Abb. 7	CDU Stimmenanteile und Gewinne/Verluste nach Stadtteilen	13
Abb. 8	SPD Stimmenanteile und Gewinne/Verluste nach Stadtteilen	14
Abb. 9	GRÜNE Stimmenanteile und Gewinne/Verluste nach Stadtteilen	15
Abb. 10	Teilnehmer an der Briefwahl von 1998 bis 2009	16
Abb. 11	Wahlbezirke zur Europawahl am 7.6.2009	18

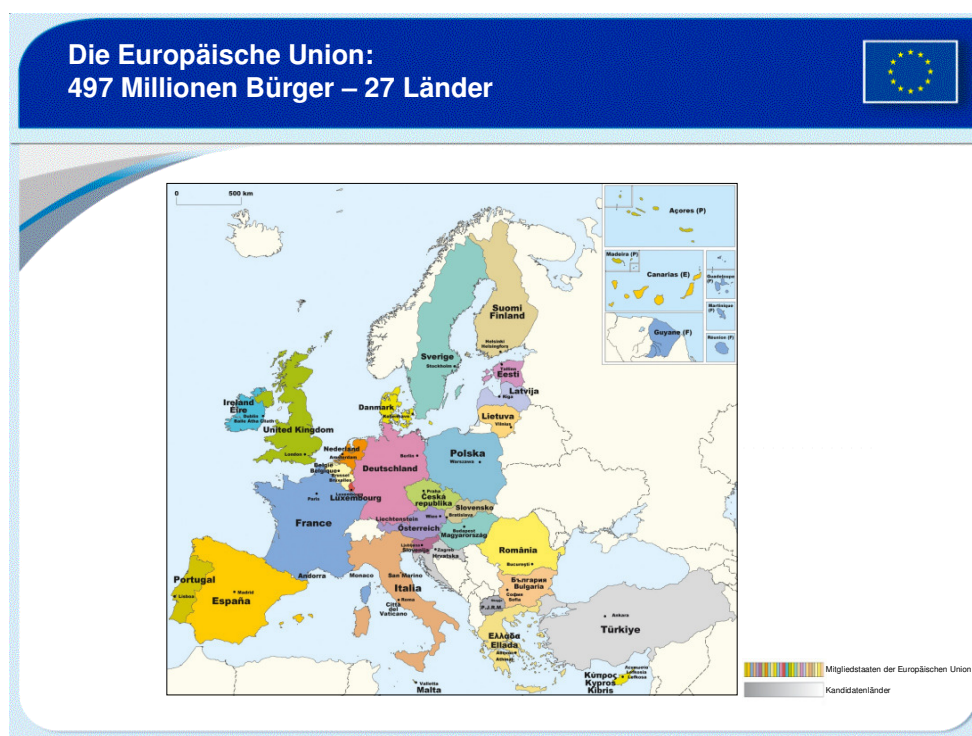
1 Vorbemerkungen

Seit dem 1. Januar 2007 umfasst die Europäische Union 27 Mitgliedsländer mit 23 verschiedenen Amtssprachen. Insgesamt leben in den Ländern der EU ca. 497 Millionen Menschen, davon sind 375 Millionen Bürger wahlberechtigt. In der Zeit vom 4. Juni bis zum 7. Juni 2009 wurden in den 27 Mitgliedsländern der Europäischen Union zum siebten Mal die Abgeordneten für die

375 Mio. Bürger können 2009 das Europäische Parlament wählen

736 Sitze im Europäischen Parlament

direkt gewählt. Obwohl es bereits seit 1958 ein Europäisches Parlament gibt, erfolgte die erste Direktwahl der Abgeordneten erst am 10. Juni 1979. Erstmals beteiligten sich 2009 auch die am 1. Januar 2007 beigetretenen 2 neuen Mitgliedsländer Bulgarien und Rumänien an der Europawahl.



Das Europäische Parlament (EP) - mit Sitz in Straßburg - ist das durch die Wähler unmittelbar legitimierte Organ der Europäischen Union. Kommission, Rat, Gerichtshof und Rechnungshof der Europäischen Union haben nur indirekte Legitimation.

Die Abgeordneten des Europäischen Parlaments sind übernational in Fraktionen zusammengeschlossen. Demnach sitzen sie nicht nach Herkunftsländern, sondern nach Fraktionen verteilt, im Plenarsaal.

Die früher erlaubten Doppelmandate sind 2004 abgeschafft worden, d.h. die Mitgliedschaft im Europäischen Parlament ist unvereinbar mit der Ausübung eines nationalen Abgeordnetenmandats.

Das Parlament hält seine Plenarsitzungen in der Regel in Straßburg sowie weitere Sitzungen in Brüssel ab. Es verfügt über 17 Ausschüsse, die die vorbereitenden Arbeiten für ihre Plenarsitzungen leiten. Die politischen Fraktionen tagen meistens in Brüssel. Das Generalsekretariat ist in Luxemburg ansässig.

Die Zahl der in dem Mitgliedsstaat gewählten Abgeordneten ist festgesetzt. Damit entfallen auch 2009

736 Sitze im Europäischen Parlament darunter 99 für Deutschland

99 Sitze auf die Bundesrepublik Deutschland.

Im deutschen Wahlgesetz ist geregelt, dass Parteien zur Europawahl entweder Bundes- oder Landeslisten aufstellen können. Diese Wahlmöglichkeit hat keinen Einfluss darauf, wie viele Abgeordnete eine Partei ins Straßburger Parlament entsenden darf. Die Zahl der gewonnenen Mandate ist einzig und allein vom bundesweiten Wahlergebnis der Parteien abhängig. Für alle Parteien gilt die Fünf-Prozent-Hürde.

In den 27 Staaten der Europäischen Union gibt es zahlreiche Unterschiede in Bezug auf Wahltag, Schließung der Wahllokale (Uhrzeit), Wahlrecht, Briefwahl, Sperrklauseln, Sitzzuteilungsverfahren und Kandidaturen. Das aktive Wahlrecht ist in fast allen EU-Ländern auf 18 Jahre festgelegt, nur in Österreich darf bereits mit 16 Jahren gewählt werden. In der folgenden Tabelle werden einige Unterschiede dargestellt.

Tab. 1 Wahlsystem der Mitgliedsländer

unterschiedliches
Wahlrecht in den
27 Mitglieds-
staaten

Land	Mitglied seit bzw. Gründungsmitglied (GM)	Abgeordnete	Wahltag	Sperrklausel	Passives Wahlrecht Alter	Wahlpflicht	Wahlbeteiligung 2004
Belgien	GM	22	7.6.	keine	21	ja	90,8
Bulgarien	2007	17	7.6.	keine	21	nein	-
Dänemark	1973	13	7.6.	keine	18	nein	47,9
Deutschland	GM	99	7.6.	5 %	18	nein	43,0
Estland	2004	6	7.6.	keine	21	nein	26,8
Finnland	1995	13	7.6.	keine	18	nein	39,4
Frankreich	GM	72	7.6.	5 %	23	nein	42,8
Griechenland	1981	22	7.6.	3 %	25	ja	63,4
Großbritannien und Nordirland	1973	72	4.6.	keine	21	nein	38,9
Irland	1973	12	5.6.	keine	21	nein	59,7
Italien	GM	72	7.6.	4 %	25	nein	73,1
Lettland	2004	8	6.6.	5 %	21	nein	41,3
Litauen	2004	12	7.6.	5 %	21	nein	48,4
Luxemburg	GM	6	7.6.	keine	18	ja	90,0
Malta	2004	5	6.6.	keine	18	nein	82,4
Niederlande	GM	25	4.6.	keine	18	nein	39,3
Österreich	1995	17	7.6.	4 %	18	nein	42,4
Polen	2004	50	7.6.	5 %	21	nein	20,9
Portugal	1986	22	7.6.	keine	18	nein	38,6
Rumänien	2007	33	7.6.	5 %	23	nein	-
Schweden	1995	18	7.6.	4 %	18	nein	37,8
Slowakei	2004	13	6.6.	5 %	21	nein	17,0
Slowenien	2004	7	7.6.	4 %	18	nein	28,3
Spanien	1986	50	7.6.	keine	18	nein	45,1
Tschechische Republik	2004	22	5./6.6.	5 %	21	nein	28,3
Ungarn	2004	22	7.6.	5 %	18	nein	38,5
Zypern	2004	6	6.6.	keine	25	ja	71,2

Die Bundesrepublik Deutschland entsendet somit die meisten Abgeordneten in das Europäische Parlament. In 8 Ländern kann auch vor dem 7.06.2009 das Wahlrecht in Anspruch genommen werden. In 4 Ländern (Belgien, Griechenland, Luxemburg und Zypern) besteht Wahlpflicht. Das passive Wahlrecht (Wählbarkeit) ist in 12 Ländern schon ab 18 Jahre möglich. In Griechenland, Italien und Zypern ist man erst mit 25 Jahren wählbar. In 13 Ländern gibt es Sperrklauseln, d.h. Parteien, Wählergruppen und pol. Vereinigungen, die die angegebene Prozentzahl nicht erreichen, können keinen Sitz im Europaparlament erhalten. Das Sitzzuteilungsverfahren erfolgt in den 27 Mitgliedsländern mit 7 verschiedenen Verfahren.

2 Wahlergebnisse in Deutschland und Brandenburg

Die Verteilung der 99 deutschen Sitze im Europäischen Parlament wird, wie bei den Bundestagswahlen, im Verfahren der mathematischen Proportion - Verfahren nach Hare/Niemeyer - berechnet. Parteien und Wahlvorschläge, die nicht mindestens fünf Prozent der in der Bundesrepublik Deutschland abgegebenen gültigen Stimmen erhalten haben, sind von der Sitzverteilung ausgenommen.

In Deutschland nahmen 43,3 % der Wahlberechtigten an der Europawahl teil. Das waren nur 0,3 % mehr als vor 5 Jahren. Im Land Brandenburg war die Wahlbeteiligung bundesweit mit 29,9 % am niedrigsten.

Im Europaparlament sind in den nächsten 5 Jahren 6 Parteien aus Deutschland vertreten. Die CDU entsendet die meisten Abgeordneten ist aber nur noch mit 34 Sitzen (-6) vertreten, die SPD wieder mit 23. Die Partei GRÜNE gewinnt einen Sitz und kann nun 14 Europastühle besetzen Die FDP hat 12 Abgeordnete im Europaparlament, 5 Sitze mehr als 2004. Die CSU, die nur in Bayern auf dem Stimmzettel stand, kann 8 Abgeordnete (-1) entsenden. Die LINKE ist ebenfalls mit 8 Mitgliedern (+1) im Europaparlament vertreten.

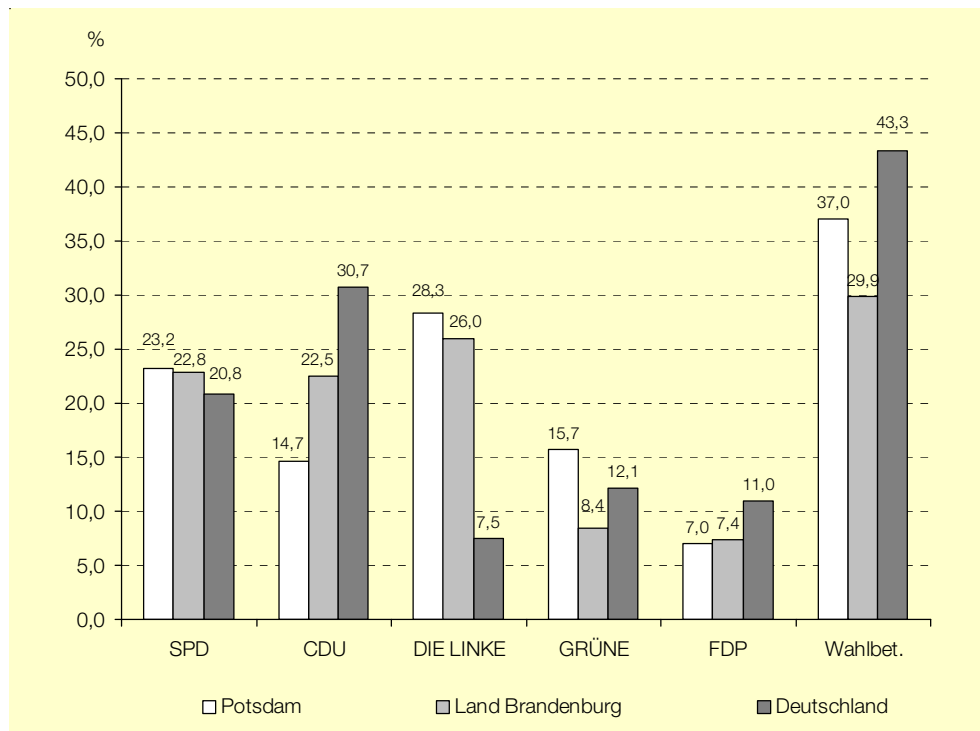
In der neuen Legislaturperiode sitzen 6 Brandenburger im Europäischen Parlament (vorher 4). Aus der Landeshauptstadt Potsdam hat Herr Dr. Jan Christian Ehler von der CDU auch weiterhin einen Sitz im Europaparlament. Frau Dagmar Roth-Behrend, die schon seit 20 Jahren Mitglied des Europäischen Parlaments ist, vertritt die SPD auch in der neuen Legislaturperiode. Weiterhin ist das Land Brandenburg durch Herrn Norbert Glante (SPD), Frau Franziska Maria Keller und Frau Elisabeth Schroedter (GRÜNE) und Herrn Helmut Scholz (DIE LINKE) vertreten.

Wahlbeteiligung:
Deutschland
 43,3 %
Brandenburg
 29,9 %

6 Parteien
entsenden
Abgeordnete

6 Brandenburger
im Europäischen
Parlament

Abb. 1 Wahlbeteiligung und Stimmenanteile ausgewählter Parteien im Vergleich



Tab. 2 Ergebnisse Potsdam, Land Brandenburg und Deutschland

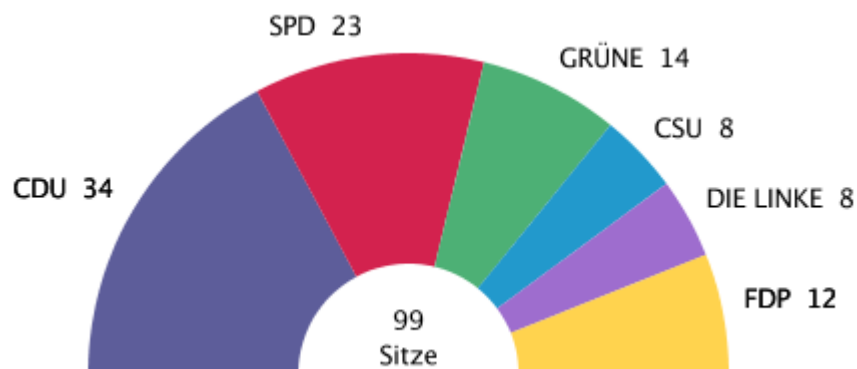
DIE LINKE ist in Potsdam und Brandenburg stärkste Partei in Deutschland ist es die CDU

Liste	Potsdam	Land Brandenburg	Deutschland ¹	Sitze ¹
1 DIE LINKE	28,3	26,0	7,5	8 (+1)
2 CDU	14,7	22,5	30,7	34 (-6)
3 SPD	23,2	22,8	20,8	23 (0)
4 GRÜNE	15,7	8,4	12,1	14 (+1)
5 FDP	7,0	7,4	11,0	12 (+5)
6 FAMILIE	1,9	2,2	1,0	
7 Die Tierschutzpartei	1,4	1,5	1,1	
8 REP	0,4	0,7	1,3	
9 DIE FRAUEN	0,3	0,4	0,3	
10 Volksabstimmung	0,2	0,3	0,3	
11 DKP	0,4	0,2	0,1	
12 PBC	0,1	0,2	0,3	
13 AUFBRUCH	0,1	0,2	0,1	
14 ödp	0,3	0,2	0,5	
15 CM	0,1	0,1	0,2	
16 PSG	0,1	0,1	0,0	
17 BüSo	0,0	0,1	0,0	
18 50Plus	0,4	0,7	0,3	
19 AUF	0,1	0,2	0,1	
20 BP	0,1	0,1	0,2	
21 DVU	1,1	1,7	0,4	
22 DIE GRAUEN	0,2	0,3	0,2	
23 DIE VIOLETTEN	0,2	0,2	0,2	
24 EDE	0,1	0,1	0,0	
25 FBI	0,1	0,2	0,1	
26 FÜR VOLKSENTSCHEIDE	0,2	0,2	0,2	
27 FW FREIE WÄHLER	0,3	0,5	1,7	
28 Newropeans	0,1	0,1	0,1	
29 PIRATEN	1,7	0,9	0,9	
30 RRP	0,3	0,5	0,4	
31 RENTNER	0,8	1,3	0,8	
32 CSU ²	-	-	7,2	8 (-1)
Wahlbeteiligung	37,0	29,9	43,3	

¹ vorläufige Ergebnisse

² nur Bayern

Abb. 2 Sitzverteilung im Europaparlament für Deutschland (vorläufiges Ergebnis)



3 Europawahlen in Potsdam

3.1 Wahlbeteiligung

46 116 der 124 676 Wahlberechtigten der Stadt beteiligten sich an der Wahl. Somit erreichte Potsdam eine Wahlbeteiligung von 37,0 %. 2004 waren es 32,9 %. Bis 14:00 Uhr hatten 15,3 %, (2004: 15,9 %) bis 16.00 Uhr 22,3 % der Wahlberechtigten die Wahllokale aufgesucht (Urnenwähler).

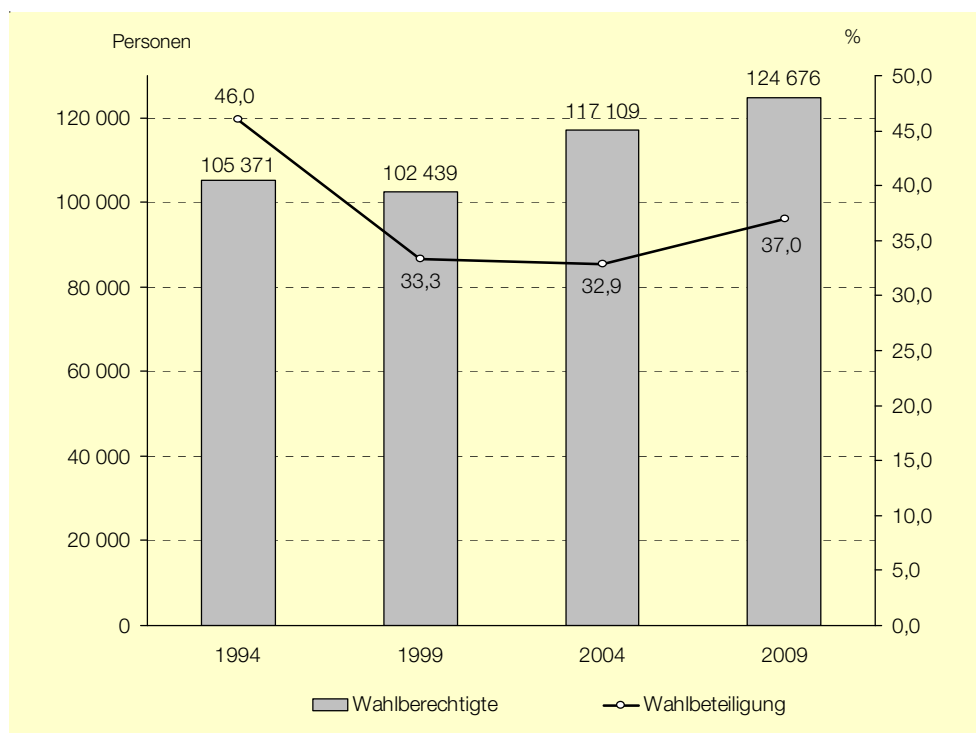
Die höchste Wahlbeteiligung mit 53,7 % konnte in Sacrow festgestellt werden. Auch in Babelsberg Nord wurde in einem Wahlbezirk eine Wahlbeteiligung von über 46 % erreicht. Die geringste Wahlbeteiligung hatte mit 15,7 % ein Wahlbezirk im Schlaatz zu verzeichnen. Hier besuchte nur jeder 7 Wahlberechtigte das Wahllokal.

17,1 % der Wähler waren Briefwähler. 2004 betrug dieser Anteil 14,9 %. Insgesamt nutzten 7 896 (6,3 %) der wahlberechtigten Bürger die Möglichkeit der Briefwahl. 2004 betrug dieser Anteil 4,9 %. 1 147 Bürger (13,4 % der Briefwähler) nutzten die Möglichkeit online bzw. per e-Mail ihre Briefwahlunterlagen anzufordern. Jeder 4. Briefwähler hat im Vorfeld das Briefwahllokal im Stadthaus persönlich aufgesucht.

147 EU-Bürger (darunter 75 neue Anträge zur Wahl 2009) und 49 Auslandsdeutsche beantragten die Eintragung in das Wählerverzeichnis.

in Potsdam war Wahlbeteiligung im Vergleich zum Land Brandenburg überdurchschnittlich hoch + 4 Prozentpunkte

Abb. 3 Wahlbeteiligung zu den Europawahlen in Potsdam 1994 bis 2009



Mit dem ständigen Bevölkerungswachstum in Potsdam seit 1999 nahm auch die Zahl der Wahlberechtigten zu. Gleichzeitig stieg auch die Wahlbeteiligung im Vergleich zu 2004 um 4,1 Prozentpunkte.

3.2 Wahlergebnisse

3.2.1 Ergebnisse in Potsdam

**DIE LINKE
ist trotz
Stimmenverluste
stärkste Kraft**

**GRÜNE
haben besseres
Ergebnis als CDU**

Wie 2004 erhielt DIE LINKE in der Stadt mit 28,3 % die meisten Stimmen. Sie bekam jedoch 6,1 Prozentpunkte weniger als 2004. Mit dem Gewinn von 2,6 Prozentpunkten erreichte die SPD mit 23,3 % die zweithöchsten Stimmenanteile. Die Partei GRÜNE wurden in Potsdam drittstärkste Partei. Mit 15,7 % verfehlte sie ihr Ergebnis gegenüber 2004 um 0,3 Prozentpunkte. Die CDU erreichte mit 14,7 % 0,5 Prozentpunkte weniger als vor fünf Jahren.

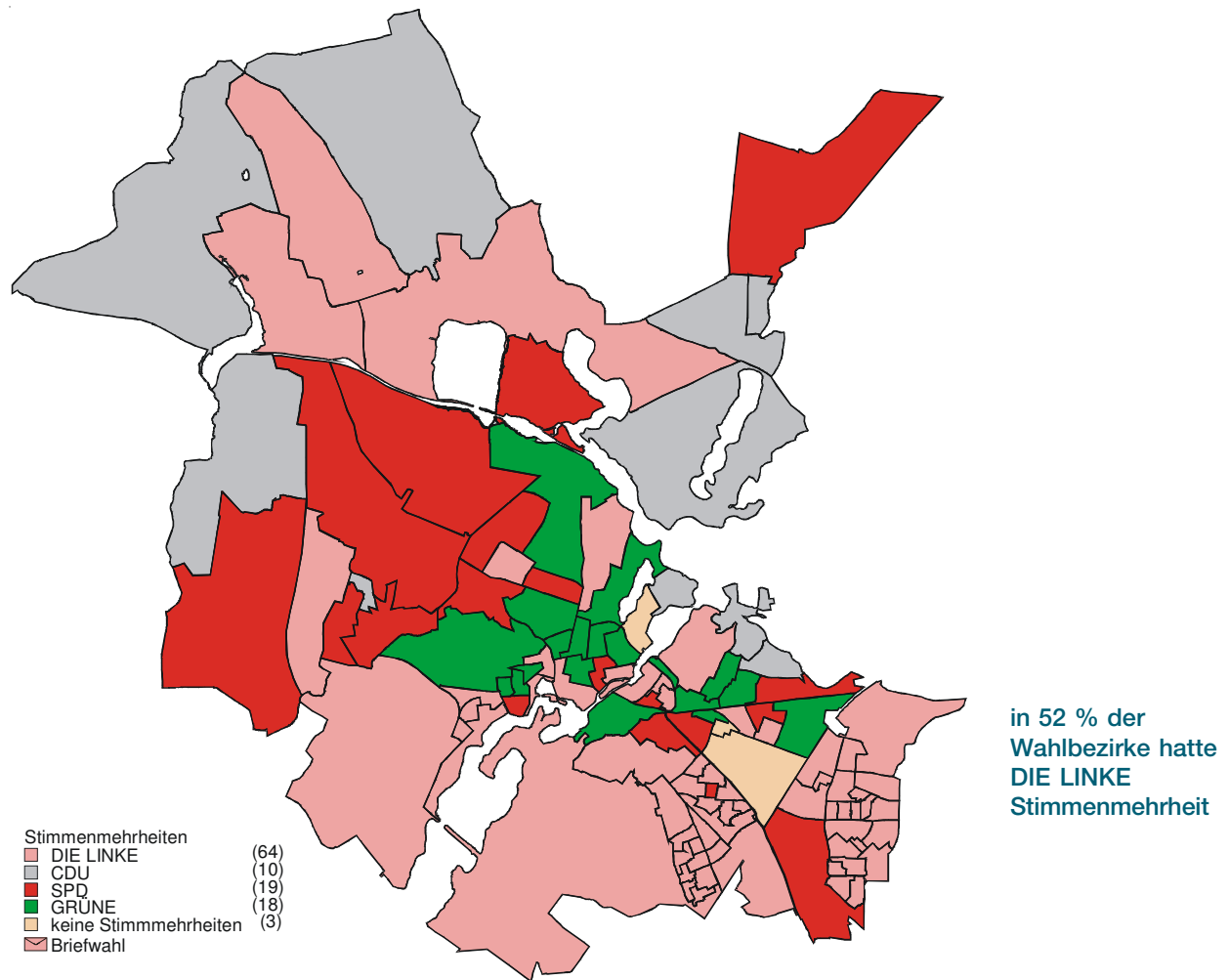
Tab. 3 Abgegebene gültige Stimmen 2004 und 2009

Liste	Gültigen Stimmen		Gewinn / Verlust	Stimmenanteil %		Gewinn / Verlust ²
	13.6.2004	7.6.2009		13.6.2004	7.6.2009	
1 DIE LINKE	13 061	12 901	-160	34,4	28,3	-6,1
2 CDU	5 774	6 722	948	15,2	14,7	-0,5
3 SPD	7 838	10 605	2 767	20,7	23,2	2,6
4 GRÜNE	6 073	7 143	1 070	16,0	15,7	-0,3
5 FDP	1 579	3 182	1 603	4,2	7,0	2,8
6 FAMILIE	800	875	75	2,1	1,9	-0,2
7 Die Tierschutzpartei	500	635	135	1,3	1,4	0,1
8 REP	286	184	-102	0,8	0,4	-0,4
9 DIE FRAUEN	244	153	-91	0,6	0,3	-0,3
10 Volksabstimmung	175	83	-92	0,5	0,2	-0,3
11 DKP	162	171	10	0,4	0,4	0,0
12 PBC	86	68	-18	0,2	0,1	-0,1
13 AUFBRUCH	61	52	-9	0,2	0,1	0,0
14 ödp	95	138	41	0,3	0,3	0,0
15 CM	58	46	-10	0,2	0,1	0,0
16 PSG	71	46	-25	0,2	0,1	-0,1
17 BüSo	53	22	-31	0,1	0,0	-0,1
18 50Plus	-	184	-	-	0,4	-
19 AUF	-	57	-	-	0,1	-
20 BP	-	35	-	-	0,1	-
21 DVU	-	481	-	-	1,1	-
22 DIE GRAUEN	-	91	-	-	0,2	-
23 DIE VIOLETTEN	-	98	-	-	0,2	-
24 EDE	-	36	-	-	0,1	-
25 FBI	-	56	-	-	0,1	-
26 FÜR VOLKSENTSCHEIDE	-	69	-	-	0,2	-
27 FW FREIE WÄHLER	-	136	-	-	0,3	-
28 Newropeans	-	57	-	-	0,1	-
29 PIRATEN	-	778	-	-	1,7	-
30 RRP	-	139	-	-	0,3	-
31 RENTNER	-	373	-	-	0,8	-
Sonstige (2004) ¹	964	-	-	2,5	-	-

¹ 285 Stimmen – NPD (Nationaldemokratische Partei Deutschlands)
535 Stimmen – GRAUE (DIE GRAUEN - Graue Panther)
22 Stimmen – ZENTRUM (Deutsche Zentrumspartei – Älteste Partei Deutschlands gegründet 1870)
102 Stimmen – Unabhängige Kandidaten (Aktion unabhängige Kandidaten)
20 Stimmen – DP (DEUTSCHE PARTEI)

² Abweichungen in den Differenzen erklären sich aus dem Runden der Einzelwerte

Abb. 4 Stimmenmehrheiten in den Wahlbezirken 2009



In 64 Wahlbezirken der Landeshauptstadt Potsdam erreichte DIE LINKE die meisten Stimmen, die SPD in 19 Wahlbezirken, die GRÜNEN in 18 Wahlbezirken und die CDU in 10 Wahlbezirken. Gleichstand (beige) gab es in drei Wahlbezirken (2x SPD/GRÜNE-Berliner Vorstadt und Babelsberg/Süd, 1x SPD/DIE LINKE Babelsberg Süd)

Die höchsten Stimmenanteile erhielten die Wahlvorschlagsträger in folgenden Wahlbezirken:

DIE LINKE	52,5 %	Stern (7110)
CDU	32,2 %	Sacrow (1401)
SPD	35,9 %	Zentrum Ost (4204)
GRÜNE	36,6 %	Brandenburger Vorstadt (3106)
FDP	15,9 %	Berliner Vorstadt (2302)

3.2.2 Ergebnisse nach Stadtteilen

Tab. 4 Stimmenanteile nach Stadtteilen zur Europawahl am 7.6.2009

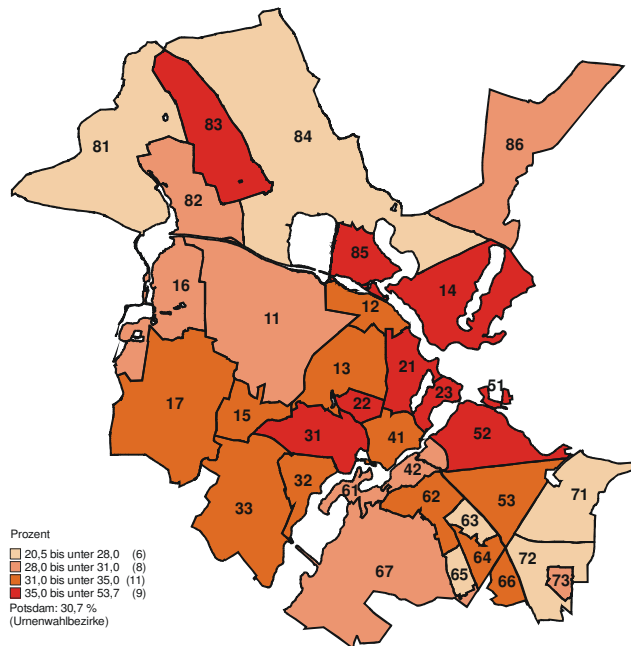
**in 16 von 29
Stadtteilen hatte
DIE LINKE die
Stimmenmehrheit**

**in 5 Stadtteilen die
CDU in jeweils 4
SPD und GRÜNE**

Stadtteil	Wahl beteilig. %	Mehrheit	DIE LINKE	CDU	SPD	GRÜNE	FDP
			Stimmenanteil in %				
11 Bornim	29,8	SPD	19,2	18,8	29,2	14,6	6,7
12 Nedlitz		DIE LINKE					
13 Bornstedt	32,2	SPD	22,9	18,1	22,9	18,7	8,2
14 Sacrow	53,7	CDU	24,6	32,3	10,8	16,9	3,1
15 Eiche	32,9	SPD	20,4	20,1	25,0	16,8	7,7
16 Grube	28,1	CDU	14,4	24,4	20,0	12,2	8,9
17 Golm	32,4	DIE LINKE	26,5	15,3	24,2	15,5	8,4
21 Nauener Vorstadt	36,7	GRÜNE	17,2	20,0	18,8	25,5	11,0
22 Jägervorstadt	35,2	GRÜNE	17,1	20,3	18,8	24,1	11,3
23 Berliner Vorstadt	38,1	CDU	13,6	23,7	21,4	17,4	15,6
31 Brandenburger Vorstadt	36,6	GRÜNE	24,1	12,3	23,5	24,8	4,8
32 Potsdam-West							
33 Wildpark	33,9	DIE LINKE	34,5	11,1	23,1	16,8	3,8
41 Nördliche Innenstadt	32,2	DIE LINKE	23,4	13,1	22,8	21,9	7,6
42 Südliche Innenstadt	28,0	DIE LINKE	36,2	9,9	25,1	12,3	3,9
51 Klein Glienicke							
52 Babelsberg Nord	38,5	GRÜNE	20,1	16,0	20,9	24,8	8,7
53 Babelsberg Süd	32,9	SPD	22,4	13,8	25,3	19,0	6,8
61 Templiner Vorstadt							
67 Forst Potsdam Süd	29,6	DIE LINKE	26,6	19,4	24,5	13,4	7,2
62 Teltower Vorstadt	32,6	DIE LINKE	27,4	14,8	27,1	14,7	5,7
63 Schlaatz	20,5	DIE LINKE	35,7	9,6	24,0	7,8	5,4
64 Waldstadt I							
66 Industriegelände	31,7	DIE LINKE	36,2	12,0	30,0	5,9	4,2
65 Waldstadt II	24,5	DIE LINKE	39,5	12,0	22,9	5,6	5,3
71 Stern	27,7	DIE LINKE	39,3	13,0	24,7	7,7	4,8
72 Drewitz	22,9	DIE LINKE	34,3	15,9	24,6	5,0	5,1
73 Kirchsteigfeld	28,8	DIE LINKE	32,1	13,0	25,4	8,4	7,5
81 Uetz-Paaren	27,1	CDU	19,3	26,1	14,8	13,6	4,5
82 Marquardt	29,4	DIE LINKE	26,8	19,5	19,8	7,7	9,4
83 Satzkorn	38,8	DIE LINKE	32,0	13,7	17,6	15,0	7,2
84 Fahrland	25,1	DIE LINKE	24,5	20,4	22,8	8,2	10,0
85 Neu Fahrland	36,1	SPD	20,1	22,6	23,7	10,5	12,3
86 Groß Glienicke	30,7	CDU	16,7	24,4	21,4	17,2	12,8
Briefwahl	-	DIE LINKE	31,4	14,4	20,9	15,8	7,7
insgesamt	37,0	DIE LINKE	28,3	14,7	23,2	15,7	7,0

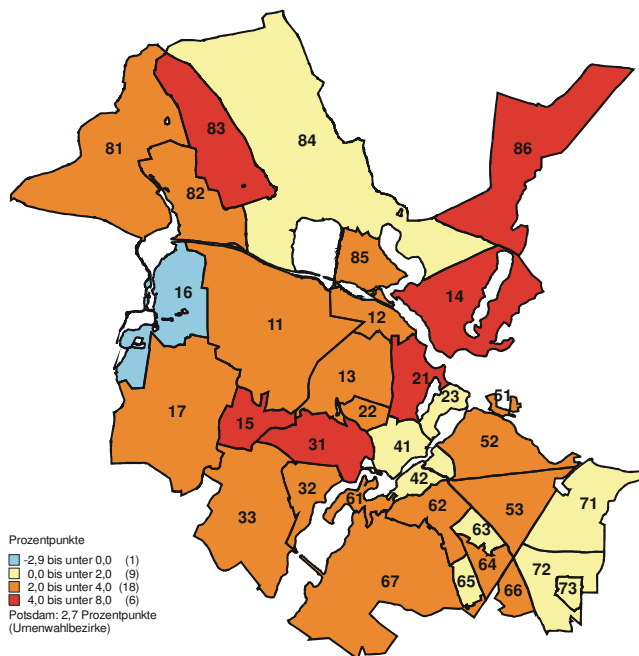
Abb. 5 Entwicklung der Wahlbeteiligung nach Stadtteilen

Wahlbeteiligung 2009



höchste Wahlbeteiligung in den Vorstädten und Babelsberg

Entwicklung der Wahlbeteiligung gegenüber 2004

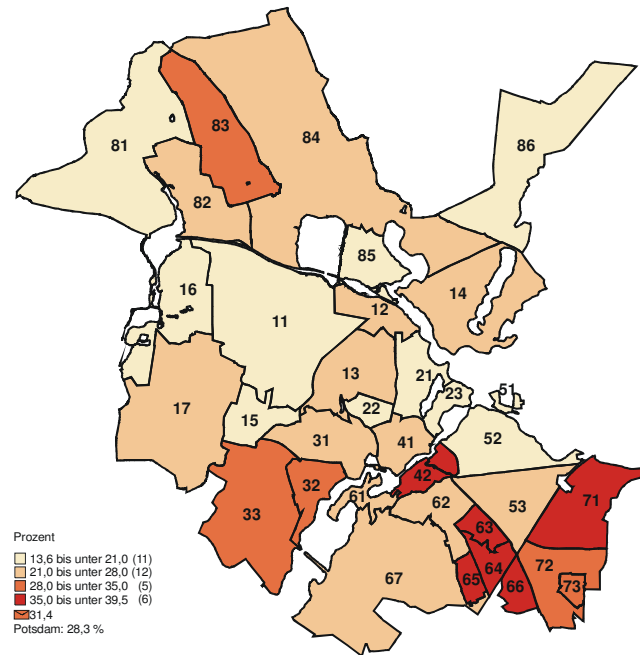


Sacrow (53,7 %), Satzkorn, Babelsberg/Nord und die Berliner Vorstadt hatten mit jeweils über 38 % die höchste Wahlbeteiligung. Dagegen war sie im Schlaatz (20,5 %), Drewitz und Waldstadt II mit unter 25 % am niedrigsten. Am stärksten nahm die Wahlbeteiligung im Vergleich zu 2004 in der Nauener Vorstadt, in Satzkorn und in Sacrow um mehr als 5 Prozentpunkte zu. Bis auf Grube erhöhte sich die Wahlbeteiligung in allen Stadtteilen.

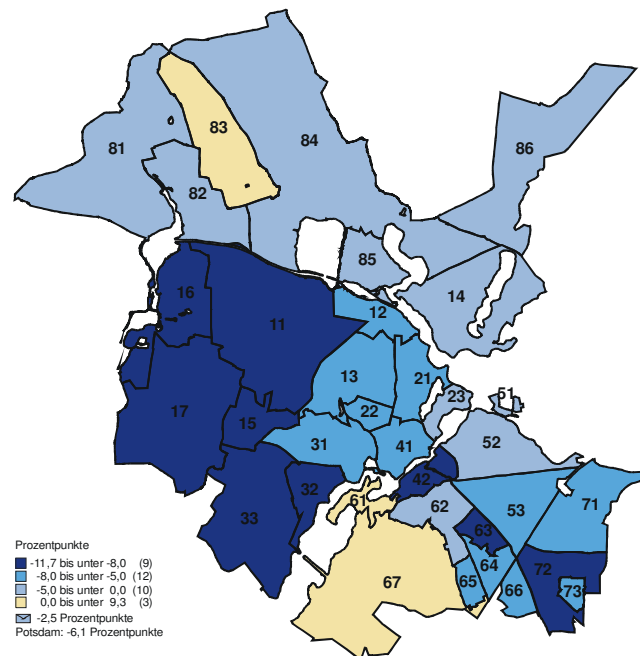
Abb. 6 DIE LINKE Stimmenanteile und Gewinne/Verluste nach Stadtteilen

DIE LINKE - Stimmenanteile 2009

Hochburgen der
DIE LINKE in den
Plattenbaugebieten



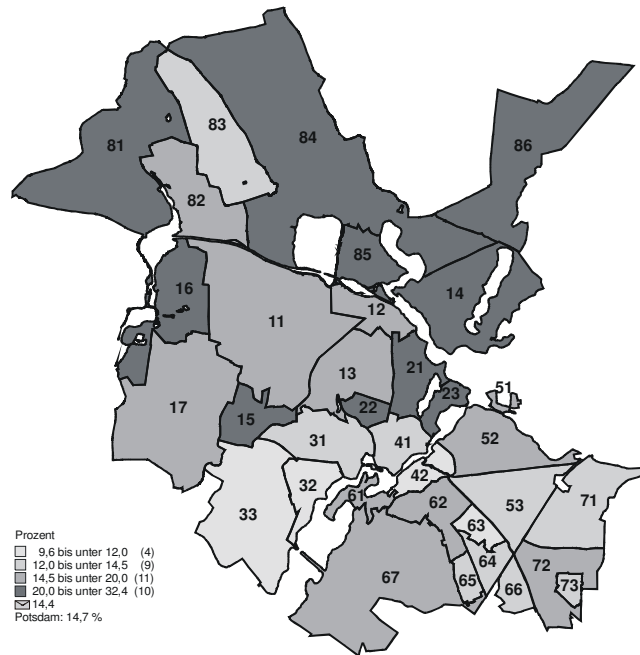
DIE LINKE Gewinne/Verluste 2004/2009



DIE LINKE erreichte in der Waldstadt II und im Zentrum Ost mit jeweils mehr als 39 % ihre besten Ergebnisse und in der Berliner Vorstadt und in Grube mit unter 15 % ihre niedrigsten Stimmenanteile. Nach wie vor sind die Neubaugebiete die Hochburgen. DIE LINKE konnte ihre Stimmenanteile im Vergleich zu 2004 nur in Satz Korn und der Templiner Vorstadt verbessern. In Drewitz und Grube waren die Verluste um mehr als 11 Prozentpunkte am größten.

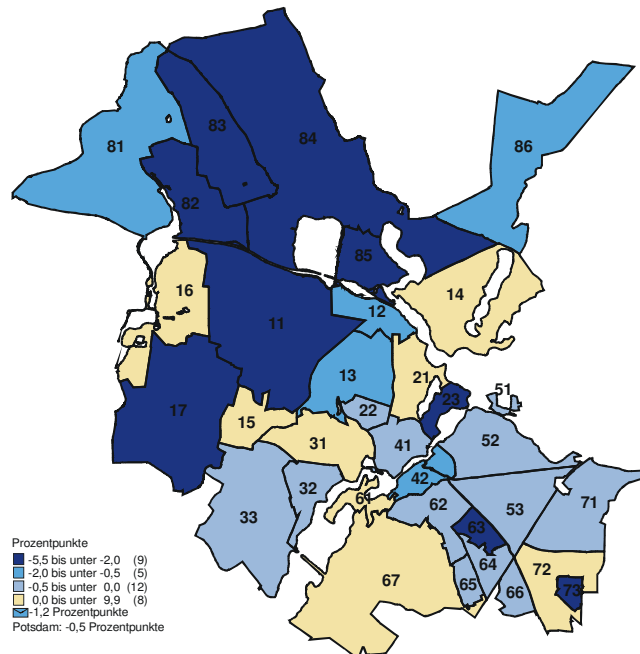
Abb. 7 CDU Stimmenanteile und Gewinne/Verluste nach Stadtteilen

CDU - Stimmenanteile 2009



Hochburgen der CDU in den Vorstädten und im Potsdamer Norden

CDU Gewinne/Verluste 2004/2009

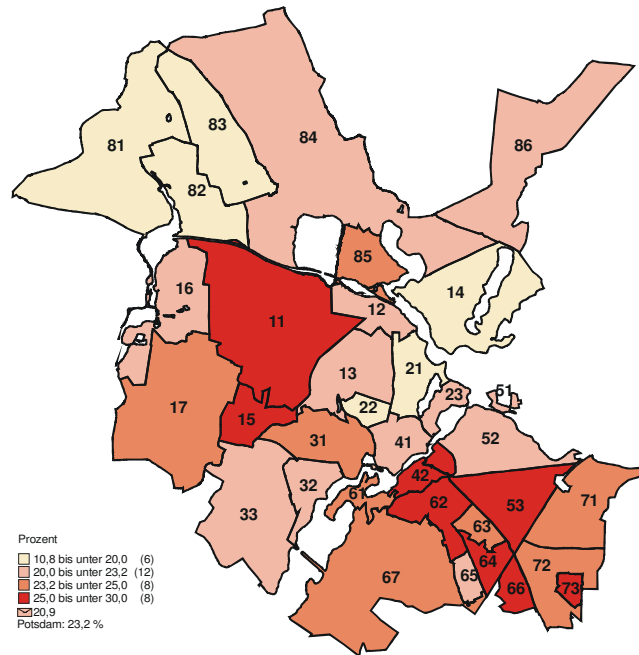


Die CDU hat ihre Hochburgen im Norden Potsdams und in den von Stadtvillen geprägten Vorstädten. Die höchsten Stimmenanteile mit mehr als 25 % erreichte sie in Sacrow und Uetz-Paaren, die niedrigsten mit weniger als 10 % im Schlaatz und Zentrum Ost. Im Vergleich zu 2004 konnte sie nur in sieben Stadtteilen ihre Stimmenanteile erhöhen, am stärksten in Sacrow (+10 Prozentpunkte) und Drewitz (+2 Prozentpunkte). Die Verluste waren mit –5 Prozentpunkten in Fahrland und Satzkorn am größten.

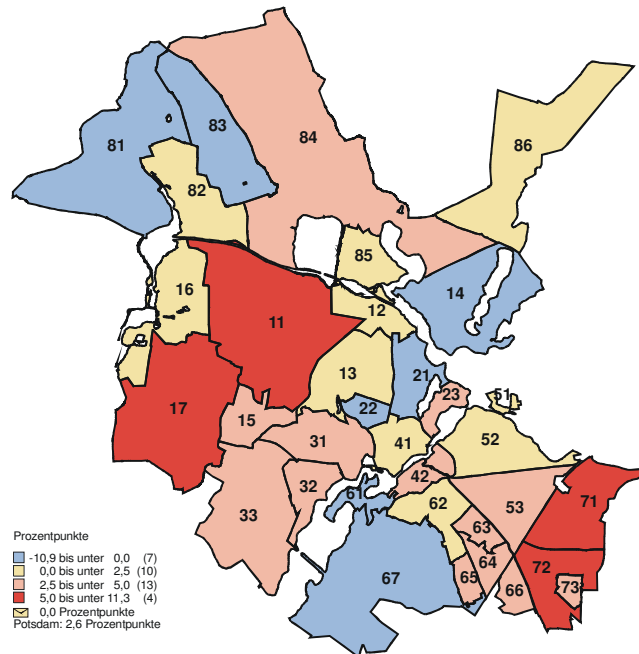
Abb. 8 SPD Stimmenanteile und Gewinne/Verluste nach Stadtteilen

Hochburgen
der SPD in
Babelsberg
und in den
Plattenbau-
gebieten

SPD - Stimmenanteile 2009



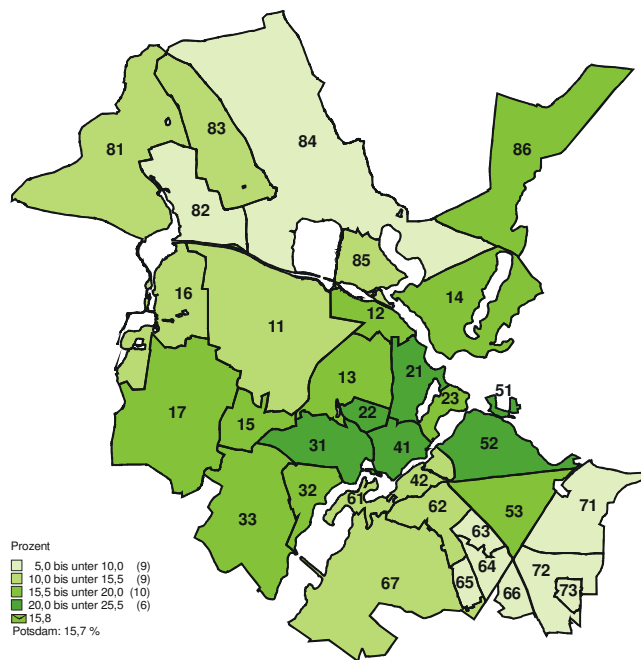
SPD Gewinne/Verluste 2004/2009



Die SPD erzielte ihre höchsten Stimmenanteile in der Waldstadt I und in Bornim mit ca. 30 % und die niedrigsten in Uetz-Paaren und Sacrow mit 14 % bzw. 11 %. In nur sechs Stadtteilen nahmen die Stimmenanteile im Vergleich zu 2004 ab, am stärksten in Uetz-Paaren (-11 Prozentpunkte) und in Satzkorn (-7 Prozentpunkte). Dagegen konnte sie ihr Ergebnis in Bornim (+11 Prozentpunkte) und in Drewitz (+6 Prozentpunkte) deutlichsten verbessern.

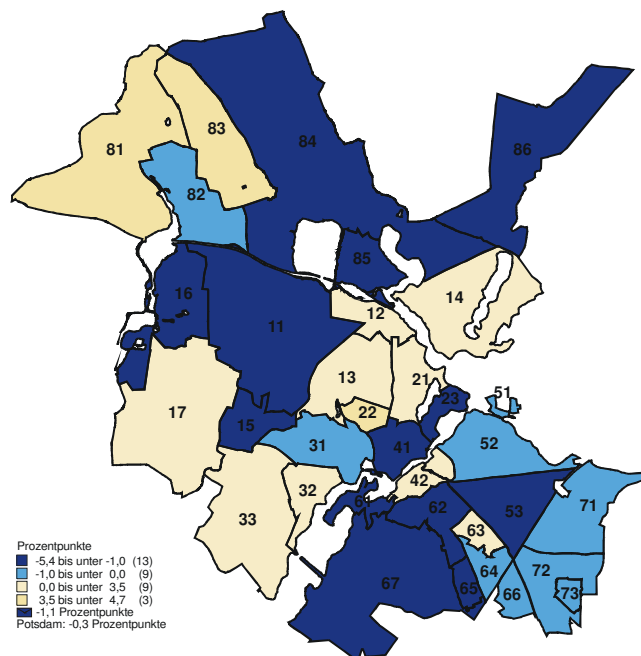
Abb. 9 GRÜNE Stimmenanteile und Gewinne/Verluste nach Stadtteilen

GRÜNE - Stimmenanteile 2009



Hochburgen der GRÜNEN in den Vorstädten, Babelsberg und der Innenstadt

GRÜNE Gewinne/Verluste 2004/2009



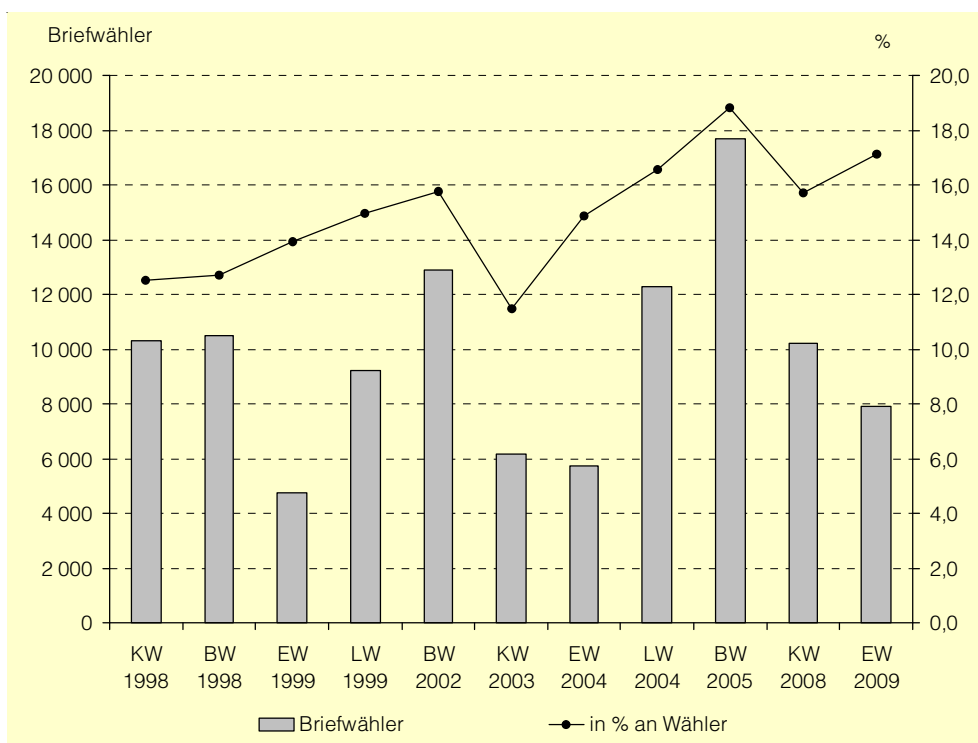
Die GRÜNEN hatten ihre Hochburgen in den Vorstädten und in Babelsberg. Mit 25 % waren die Nauener und die Brandenburger Vorstadt sowie Babelsberg Nord die Stadtteile mit den höchsten Stimmenanteilen. In Drewitz und der Waldstadt II erzielten die GRÜNEN die niedrigsten Stimmenanteile (5 % bzw. 6 %). In 10 Stadtteilen konnten sie das Ergebnis verbessern, am deutlichsten mit +5 Prozentpunkten in Uetz-Paaren und der Jägervorstadt. Dagegen war der Stimmenverlust in Grube (-5 Prozentpunkte) und in Groß Glienicke (-4 Prozentpunkte) am größten.

3.2.3 Briefwahl

Briefwahl wird immer stärker genutzt
Beantragung auf elektronischem Weg nimmt zu

17,1 % der Wähler waren Briefwähler. 2004 betrug dieser Anteil 14,9 %. Insgesamt nutzten 7 896 (6,3 %) der wahlberechtigten Bürger die Möglichkeit der Briefwahl. 2004 betrug dieser Anteil 4,9 %. 1 147 Bürger (13,4 % der Briefwähler) nutzten die Möglichkeit online bzw. per e-Mail ihre Briefwahlunterlagen anzufordern. Jeder 4. Briefwähler hat im Vorfeld das Briefwahllokal im Stadthaus persönlich aufgesucht. Insgesamt wurden an 8 526 Wahlberechtigte Briefwahlunterlagen ausgegeben. Somit betrug die Rücklaufquote 93 %.

Abb. 10 Teilnehmer an der Briefwahl 1998 bis 2009



3.3 Wahlhelfer und Wahllokale

60 % der Wahlhelfer waren Frauen

Insgesamt waren am Wahlsonntag 756 Wahlhelfer in 114 Wahllokalen und 10 Briefwahllokalen im Einsatz. Sie waren in der Regel ca. 12 Stunden in den Wahllokalen, um die Stimmabgabe zu ermöglichen und anschließend die Stimmen auszuzählen. Mehr als jedes 2. Wahllokal (55 %) war barrierefrei.

60 % der Wahlhelfer waren Frauen. 544 (72 %) setzten sich aus Bürgern der Stadt, Mitarbeitern aus öffentlichen Einrichtungen, Parteien und Hochschulen zusammen. 212 (28 %) Mitarbeiter der Stadtverwaltung waren als Wahlhelfer im Einsatz.

Durch die geringe Wahlbeteiligung mussten diesmal im Durchschnitt nur ca. 340 Stimmzettel pro Wahllokal ausgezählt werden, wofür die Wahlhelfer im Durchschnitt ca. 1 Stunde benötigten.

das Ergebnis für Potsdam stand um 20.30 Uhr fest

Die wenigsten Stimmzettel hatten die Wahlhelfer in Sacrow auszuzählen. Mit den 65 Stimmzetteln waren sie in 18 Minuten fertig. Am meisten hatte ein Wahllokal in der Brandenburger Vorstadt mit 660 Stimmzetteln zu tun. In den Briefwahllokalen war für durchschnittlich 770 Wahlbriefe ein Ergebnis zu ermitteln. Hier dauerte die Ergebnisermittlung knapp 2 Stunden. Das vorläufige Endergebnis für die Landeshauptstadt Potsdam stand um 20.30 Uhr fest und wurde im Internet veröffentlicht.

4 Anhang

4.1 Wahlbezirke und Wahlkreise zur Europawahl 2009

Wahlbezirk

1101 Bornim / Nord
 1102 Bornim / Ortslage
 1301 Bornstedter Feld und Nedlitz
 1302 Bornstedt / Fliederweg
 1303 Bornstedt / Ortslage
 1304 Bornstedt / Thaerstr.
 1305 Bornstedt / Pappelallee
 1401 Sacrow
 1501 Eiche / Altes Rad
 1502 Eiche / Ortslage
 1503 Eiche / Ortslage und Altes Rad
 1601 Grube
 1701 Golm I
 1702 Golm II
 2101 Nauener Vorstadt / Pfingstberg
 2102 Nauener Vorstadt / Neuer Garten
 2201 Jägervorstadt
 2301 Berliner Vorstadt / Nord
 2302 Berliner Vorstadt / Süd
 3101 Brandenburger Vorstadt / Luisenplatz
 3102 Brandenburger Vorstadt / Feuerbachstr.
 3103 Brandenburger Vorstadt / Cl.-Zetkin-Str.
 3104 Brandenburger Vorstadt / Kiewitt
 3105 Brandenburger Vorstadt / Park Sanssouci
 3106 Brandenburger Vorstadt / C.-v.-O.-Str.
 3107 Brandenburger Vorstadt / Schillerplatz
 3201 Potsdam West / Geschw.-Scholl-Str.
 3202 Potsdam West / Haeckelstr.
 3203 Potsdam West / Havelufer
 3204 Potsdam West / Stormstr.
 3205 Potsdam West / Forststr. und Wildpark
 4101 Innenstadt / Hegelallee
 4102 Innenstadt / Kurfürstenstr.
 4103 Innenstadt / Hans-Thoma-Str.
 4104 Innenstadt / Wall am Kiez
 4105 Innenstadt / Yorckstr.
 4106 Innenstadt / Alter Markt
 4107 Innenstadt / Burgstr.
 4108 Innenstadt / Jägerstr.
 4201 Zentrum Ost / Humboldttring
 4202 Zentrum Ost / Hans-Marchwitza-Ring
 4203 Zentrum Ost / Lotte-Pulewka-Str.
 4204 Zentrum Ost / Wiesenstr.
 4205 Südliche Innenstadt / Hauptbahnhof
 5201 Babelsberg Nord und Klein Glienicke
 5202 Babelsberg Nord / Karl-Marx-Str.
 5203 Babelsberg Nord / Domstr.
 5204 Babelsberg Nord / Plantagenplatz
 5205 Babelsberg Nord / Karl-Liebknecht-Str.
 5206 Babelsberg Nord / Alt Nowawes
 5207 Babelsberg Nord / Altes Rathaus
 5301 Babelsberg Süd / Neuendorfer Anger
 5302 Babelsberg Süd / H.-v.-Kleist-Str.
 5303 Babelsberg Süd / Stephensonstr.
 5304 Babelsberg Süd / Franz-Mehring-Str.
 5305 Babelsberg Süd / An der Sandscholle
 5306 Babelsberg Süd / August-Bebel-Str.

Wahlbezirk

5307 Babelsberg Süd / Gewerbegebiet
 5308 Babelsberg Süd / Siemensstr.
 6101 Templiner Vorstadt
 6201 Teltower Vorstadt / Kolonie Daheim
 6202 Teltower Vorstadt / Kunersdorfer Str.
 6203 Teltower Vorstadt / Siedlung Eigenheim
 6301 Schlaatz / Sperberhorst
 6302 Schlaatz / Milanhorst
 6303 Schlaatz / Erlenhof
 6304 Schlaatz / Binsenhof
 6305 Schlaatz / Magnus-Zeller-Platz
 6306 Schlaatz / Inselhof
 6307 Schlaatz / Biberkiez
 6308 Schlaatz / Wieselkiez
 6401 Waldstadt I / Stadtrandsiedlung
 6402 Waldstadt I / Süd und Industriegelände
 6403 Waldstadt I / Bernhard-Kellermann-Str.
 6404 Waldstadt I / Bertolt-Brecht-Str.
 6501 Waldstadt II / Zum Kahleberg
 6502 Waldstadt II / Ginsterweg
 6503 Waldstadt II / Kiefernring
 6504 Waldstadt II / Am Moosfenn
 6505 Waldstadt II / Sonnentaustr.
 6506 Waldstadt II / Am Springbruch
 6507 Waldstadt II / Zum Teufelssee
 6508 Waldstadt II / Caputher Heuweg
 7101 Stern / Musikerviertel
 7102 Stern / Lilienthalstr.
 7103 Stern / Fichtenallee
 7104 Stern / Gluckstr.
 7105 Stern / Parforceheide
 7106 Stern / Johannes-Kepler-Platz
 7107 Stern / Laplacing
 7108 Stern / Leibnizring
 7109 Stern / Niels-Bohr-Ring
 7110 Stern / Otto-Hahn-Ring
 7111 Stern / Waldhornweg
 7112 Stern / Gaußstr.
 7201 Alt Drewitz
 7202 Drewitz / Hans-Albers-Str.
 7203 Drewitz / Paul-Wegener-Str.
 7204 Drewitz / Conrad-Veit-Str.
 7205 Drewitz / Willy-A.-Kleinau-Weg
 7206 Drewitz / Oskar-Meißter-Str.
 7301 Kirchsteigfeld Nord / Johanna-Just-Str.
 7302 Kirchsteigfeld Nord / Bellavitstr.
 7303 Kirchsteigfeld Süd / Schinkelstr.
 7304 Kirchsteigfeld Süd / Gertrud-Kolmar-Str.
 8101 Uetz-Paaren
 8201 Marquardt
 8301 Satzkorn
 8401 Fahrland I
 8402 Fahrland II
 8501 Neu Fahrland
 8601 Groß Glienicke I
 8602 Groß Glienicke II
 8603 Groß Glienicke III

Abb. 11 Wahlbezirke zur Europawahl am 7. Juni 2009



17 Stadtteil (z.B. Golm)

01 Wahlbezirk im Stadtteil (hier 1701)

11 Bornim	33 Wildpark	67 Forst Potsdam Süd
12 Nedlitz	41 Nördliche Innenstadt	71 Stern
13 Bornstedt	42 Südliche Innenstadt	72 Drewitz
14 Sacrow	51 Klein Glienicke	73 Kirchsteigfeld
15 Eiche	52 Babelsberg Nord	81 Uetz-Paaren
16 Grube	53 Babelsberg Süd	82 Marquardt
17 Golm	61 Templiner Vorstadt	83 Satzkorn
21 Nauener Vorstadt	62 Teltower Vorstadt	84 Fahrland
22 Jägervorstadt	63 Schlaatz	85 Neu Fahrland
23 Berliner Vorstadt	64 Waldstadt I	86 Groß Glienicke
31 Brandenburger Vorstadt	65 Waldstadt II	
32 Potsdam West	66 Industriegelände	

4.2 Wahlvorschlagsträger

1	DIE LINKE	DIE LINKE
2	CDU	Christlich Demokratische Union Deutschlands
3	SPD	Sozialdemokratische Partei Deutschlands
4	GRÜNE	BÜNDNIS 90/DIE GRÜNEN
5	FDP	Freie Demokratische Partei
6	FAMILIE	Familien-Partei Deutschlands
7	Die Tierschutzpartei	Mensch Umwelt Tierschutz
8	REP	DIE REPUBLIKANER
9	DIE FRAUEN	Feministische Partei DIE FRAUEN
10	Volksabstimmung	Ab jetzt...Bündnis für Deutschland, für Demokratie durch Volksabstimmung
11	DKP	Deutsche Kommunistische Partei
12	PBC	Partei Bibeltreuer Christen
13	AUFBRUCH	Aufbruch für Bürgerrechte, Freiheit und Gesundheit
14	ödp	Ökologisch-Demokratische Partei
15	CM	CHRISTLICHE MITTE - Für ein Deutschland nachGOTTES Geboten
16	PSG	Partei für Soziale Gleichheit, Sektion der Vierten Internationale
17	BüSo	Bürgerrechtsbewegung Solidarität
18	50Plus	50Plus Das Generationen-Bündnis
19	AUF	AUF - Partei für Arbeit, Umwelt und Familie, Christen für Deutschland
20	BP	Bayernpartei
21	DVU	DEUTSCHE VOLKSUNION
22	DIE GRAUEN	DIE GRAUEN - Generationspartei
23	DIE VIOLETTEN	Die Violetten, für spirituelle Politik
24	EDE	Europa - Demokratie - Esperanto
25	FBI	Freie Bürger-Initiative
26	FÜR VOLKSENTSCHEIDE	FÜR VOLKSENTSCHEIDE (Wählergemeinschaft), Gerechtigkeit braucht Bürgerrechte - Wir danken für Ihr Vertrauen!
27	FW FREIE WÄHLER	FW FREIE WÄHLER
28	Newropeans	Newropeans
29	PIRATEN	Piratenpartei Deutschland
30	RRP	Rentnerinnen und Rentner Partei
31	RENTNER	Rentner-Partei-Deutschland

Ergebnisse der Europawahl nach Wahlbezirken in der Landeshauptstadt Potsdam am 7. Juni 2009

Wahl- bezirk	Wahl- berecht. insg.	Wähler	Wahl- beteilig. %	ungültige Stimmen	gültige Stimmen	DIE LINKE		CDU		SPD		GRÜNE		FDP		FAMILIE	
						abs.	%	abs.	%	abs.	%	abs.	%	abs.	%	abs.	%
1101	880	248	28,18	3	245	51	20,82	49	20,00	65	26,53	35	14,29	16	6,53	7	2,86
1102	1 223	378	30,91	7	371	67	18,06	67	18,06	115	31,00	55	14,82	25	6,74	12	3,23
1301	1 277	440	34,46	6	434	92	21,20	80	18,43	90	20,74	102	23,50	39	8,99	4	0,92
1302	1 348	433	32,12	7	426	111	26,06	70	16,43	84	19,72	84	19,72	39	9,15	8	1,88
1303	1 122	340	30,30	2	338	72	21,30	73	21,60	84	24,85	66	19,53	19	5,62	6	1,78
1304	1 107	373	33,69	2	371	77	20,75	74	19,95	93	25,07	48	12,94	37	9,97	2	0,54
1305	1 211	365	30,14	2	363	91	25,07	53	14,60	92	25,34	61	16,80	25	6,89	7	1,93
1401	121	65	53,72	0	65	16	24,62	21	32,31	7	10,77	11	16,92	2	3,08	0	0,00
1501	1 181	412	34,89	1	411	72	17,52	99	24,09	98	23,84	69	16,79	35	8,52	10	2,43
1502	1 157	341	29,47	5	336	73	21,73	63	18,75	80	23,81	58	17,26	30	8,93	5	1,49
1503	1 112	382	34,35	5	377	84	22,28	64	16,98	103	27,32	62	16,45	22	5,84	9	2,39
1601	334	94	28,14	4	90	13	14,44	22	24,44	18	20,00	11	12,22	8	8,89	2	2,22
1701	1 043	343	32,89	0	343	105	30,61	42	12,24	75	21,87	55	16,03	33	9,62	4	1,17
1702	831	264	31,77	0	264	56	21,21	51	19,32	72	27,27	39	14,77	18	6,82	10	3,79
2101	1 502	529	35,22	2	527	119	22,58	93	17,65	117	22,20	106	20,11	48	9,11	3	0,57
2102	1 365	524	38,39	1	523	62	11,85	117	22,37	80	15,30	162	30,98	68	13,00	6	1,15
2201	1 519	535	35,22	3	532	91	17,11	108	20,30	100	18,80	128	24,06	60	11,28	9	1,69
2301	991	359	36,23	1	358	44	12,29	103	28,77	80	22,35	51	14,25	55	15,36	1	0,28
2302	939	376	40,04	5	371	55	14,82	70	18,87	76	20,49	76	20,49	59	15,90	5	1,35
3101	1 074	310	28,86	4	306	103	33,66	36	11,76	76	24,84	51	16,67	11	3,59	5	1,63
3102	1 291	490	37,96	7	483	71	14,70	55	11,39	119	24,64	141	29,19	42	8,70	14	2,90
3103	1 153	405	35,13	5	400	82	20,50	37	9,25	57	14,25	144	36,00	22	5,50	6	1,50
3104	1 312	468	35,67	3	465	186	40,00	76	16,34	133	28,60	18	3,87	12	2,58	4	0,86
3105	1 322	500	37,82	8	492	105	21,34	75	15,24	106	21,54	155	31,50	16	3,25	6	1,22
3106	1 469	660	44,93	7	653	110	16,85	60	9,19	141	21,59	239	36,60	35	5,36	5	0,77
3107	1 348	446	33,09	5	441	123	27,89	58	13,15	130	29,48	56	12,70	16	3,63	6	1,36
3201	1 204	454	37,71	7	447	131	29,31	40	8,95	103	23,04	96	21,48	22	4,92	9	2,01
3202	1 089	339	31,13	3	336	154	45,83	42	12,50	76	22,62	23	6,85	11	3,27	6	1,79
3203	1 257	369	29,36	5	364	111	30,49	39	10,71	83	22,80	74	20,33	18	4,95	4	1,10
3204	1 095	330	30,14	7	323	152	47,06	16	4,95	72	22,29	35	10,84	12	3,72	7	2,17
3205	1 204	492	40,86	3	489	128	26,18	81	16,56	119	24,34	102	20,86	11	2,25	11	2,25
4101	1 253	453	36,15	6	447	82	18,34	72	16,11	81	18,12	122	27,29	44	9,84	11	2,46
4102	1 024	359	35,06	0	359	46	12,81	51	14,21	84	23,40	110	30,64	33	9,19	3	0,84
4103	1 127	354	31,41	7	347	67	19,31	43	12,39	71	20,46	91	26,22	30	8,65	7	2,02
4104	1 165	319	27,38	3	316	90	28,48	31	9,81	75	23,73	45	14,24	27	8,54	6	1,90
4105	1 293	408	31,55	3	405	76	18,77	55	13,58	77	19,01	103	25,43	35	8,64	8	1,98
4106	1 250	362	28,96	1	361	103	28,53	46	12,74	122	33,80	37	10,25	13	3,60	5	1,39
4107	1 308	443	33,87	4	439	176	40,09	57	12,98	118	26,88	40	9,11	19	4,33	3	0,68
4108	1 067	359	33,65	2	357	70	19,61	41	11,48	64	17,93	116	32,49	29	8,12	2	0,56
4201	1 108	292	26,35	5	287	127	44,25	19	6,62	69	24,04	25	8,71	10	3,48	5	1,74
4202	974	264	27,10	5	259	105	40,54	27	10,42	63	24,32	22	8,49	6	2,32	4	1,54
4203	1 136	308	27,11	4	304	135	44,41	34	11,18	75	24,67	17	5,59	8	2,63	6	1,97
4204	1 040	298	28,65	8	290	99	34,14	25	8,62	104	35,86	20	6,90	11	3,79	1	0,34

Ergebnisse der Europawahl nach Wahlbezirken in der Landeshauptstadt Potsdam am 7. Juni 2009

Wahl- bezirk	Wahl- berecht. insg.	Wähler	Wahl- beteilig. %	ungültige Stimmen	gültige Stimmen	DIE LINKE		CDU		SPD		GRÜNE		FDP		FAMILIE	
						abs.	%	abs.	%	abs.	%	abs.	%	abs.	%	abs.	%
4205	1 097	339	30,90	3	336	68	20,24	41	12,20	60	17,86	97	28,87	23	6,85	8	2,38
5201	803	271	33,75	0	271	53	19,56	60	22,14	51	18,82	51	18,82	31	11,44	3	1,11
5202	1 092	477	43,68	5	472	103	21,82	111	23,52	84	17,80	88	18,64	61	12,92	7	1,48
5203	1 074	497	46,28	1	496	92	18,55	94	18,95	106	21,37	102	20,56	67	13,51	7	1,41
5204	1 476	574	38,89	8	566	111	19,61	84	14,84	125	22,08	159	28,09	43	7,60	6	1,06
5205	1 439	602	41,83	7	595	113	18,99	74	12,44	132	22,18	185	31,09	25	4,20	9	1,51
5206	1 597	534	33,44	3	531	134	25,24	49	9,23	109	20,53	133	25,05	34	6,40	8	1,51
5207	998	307	30,76	6	301	43	14,29	44	14,62	69	22,92	84	27,91	21	6,98	6	1,99
5301	1 153	380	32,96	3	377	67	17,77	51	13,53	108	28,65	64	16,98	42	11,14	9	2,39
5302	1 072	350	32,65	7	343	60	17,49	41	11,95	80	23,32	80	23,32	21	6,12	16	4,66
5303	1 117	371	33,21	6	365	104	28,49	54	14,79	82	22,47	57	15,62	16	4,38	5	1,37
5304	1 046	352	33,65	7	345	103	29,86	43	12,46	113	32,75	37	10,72	9	2,61	6	1,74
5305	1 077	287	26,65	1	286	91	31,82	42	14,69	85	29,72	29	10,14	8	2,80	7	2,45
5306	1 171	466	39,80	8	458	93	20,31	82	17,90	81	17,69	102	22,27	43	9,39	5	1,09
5307	1 221	314	25,72	1	313	75	23,96	48	15,34	75	23,96	45	14,38	25	7,99	12	3,83
5308	1 229	470	38,24	4	466	69	14,81	47	10,09	122	26,18	147	31,55	37	7,94	4	0,86
6101	1 135	336	29,60	1	335	89	26,57	65	19,40	82	24,48	45	13,43	24	7,16	5	1,49
6201	1 017	294	28,91	0	294	63	21,43	34	11,56	92	31,29	52	17,69	15	5,10	8	2,72
6202	1 187	389	32,77	3	386	127	32,90	54	13,99	103	26,68	51	13,21	18	4,66	6	1,55
6203	1 275	451	35,37	7	444	118	26,58	78	17,57	110	24,77	62	13,96	31	6,98	6	1,35
6301	1 005	224	22,29	2	222	87	39,19	27	12,16	51	22,97	10	4,50	17	7,66	4	1,80
6302	992	223	22,48	3	220	77	35,00	20	9,09	59	26,82	23	10,45	9	4,09	4	1,82
6303	749	172	22,96	3	169	51	30,18	14	8,28	52	30,77	10	5,92	8	4,73	8	4,73
6304	924	173	18,72	4	169	64	37,87	15	8,88	43	25,44	13	7,69	6	3,55	4	2,37
6305	803	154	19,18	2	152	53	34,87	17	11,18	30	19,74	9	5,92	11	7,24	5	3,29
6306	906	197	21,74	3	194	77	39,69	16	8,25	44	22,68	12	6,19	9	4,64	6	3,09
6307	765	156	20,39	0	156	60	38,46	13	8,33	33	21,15	18	11,54	6	3,85	6	3,85
6308	897	141	15,72	7	134	37	27,61	14	10,45	28	20,90	15	11,19	10	7,46	2	1,49
6401	1 356	402	29,65	4	398	120	30,15	51	12,81	114	28,64	32	8,04	28	7,04	7	1,76
6402	1 556	483	31,04	4	479	171	35,70	53	11,06	148	30,90	26	5,43	15	3,13	6	1,25
6403	1 074	345	32,12	5	340	128	37,65	49	14,41	108	31,76	13	3,82	13	3,82	6	1,76
6404	1 223	421	34,42	7	414	171	41,30	43	10,39	120	28,99	25	6,04	13	3,14	6	1,45
6501	1 085	268	24,70	2	266	99	37,22	41	15,41	49	18,42	20	7,52	14	5,26	11	4,14
6502	1 072	213	19,87	2	211	79	37,44	30	14,22	46	21,80	10	4,74	15	7,11	6	2,84
6503	937	289	30,84	6	283	122	43,11	29	10,25	65	22,97	16	5,65	11	3,89	11	3,89
6504	751	191	25,43	6	185	86	46,49	21	11,35	36	19,46	10	5,41	9	4,86	10	5,41
6505	715	162	22,66	2	160	54	33,75	23	14,38	40	25,00	10	6,25	9	5,63	7	4,38
6506	965	233	24,15	8	225	77	34,22	24	10,67	65	28,89	7	3,11	19	8,44	11	4,89
6507	1 327	289	21,78	7	282	115	40,78	33	11,70	67	23,76	15	5,32	11	3,90	6	2,13
6508	981	275	28,03	3	272	113	41,54	26	9,56	64	23,53	18	6,62	11	4,04	8	2,94
7101	1 389	503	36,21	3	500	135	27,00	89	17,80	134	26,80	49	9,80	40	8,00	13	2,60
7102	1 121	293	26,14	1	292	131	44,86	30	10,27	64	21,92	13	4,45	9	3,08	4	1,37

Ergebnisse der Europawahl nach Wahlbezirken in der Landeshauptstadt Potsdam am 7. Juni 2009

Wahl- bezirk	Wahl- berecht. insg.	Wähler	Wahl- beteilig. %	ungültige Stimmen	gültige Stimmen	DIE LINKE		CDU		SPD		GRÜNE		FDP		FAMILIE	
						abs.	%	abs.	%	abs.	%	abs.	%	abs.	%	abs.	%
7103	1 419	422	29,74	7	415	158	38,07	64	15,42	105	25,30	19	4,58	25	6,02	8	1,93
7104	1 353	413	30,52	2	411	186	45,26	46	11,19	85	20,68	31	7,54	25	6,08	6	1,46
7105	1 249	410	32,83	7	403	144	35,73	54	13,40	87	21,59	58	14,39	19	4,71	7	1,74
7106	1 045	308	29,47	5	303	137	45,21	39	12,87	67	22,11	12	3,96	11	3,63	9	2,97
7107	959	236	24,61	3	233	94	40,34	28	12,02	59	25,32	18	7,73	7	3,00	6	2,58
7108	905	196	21,66	1	195	78	40,00	15	7,69	55	28,21	15	7,69	9	4,62	10	5,13
7109	1 417	359	25,34	11	348	128	36,78	42	12,07	103	29,60	29	8,33	14	4,02	11	3,16
7110	991	223	22,50	2	221	116	52,49	22	9,95	44	19,91	13	5,88	5	2,26	2	0,90
7111	1 138	316	27,77	6	310	122	39,35	49	15,81	78	25,16	27	8,71	13	4,19	2	0,65
7112	1 047	202	19,29	3	199	76	38,19	19	9,55	64	32,16	11	5,53	6	3,02	6	3,02
7201	869	232	26,70	3	229	50	21,83	46	20,09	66	28,82	20	8,73	21	9,17	9	3,93
7202	1 373	375	27,31	7	368	133	36,14	61	16,58	104	28,26	14	3,80	9	2,45	14	3,80
7203	922	207	22,45	8	199	68	34,17	28	14,07	53	26,63	6	3,02	13	6,53	2	1,01
7204	922	179	19,41	1	178	60	33,71	27	15,17	35	19,66	10	5,62	8	4,49	11	6,18
7205	966	170	17,60	5	165	63	38,18	29	17,58	34	20,61	8	4,85	8	4,85	4	2,42
7206	852	187	21,95	2	185	80	43,24	19	10,27	34	18,38	8	4,32	9	4,86	9	4,86
7301	1 065	266	24,98	1	265	80	30,19	35	13,21	61	23,02	29	10,94	26	9,81	8	3,02
7302	1 077	271	25,16	2	269	77	28,62	32	11,90	73	27,14	15	5,58	21	7,81	9	3,35
7303	953	355	37,25	3	352	118	33,52	55	15,63	94	26,70	30	8,52	23	6,53	9	2,56
7304	652	189	28,99	2	187	69	36,90	17	9,09	45	24,06	16	8,56	10	5,35	12	6,42
8101	340	92	27,06	4	88	17	19,32	23	26,14	13	14,77	12	13,64	4	4,55	2	2,27
8201	1 032	303	29,36	5	298	80	26,85	58	19,46	59	19,80	23	7,72	28	9,40	17	5,70
8301	400	155	38,75	2	153	49	32,03	21	13,73	27	17,65	23	15,03	11	7,19	2	1,31
8401	1 607	364	22,65	4	360	100	27,78	65	18,06	92	25,56	21	5,83	26	7,22	10	2,78
8402	1 194	340	28,48	3	337	71	21,07	77	22,85	67	19,88	36	10,68	44	13,06	11	3,26
8501	1 223	441	36,06	3	438	88	20,09	99	22,60	104	23,74	46	10,50	54	12,33	13	2,97
8601	1 307	346	26,47	0	346	56	16,18	81	23,41	86	24,86	50	14,45	38	10,98	4	1,16
8602	887	296	33,37	6	290	44	15,17	72	24,83	53	18,28	63	21,72	44	15,17	0	0,00
8603	817	283	34,64	5	278	53	19,06	70	25,18	57	20,50	44	15,83	35	12,59	3	1,08
Briefwahl	0	7 829	x	54	7 775	2 440	31,38	1 120	14,41	1 625	20,90	1 231	15,83	598	7,69	111	1,43
insges.	124 676	46 116	36,99	500	45 616	12 901	28,28	6 722	14,74	10 605	23,25	7 143	15,66	3 182	6,98	875	1,92

Ergebnisse der Europawahl nach Wahlbezirken in der Landeshauptstadt Potsdam am 7. Juni 2009

Wahl- bezirk	Die Tier- schutzpartei		REP		DIE FRAUEN		Volksabstimmung		DKP		PBC		AUFBRUCH		ödp		CM	
	abs.	%	abs.	%	abs.	%	abs.	%	abs.	%	abs.	%	abs.	%	abs.	%	abs.	%
1101	8	3,27	1	0,41	0	0,00	0	0,00	0	0,00	1	0,41	0	0,00	0	0,00	0	0,00
1102	5	1,35	3	0,81	0	0,00	1	0,27	2	0,54	0	0,00	0	0,00	1	0,27	0	0,00
1301	4	0,92	2	0,46	2	0,46	1	0,23	0	0,00	0	0,00	3	0,69	2	0,46	0	0,00
1302	5	1,17	2	0,47	3	0,70	0	0,00	0	0,00	0	0,00	0	0,00	1	0,23	0	0,00
1303	2	0,59	2	0,59	0	0,00	0	0,00	2	0,59	0	0,00	1	0,30	0	0,00	0	0,00
1304	12	3,23	0	0,00	0	0,00	2	0,54	3	0,81	0	0,00	0	0,00	5	1,35	0	0,00
1305	8	2,20	3	0,83	0	0,00	1	0,28	0	0,00	1	0,28	1	0,28	2	0,55	1	0,28
1401	5	7,69	0	0,00	0	0,00	1	1,54	0	0,00	0	0,00	0	0,00	0	0,00	0	0,00
1501	4	0,97	1	0,24	1	0,24	1	0,24	0	0,00	2	0,49	0	0,00	4	0,97	2	0,49
1502	2	0,60	2	0,60	0	0,00	2	0,60	0	0,00	0	0,00	0	0,00	2	0,60	0	0,00
1503	3	0,80	1	0,27	2	0,53	1	0,27	2	0,53	1	0,27	0	0,00	1	0,27	1	0,27
1601	2	2,22	0	0,00	1	1,11	0	0,00	0	0,00	0	0,00	0	0,00	0	0,00	0	0,00
1701	2	0,58	0	0,00	2	0,58	1	0,29	3	0,87	0	0,00	1	0,29	0	0,00	0	0,00
1702	3	1,14	0	0,00	1	0,38	0	0,00	0	0,00	0	0,00	0	0,00	1	0,38	0	0,00
2101	5	0,95	2	0,38	3	0,57	0	0,00	1	0,19	0	0,00	0	0,00	5	0,95	2	0,38
2102	3	0,57	1	0,19	3	0,57	1	0,19	1	0,19	1	0,19	1	0,19	0	0,00	0	0,00
2201	5	0,94	5	0,94	1	0,19	3	0,56	1	0,19	1	0,19	0	0,00	0	0,00	0	0,00
2301	5	1,40	0	0,00	2	0,56	0	0,00	0	0,00	2	0,56	0	0,00	2	0,56	0	0,00
2302	8	2,16	3	0,81	1	0,27	0	0,00	0	0,00	0	0,00	0	0,00	1	0,27	1	0,27
3101	4	1,31	1	0,33	0	0,00	0	0,00	1	0,33	1	0,33	0	0,00	1	0,33	0	0,00
3102	7	1,45	2	0,41	1	0,21	1	0,21	2	0,41	2	0,41	0	0,00	2	0,41	0	0,00
3103	12	3,00	1	0,25	2	0,50	2	0,50	4	1,00	0	0,00	0	0,00	4	1,00	0	0,00
3104	7	1,51	5	1,08	0	0,00	0	0,00	2	0,43	3	0,65	1	0,22	0	0,00	0	0,00
3105	1	0,20	1	0,20	0	0,00	0	0,00	2	0,41	1	0,20	0	0,00	4	0,81	0	0,00
3106	8	1,23	1	0,15	2	0,31	2	0,31	3	0,46	0	0,00	0	0,00	3	0,46	0	0,00
3107	8	1,81	1	0,23	1	0,23	2	0,45	3	0,68	2	0,45	0	0,00	0	0,00	0	0,00
3201	6	1,34	2	0,45	3	0,67	0	0,00	1	0,22	0	0,00	1	0,22	3	0,67	1	0,22
3202	4	1,19	0	0,00	1	0,30	0	0,00	1	0,30	0	0,00	1	0,30	1	0,30	0	0,00
3203	7	1,92	1	0,27	3	0,82	0	0,00	2	0,55	0	0,00	0	0,00	3	0,82	0	0,00
3204	6	1,86	0	0,00	0	0,00	1	0,31	2	0,62	0	0,00	0	0,00	1	0,31	0	0,00
3205	6	1,23	0	0,00	0	0,00	0	0,00	1	0,20	0	0,00	0	0,00	3	0,61	1	0,20
4101	4	0,89	3	0,67	1	0,22	0	0,00	2	0,45	0	0,00	0	0,00	3	0,67	0	0,00
4102	2	0,56	0	0,00	0	0,00	1	0,28	1	0,28	0	0,00	0	0,00	3	0,84	1	0,28
4103	7	2,02	2	0,58	1	0,29	2	0,58	3	0,86	1	0,29	0	0,00	1	0,29	0	0,00
4104	6	1,90	0	0,00	1	0,32	1	0,32	1	0,32	4	1,27	1	0,32	0	0,00	2	0,63
4105	11	2,72	0	0,00	1	0,25	3	0,74	5	1,23	0	0,00	0	0,00	1	0,25	0	0,00
4106	6	1,66	1	0,28	0	0,00	1	0,28	0	0,00	0	0,00	0	0,00	0	0,00	0	0,00
4107	4	0,91	1	0,23	4	0,91	0	0,00	1	0,23	0	0,00	0	0,00	1	0,23	0	0,00
4108	3	0,84	3	0,84	2	0,56	0	0,00	3	0,84	0	0,00	0	0,00	3	0,84	0	0,00
4201	3	1,05	0	0,00	1	0,35	1	0,35	2	0,70	0	0,00	0	0,00	2	0,70	1	0,35
4202	6	2,32	2	0,77	3	1,16	0	0,00	1	0,39	0	0,00	1	0,39	0	0,00	1	0,39
4203	3	0,99	2	0,66	2	0,66	0	0,00	0	0,00	1	0,33	2	0,66	0	0,00	0	0,00
4204	6	2,07	0	0,00	0	0,00	0	0,00	3	1,03	0	0,00	1	0,34	0	0,00	0	0,00

Ergebnisse der Europawahl nach Wahlbezirken in der Landeshauptstadt Potsdam am 7. Juni 2009

Wahl- bezirk	Die Tier- schutzpartei		REP		DIE FRAUEN		Volksabstimmung		DKP		PBC		AUFBRUCH		ödp		CM	
	abs.	%	abs.	%	abs.	%	abs.	%	abs.	%	abs.	%	abs.	%	abs.	%	abs.	%
4205	6	1,79	0	0,00	4	1,19	0	0,00	1	0,30	0	0,00	0	0,00	1	0,30	0	0,00
5201	2	0,74	2	0,74	1	0,37	0	0,00	0	0,00	0	0,00	1	0,37	1	0,37	0	0,00
5202	2	0,42	1	0,21	0	0,00	0	0,00	0	0,00	0	0,00	1	0,21	2	0,42	1	0,21
5203	4	0,81	0	0,00	0	0,00	1	0,20	0	0,00	0	0,00	0	0,00	3	0,60	0	0,00
5204	4	0,71	1	0,18	2	0,35	0	0,00	2	0,35	0	0,00	0	0,00	0	0,00	0	0,00
5205	12	2,02	2	0,34	0	0,00	0	0,00	1	0,17	0	0,00	0	0,00	0	0,00	0	0,00
5206	9	1,69	1	0,19	1	0,19	0	0,00	0	0,00	2	0,38	2	0,38	2	0,38	1	0,19
5207	3	1,00	3	1,00	0	0,00	1	0,33	2	0,66	1	0,33	2	0,66	2	0,66	1	0,33
5301	5	1,33	1	0,27	0	0,00	1	0,27	4	1,06	0	0,00	0	0,00	0	0,00	0	0,00
5302	3	0,87	0	0,00	1	0,29	0	0,00	2	0,58	0	0,00	0	0,00	2	0,58	1	0,29
5303	2	0,55	5	1,37	3	0,82	3	0,82	2	0,55	1	0,27	1	0,27	2	0,55	0	0,00
5304	5	1,45	6	1,74	1	0,29	0	0,00	0	0,00	0	0,00	0	0,00	1	0,29	0	0,00
5305	2	0,70	2	0,70	1	0,35	0	0,00	0	0,00	1	0,35	2	0,70	0	0,00	1	0,35
5306	5	1,09	4	0,87	1	0,22	2	0,44	2	0,44	2	0,44	1	0,22	1	0,22	0	0,00
5307	5	1,60	1	0,32	1	0,32	1	0,32	2	0,64	2	0,64	1	0,32	1	0,32	0	0,00
5308	7	1,50	1	0,21	3	0,64	1	0,21	4	0,86	3	0,64	0	0,00	3	0,64	0	0,00
6101	6	1,79	0	0,00	0	0,00	0	0,00	1	0,30	2	0,60	0	0,00	0	0,00	0	0,00
6201	5	1,70	0	0,00	0	0,00	1	0,34	0	0,00	0	0,00	0	0,00	1	0,34	1	0,34
6202	1	0,26	3	0,78	0	0,00	0	0,00	0	0,00	0	0,00	1	0,26	3	0,78	0	0,00
6203	7	1,58	2	0,45	2	0,45	1	0,23	0	0,00	0	0,00	1	0,23	0	0,00	2	0,45
6301	5	2,25	0	0,00	0	0,00	1	0,45	0	0,00	0	0,00	0	0,00	2	0,90	0	0,00
6302	3	1,36	3	1,36	2	0,91	0	0,00	0	0,00	0	0,00	0	0,00	0	0,00	0	0,00
6303	5	2,96	3	1,78	1	0,59	0	0,00	1	0,59	1	0,59	0	0,00	0	0,00	0	0,00
6304	3	1,78	1	0,59	2	1,18	0	0,00	1	0,59	1	0,59	0	0,00	1	0,59	0	0,00
6305	1	0,66	1	0,66	0	0,00	1	0,66	1	0,66	0	0,00	0	0,00	1	0,66	0	0,00
6306	7	3,61	0	0,00	0	0,00	0	0,00	3	1,55	0	0,00	0	0,00	0	0,00	0	0,00
6307	4	2,56	0	0,00	2	1,28	0	0,00	0	0,00	0	0,00	0	0,00	0	0,00	0	0,00
6308	3	2,24	2	1,49	1	0,75	0	0,00	0	0,00	0	0,00	0	0,00	0	0,00	0	0,00
6401	7	1,76	2	0,50	1	0,25	1	0,25	3	0,75	0	0,00	1	0,25	0	0,00	0	0,00
6402	5	1,04	0	0,00	5	1,04	0	0,00	0	0,00	0	0,00	0	0,00	1	0,21	1	0,21
6403	2	0,59	1	0,29	1	0,29	0	0,00	0	0,00	0	0,00	1	0,29	2	0,59	0	0,00
6404	9	2,17	2	0,48	0	0,00	2	0,48	0	0,00	0	0,00	0	0,00	0	0,00	0	0,00
6501	10	3,76	1	0,38	1	0,38	0	0,00	2	0,75	0	0,00	1	0,38	0	0,00	0	0,00
6502	0	0,00	2	0,95	2	0,95	2	0,95	2	0,95	0	0,00	0	0,00	1	0,47	0	0,00
6503	3	1,06	0	0,00	1	0,35	0	0,00	0	0,00	1	0,35	0	0,00	0	0,00	1	0,35
6504	1	0,54	0	0,00	1	0,54	0	0,00	2	1,08	0	0,00	1	0,54	0	0,00	0	0,00
6505	3	1,88	1	0,63	1	0,63	2	1,25	1	0,63	0	0,00	0	0,00	0	0,00	0	0,00
6506	3	1,33	2	0,89	0	0,00	1	0,44	2	0,89	0	0,00	0	0,00	0	0,00	1	0,44
6507	9	3,19	3	1,06	2	0,71	0	0,00	3	1,06	0	0,00	0	0,00	1	0,35	0	0,00
6508	7	2,57	0	0,00	1	0,37	0	0,00	1	0,37	1	0,37	0	0,00	0	0,00	0	0,00
7101	7	1,40	1	0,20	3	0,60	0	0,00	2	0,40	0	0,00	0	0,00	1	0,20	0	0,00
7102	3	1,03	4	1,37	0	0,00	1	0,34	2	0,68	0	0,00	2	0,68	1	0,34	0	0,00

Ergebnisse der Europawahl nach Wahlbezirken in der Landeshauptstadt Potsdam am 7. Juni 2009

Wahl- bezirk	Die Tier- schutzpartei		REP		DIE FRAUEN		Volksabstimmung		DKP		PBC		AUFBRUCH		ödp		CM	
	abs.	%	abs.	%	abs.	%	abs.	%	abs.	%	abs.	%	abs.	%	abs.	%	abs.	%
7103	2	0,48	3	0,72	4	0,96	0	0,00	0	0,00	1	0,24	1	0,24	2	0,48	1	0,24
7104	7	1,70	3	0,73	0	0,00	1	0,24	1	0,24	0	0,00	1	0,24	1	0,24	0	0,00
7105	4	0,99	2	0,50	2	0,50	1	0,25	0	0,00	0	0,00	2	0,50	1	0,25	0	0,00
7106	9	2,97	4	1,32	0	0,00	0	0,00	2	0,66	1	0,33	0	0,00	0	0,00	1	0,33
7107	2	0,86	0	0,00	1	0,43	0	0,00	1	0,43	0	0,00	0	0,00	0	0,00	0	0,00
7108	1	0,51	0	0,00	0	0,00	0	0,00	1	0,51	0	0,00	0	0,00	0	0,00	0	0,00
7109	0	0,00	0	0,00	1	0,29	0	0,00	2	0,57	0	0,00	2	0,57	2	0,57	0	0,00
7110	1	0,45	2	0,90	0	0,00	0	0,00	3	1,36	0	0,00	0	0,00	2	0,90	0	0,00
7111	3	0,97	0	0,00	3	0,97	0	0,00	0	0,00	0	0,00	0	0,00	2	0,65	2	0,65
7112	3	1,51	1	0,50	0	0,00	0	0,00	2	1,01	0	0,00	0	0,00	0	0,00	0	0,00
7201	3	1,31	1	0,44	1	0,44	0	0,00	1	0,44	0	0,00	0	0,00	0	0,00	0	0,00
7202	3	0,82	0	0,00	2	0,54	0	0,00	4	1,09	0	0,00	1	0,27	0	0,00	0	0,00
7203	2	1,01	0	0,00	1	0,50	2	1,01	2	1,01	0	0,00	0	0,00	1	0,50	0	0,00
7204	2	1,12	1	0,56	1	0,56	0	0,00	3	1,69	2	1,12	0	0,00	0	0,00	0	0,00
7205	5	3,03	3	1,82	1	0,61	0	0,00	0	0,00	0	0,00	0	0,00	1	0,61	0	0,00
7206	2	1,08	0	0,00	0	0,00	1	0,54	3	1,62	1	0,54	1	0,54	0	0,00	0	0,00
7301	5	1,89	0	0,00	2	0,75	0	0,00	0	0,00	4	1,51	0	0,00	1	0,38	0	0,00
7302	9	3,35	3	1,12	2	0,74	3	1,12	0	0,00	0	0,00	2	0,74	0	0,00	0	0,00
7303	3	0,85	0	0,00	2	0,57	1	0,28	1	0,28	0	0,00	0	0,00	0	0,00	0	0,00
7304	4	2,14	2	1,07	0	0,00	0	0,00	2	1,07	0	0,00	0	0,00	0	0,00	0	0,00
8101	1	1,14	1	1,14	0	0,00	0	0,00	0	0,00	0	0,00	0	0,00	1	1,14	0	0,00
8201	5	1,68	3	1,01	1	0,34	2	0,67	0	0,00	0	0,00	0	0,00	0	0,00	0	0,00
8301	4	2,61	0	0,00	0	0,00	0	0,00	1	0,65	1	0,65	0	0,00	0	0,00	0	0,00
8401	6	1,67	2	0,56	4	1,11	0	0,00	1	0,28	1	0,28	0	0,00	0	0,00	2	0,56
8402	6	1,78	5	1,48	1	0,30	0	0,00	1	0,30	1	0,30	0	0,00	1	0,30	0	0,00
8501	2	0,46	1	0,23	0	0,00	2	0,46	2	0,46	0	0,00	0	0,00	1	0,23	0	0,00
8601	5	1,45	2	0,58	1	0,29	0	0,00	2	0,58	0	0,00	0	0,00	0	0,00	1	0,29
8602	3	1,03	1	0,34	1	0,34	0	0,00	1	0,34	0	0,00	0	0,00	0	0,00	0	0,00
8603	1	0,36	0	0,00	0	0,00	0	0,00	0	0,00	0	0,00	0	0,00	0	0,00	0	0,00
Briefwahl	109	1,40	23	0,30	23	0,30	15	0,19	25	0,32	14	0,18	8	0,10	20	0,26	14	0,18
insges.	635	1,39	184	0,40	153	0,34	83	0,18	171	0,37	68	0,15	52	0,11	138	0,30	46	0,10

Ergebnisse der Europawahl nach Wahlbezirken in der Landeshauptstadt Potsdam am 7. Juni 2009

Wahl- bezirk	PSG		BüSo		50Plus		AUF		BP		DVU		DIE GRAUEN		DIE VIOLETTEN		EDE	
	abs.	%	abs.	%	abs.	%	abs.	%	abs.	%	abs.	%	abs.	%	abs.	%	abs.	%
1101	0	0,00	0	0,00	2	0,82	0	0,00	0	0,00	2	0,82	0	0,00	0	0,00	0	0,00
1102	0	0,00	0	0,00	1	0,27	1	0,27	0	0,00	3	0,81	1	0,27	0	0,00	0	0,00
1301	0	0,00	0	0,00	1	0,23	0	0,00	0	0,00	2	0,46	0	0,00	0	0,00	0	0,00
1302	1	0,23	0	0,00	0	0,00	0	0,00	0	0,00	7	1,64	0	0,00	0	0,00	0	0,00
1303	0	0,00	0	0,00	0	0,00	0	0,00	1	0,30	1	0,30	0	0,00	1	0,30	0	0,00
1304	0	0,00	0	0,00	0	0,00	0	0,00	0	0,00	7	1,89	2	0,54	0	0,00	1	0,27
1305	0	0,00	0	0,00	1	0,28	2	0,55	0	0,00	2	0,55	0	0,00	1	0,28	0	0,00
1401	0	0,00	0	0,00	0	0,00	0	0,00	0	0,00	0	0,00	0	0,00	0	0,00	0	0,00
1501	0	0,00	0	0,00	1	0,24	0	0,00	0	0,00	2	0,49	1	0,24	1	0,24	2	0,49
1502	0	0,00	0	0,00	1	0,30	1	0,30	0	0,00	1	0,30	2	0,60	0	0,00	0	0,00
1503	0	0,00	0	0,00	3	0,80	0	0,00	1	0,27	8	2,12	0	0,00	0	0,00	0	0,00
1601	0	0,00	0	0,00	0	0,00	0	0,00	0	0,00	1	1,11	1	1,11	0	0,00	0	0,00
1701	0	0,00	0	0,00	2	0,58	1	0,29	0	0,00	4	1,17	0	0,00	1	0,29	0	0,00
1702	0	0,00	0	0,00	1	0,38	0	0,00	0	0,00	2	0,76	0	0,00	1	0,38	0	0,00
2101	2	0,38	0	0,00	4	0,76	0	0,00	0	0,00	1	0,19	0	0,00	2	0,38	0	0,00
2102	0	0,00	0	0,00	1	0,19	3	0,57	0	0,00	1	0,19	0	0,00	0	0,00	1	0,19
2201	0	0,00	0	0,00	0	0,00	1	0,19	0	0,00	0	0,00	1	0,19	0	0,00	1	0,19
2301	0	0,00	0	0,00	0	0,00	1	0,28	1	0,28	2	0,56	0	0,00	1	0,28	0	0,00
2302	0	0,00	0	0,00	1	0,27	0	0,00	0	0,00	6	1,62	0	0,00	1	0,27	1	0,27
3101	0	0,00	0	0,00	1	0,33	1	0,33	0	0,00	4	1,31	2	0,65	0	0,00	0	0,00
3102	1	0,21	0	0,00	0	0,00	0	0,00	0	0,00	3	0,62	0	0,00	1	0,21	2	0,41
3103	0	0,00	0	0,00	1	0,25	0	0,00	0	0,00	0	0,00	1	0,25	1	0,25	1	0,25
3104	0	0,00	0	0,00	2	0,43	1	0,22	0	0,00	1	0,22	1	0,22	1	0,22	0	0,00
3105	0	0,00	1	0,20	0	0,00	0	0,00	0	0,00	1	0,20	1	0,20	2	0,41	2	0,41
3106	2	0,31	0	0,00	1	0,15	0	0,00	0	0,00	1	0,15	0	0,00	8	1,23	1	0,15
3107	0	0,00	0	0,00	0	0,00	0	0,00	0	0,00	11	2,49	3	0,68	1	0,23	0	0,00
3201	2	0,45	0	0,00	1	0,22	0	0,00	1	0,22	3	0,67	0	0,00	0	0,00	0	0,00
3202	0	0,00	0	0,00	0	0,00	1	0,30	0	0,00	5	1,49	1	0,30	0	0,00	0	0,00
3203	0	0,00	0	0,00	0	0,00	1	0,27	1	0,27	2	0,55	0	0,00	1	0,27	0	0,00
3204	3	0,93	0	0,00	2	0,62	0	0,00	0	0,00	1	0,31	3	0,93	1	0,31	0	0,00
3205	0	0,00	0	0,00	0	0,00	0	0,00	0	0,00	5	1,02	2	0,41	1	0,20	0	0,00
4101	0	0,00	0	0,00	1	0,22	0	0,00	0	0,00	5	1,12	0	0,00	3	0,67	0	0,00
4102	1	0,28	0	0,00	1	0,28	1	0,28	1	0,28	1	0,28	1	0,28	1	0,28	2	0,56
4103	0	0,00	0	0,00	1	0,29	0	0,00	0	0,00	0	0,00	1	0,29	2	0,58	0	0,00
4104	3	0,95	2	0,63	1	0,32	1	0,32	3	0,95	3	0,95	1	0,32	2	0,63	0	0,00
4105	0	0,00	0	0,00	1	0,25	0	0,00	1	0,25	1	0,25	0	0,00	1	0,25	1	0,25
4106	0	0,00	0	0,00	2	0,55	0	0,00	0	0,00	6	1,66	2	0,55	0	0,00	1	0,28
4107	0	0,00	0	0,00	1	0,23	0	0,00	0	0,00	1	0,23	2	0,46	1	0,23	0	0,00
4108	1	0,28	0	0,00	0	0,00	0	0,00	0	0,00	0	0,00	0	0,00	1	0,28	1	0,28
4201	1	0,35	0	0,00	2	0,70	1	0,35	0	0,00	3	1,05	0	0,00	0	0,00	0	0,00
4202	0	0,00	0	0,00	4	1,54	0	0,00	1	0,39	3	1,16	1	0,39	0	0,00	2	0,77
4203	1	0,33	0	0,00	3	0,99	2	0,66	0	0,00	3	0,99	0	0,00	0	0,00	0	0,00
4204	0	0,00	0	0,00	1	0,34	0	0,00	0	0,00	6	2,07	2	0,69	1	0,34	0	0,00

Ergebnisse der Europawahl nach Wahlbezirken in der Landeshauptstadt Potsdam am 7. Juni 2009

Wahl- bezirk	PSG		BüSo		50Plus		AUF		BP		DVU		DIE GRAUEN		DIE VIOLETTEN		EDE	
	abs.	%	abs.	%	abs.	%	abs.	%	abs.	%	abs.	%	abs.	%	abs.	%	abs.	%
4205	0	0,00	0	0,00	0	0,00	1	0,30	0	0,00	3	0,89	0	0,00	5	1,49	1	0,30
5201	0	0,00	0	0,00	0	0,00	1	0,37	0	0,00	1	0,37	0	0,00	2	0,74	0	0,00
5202	0	0,00	0	0,00	0	0,00	1	0,21	0	0,00	1	0,21	0	0,00	1	0,21	0	0,00
5203	0	0,00	0	0,00	1	0,20	0	0,00	0	0,00	1	0,20	0	0,00	3	0,60	0	0,00
5204	1	0,18	0	0,00	1	0,18	0	0,00	0	0,00	4	0,71	0	0,00	0	0,00	0	0,00
5205	0	0,00	0	0,00	1	0,17	0	0,00	1	0,17	3	0,50	4	0,67	0	0,00	0	0,00
5206	1	0,19	1	0,19	2	0,38	1	0,19	0	0,00	3	0,56	1	0,19	4	0,75	0	0,00
5207	2	0,66	0	0,00	1	0,33	0	0,00	1	0,33	3	1,00	0	0,00	0	0,00	1	0,33
5301	0	0,00	3	0,80	3	0,80	0	0,00	1	0,27	3	0,80	1	0,27	0	0,00	1	0,27
5302	1	0,29	0	0,00	1	0,29	0	0,00	0	0,00	5	1,46	0	0,00	1	0,29	0	0,00
5303	0	0,00	0	0,00	2	0,55	1	0,27	1	0,27	2	0,55	0	0,00	0	0,00	0	0,00
5304	1	0,29	0	0,00	1	0,29	2	0,58	0	0,00	3	0,87	1	0,29	0	0,00	0	0,00
5305	0	0,00	0	0,00	1	0,35	1	0,35	0	0,00	2	0,70	1	0,35	1	0,35	0	0,00
5306	0	0,00	1	0,22	2	0,44	3	0,66	1	0,22	2	0,44	0	0,00	2	0,44	1	0,22
5307	1	0,32	0	0,00	0	0,00	0	0,00	0	0,00	3	0,96	0	0,00	0	0,00	0	0,00
5308	0	0,00	0	0,00	0	0,00	0	0,00	0	0,00	0	0,00	0	0,00	1	0,21	0	0,00
6101	2	0,60	2	0,60	2	0,60	1	0,30	0	0,00	1	0,30	1	0,30	0	0,00	0	0,00
6201	0	0,00	1	0,34	0	0,00	0	0,00	0	0,00	9	3,06	0	0,00	1	0,34	0	0,00
6202	1	0,26	0	0,00	1	0,26	0	0,00	0	0,00	7	1,81	1	0,26	0	0,00	0	0,00
6203	0	0,00	0	0,00	2	0,45	0	0,00	0	0,00	4	0,90	1	0,23	1	0,23	0	0,00
6301	0	0,00	0	0,00	0	0,00	0	0,00	0	0,00	5	2,25	2	0,90	0	0,00	0	0,00
6302	0	0,00	1	0,45	1	0,45	0	0,00	1	0,45	3	1,36	1	0,45	0	0,00	0	0,00
6303	0	0,00	0	0,00	1	0,59	0	0,00	1	0,59	10	5,92	0	0,00	0	0,00	0	0,00
6304	0	0,00	0	0,00	0	0,00	1	0,59	0	0,00	7	4,14	1	0,59	0	0,00	1	0,59
6305	0	0,00	0	0,00	0	0,00	0	0,00	1	0,66	9	5,92	2	1,32	0	0,00	0	0,00
6306	0	0,00	0	0,00	1	0,52	0	0,00	2	1,03	9	4,64	1	0,52	1	0,52	0	0,00
6307	0	0,00	0	0,00	0	0,00	0	0,00	0	0,00	4	2,56	0	0,00	2	1,28	1	0,64
6308	0	0,00	0	0,00	0	0,00	1	0,75	1	0,75	9	6,72	0	0,00	0	0,00	0	0,00
6401	0	0,00	1	0,25	3	0,75	0	0,00	1	0,25	4	1,01	0	0,00	0	0,00	1	0,25
6402	1	0,21	0	0,00	6	1,25	0	0,00	0	0,00	16	3,34	3	0,63	0	0,00	0	0,00
6403	0	0,00	0	0,00	0	0,00	0	0,00	0	0,00	3	0,88	1	0,29	1	0,29	1	0,29
6404	0	0,00	0	0,00	2	0,48	0	0,00	0	0,00	9	2,17	2	0,48	0	0,00	0	0,00
6501	0	0,00	0	0,00	2	0,75	0	0,00	0	0,00	7	2,63	0	0,00	0	0,00	0	0,00
6502	0	0,00	1	0,47	2	0,95	0	0,00	0	0,00	4	1,90	1	0,47	0	0,00	0	0,00
6503	0	0,00	0	0,00	1	0,35	0	0,00	0	0,00	9	3,18	0	0,00	1	0,35	0	0,00
6504	0	0,00	0	0,00	0	0,00	0	0,00	0	0,00	3	1,62	0	0,00	0	0,00	0	0,00
6505	1	0,63	0	0,00	1	0,63	0	0,00	0	0,00	2	1,25	1	0,63	0	0,00	0	0,00
6506	0	0,00	0	0,00	2	0,89	0	0,00	0	0,00	7	3,11	0	0,00	0	0,00	0	0,00
6507	0	0,00	0	0,00	1	0,35	0	0,00	0	0,00	10	3,55	1	0,35	0	0,00	0	0,00
6508	0	0,00	1	0,37	1	0,37	2	0,74	0	0,00	8	2,94	0	0,00	0	0,00	0	0,00
7101	0	0,00	0	0,00	1	0,20	2	0,40	0	0,00	3	0,60	2	0,40	2	0,40	0	0,00
7102	1	0,34	0	0,00	0	0,00	1	0,34	1	0,34	8	2,74	1	0,34	0	0,00	0	0,00

Ergebnisse der Europawahl nach Wahlbezirken in der Landeshauptstadt Potsdam am 7. Juni 2009

Wahl- bezirk	PSG		BüSo		50Plus		AUF		BP		DVU		DIE GRAUEN		DIE VIOLETTEN		EDE	
	abs.	%	abs.	%	abs.	%	abs.	%	abs.	%	abs.	%	abs.	%	abs.	%	abs.	%
7103	2	0,48	0	0,00	1	0,24	0	0,00	1	0,24	2	0,48	2	0,48	1	0,24	0	0,00
7104	0	0,00	0	0,00	1	0,24	0	0,00	0	0,00	3	0,73	1	0,24	1	0,24	0	0,00
7105	1	0,25	1	0,25	2	0,50	0	0,00	0	0,00	3	0,74	0	0,00	2	0,50	0	0,00
7106	0	0,00	0	0,00	1	0,33	0	0,00	0	0,00	2	0,66	1	0,33	0	0,00	0	0,00
7107	1	0,43	1	0,43	3	1,29	0	0,00	0	0,00	2	0,86	0	0,00	1	0,43	0	0,00
7108	1	0,51	0	0,00	0	0,00	1	0,51	0	0,00	3	1,54	0	0,00	0	0,00	0	0,00
7109	0	0,00	0	0,00	1	0,29	0	0,00	1	0,29	3	0,86	1	0,29	0	0,00	0	0,00
7110	0	0,00	0	0,00	0	0,00	0	0,00	0	0,00	4	1,81	0	0,00	0	0,00	0	0,00
7111	0	0,00	0	0,00	0	0,00	0	0,00	0	0,00	3	0,97	1	0,32	0	0,00	0	0,00
7112	0	0,00	0	0,00	1	0,50	1	0,50	0	0,00	3	1,51	0	0,00	1	0,50	0	0,00
7201	0	0,00	0	0,00	1	0,44	0	0,00	1	0,44	3	1,31	0	0,00	0	0,00	0	0,00
7202	0	0,00	1	0,27	3	0,82	0	0,00	0	0,00	2	0,54	1	0,27	1	0,27	0	0,00
7203	1	0,50	0	0,00	2	1,01	0	0,00	0	0,00	6	3,02	2	1,01	0	0,00	0	0,00
7204	1	0,56	0	0,00	3	1,69	0	0,00	0	0,00	7	3,93	0	0,00	0	0,00	0	0,00
7205	0	0,00	0	0,00	0	0,00	0	0,00	0	0,00	3	1,82	0	0,00	0	0,00	0	0,00
7206	0	0,00	0	0,00	1	0,54	2	1,08	0	0,00	5	2,70	0	0,00	0	0,00	0	0,00
7301	0	0,00	0	0,00	2	0,75	0	0,00	0	0,00	4	1,51	0	0,00	2	0,75	0	0,00
7302	0	0,00	0	0,00	1	0,37	1	0,37	0	0,00	4	1,49	0	0,00	1	0,37	0	0,00
7303	0	0,00	0	0,00	0	0,00	0	0,00	0	0,00	3	0,85	2	0,57	0	0,00	0	0,00
7304	0	0,00	0	0,00	0	0,00	0	0,00	1	0,53	1	0,53	2	1,07	0	0,00	0	0,00
8101	0	0,00	0	0,00	1	1,14	0	0,00	0	0,00	5	5,68	0	0,00	0	0,00	0	0,00
8201	0	0,00	0	0,00	1	0,34	1	0,34	1	0,34	4	1,34	0	0,00	0	0,00	0	0,00
8301	0	0,00	0	0,00	0	0,00	0	0,00	1	0,65	4	2,61	0	0,00	1	0,65	0	0,00
8401	0	0,00	1	0,28	1	0,28	3	0,83	0	0,00	12	3,33	0	0,00	1	0,28	0	0,00
8402	1	0,30	0	0,00	1	0,30	0	0,00	0	0,00	5	1,48	1	0,30	1	0,30	0	0,00
8501	0	0,00	2	0,46	1	0,23	0	0,00	1	0,23	6	1,37	1	0,23	1	0,23	1	0,23
8601	0	0,00	0	0,00	2	0,58	0	0,00	0	0,00	2	0,58	1	0,29	0	0,00	0	0,00
8602	0	0,00	0	0,00	0	0,00	0	0,00	0	0,00	0	0,00	2	0,69	0	0,00	0	0,00
8603	0	0,00	0	0,00	4	1,44	4	1,44	1	0,36	2	0,72	1	0,36	0	0,00	0	0,00
Briefwahl	7	0,09	1	0,01	59	0,76	6	0,08	3	0,04	45	0,58	10	0,13	17	0,22	8	0,10
insges.	46	0,10	22	0,05	184	0,40	57	0,12	35	0,08	481	1,05	91	0,20	98	0,21	36	0,08

Ergebnisse der Europawahl nach Wahlbezirken in der Landeshauptstadt Potsdam am 7. Juni 2009

Wahl- bezirk	FBI		FÜR VOLKSENTSCHEIDE		FW FREIE WÄHLER		Newropeans		PIRATEN		RRP		RENTNER	
	abs.	%	abs.	%	abs.	%	abs.	%	abs.	%	abs.	%	abs.	%
1101	0	0,00	0	0,00	0	0,00	0	0,00	3	1,22	2	0,82	3	1,22
1102	0	0,00	0	0,00	2	0,54	1	0,27	5	1,35	0	0,00	4	1,08
1301	0	0,00	0	0,00	0	0,00	2	0,46	5	1,15	2	0,46	1	0,23
1302	0	0,00	2	0,47	0	0,00	1	0,23	7	1,64	1	0,23	0	0,00
1303	0	0,00	0	0,00	0	0,00	0	0,00	7	2,07	0	0,00	1	0,30
1304	1	0,27	1	0,27	0	0,00	0	0,00	4	1,08	1	0,27	1	0,27
1305	1	0,28	2	0,55	1	0,28	2	0,55	4	1,10	0	0,00	1	0,28
1401	0	0,00	0	0,00	1	1,54	0	0,00	1	1,54	0	0,00	0	0,00
1501	0	0,00	0	0,00	1	0,24	0	0,00	4	0,97	0	0,00	1	0,24
1502	2	0,60	1	0,30	1	0,30	2	0,60	5	1,49	1	0,30	2	0,60
1503	0	0,00	0	0,00	0	0,00	0	0,00	4	1,06	0	0,00	5	1,33
1601	1	1,11	1	1,11	3	3,33	0	0,00	4	4,44	1	1,11	1	1,11
1701	0	0,00	0	0,00	2	0,58	1	0,29	6	1,75	0	0,00	3	0,87
1702	0	0,00	0	0,00	0	0,00	0	0,00	7	2,65	1	0,38	1	0,38
2101	0	0,00	0	0,00	1	0,19	2	0,38	8	1,52	0	0,00	3	0,57
2102	0	0,00	0	0,00	2	0,38	0	0,00	3	0,57	1	0,19	5	0,96
2201	0	0,00	0	0,00	0	0,00	0	0,00	14	2,63	0	0,00	3	0,56
2301	0	0,00	0	0,00	2	0,56	0	0,00	2	0,56	0	0,00	4	1,12
2302	0	0,00	0	0,00	3	0,81	0	0,00	2	0,54	2	0,54	0	0,00
3101	0	0,00	0	0,00	1	0,33	0	0,00	6	1,96	0	0,00	1	0,33
3102	0	0,00	0	0,00	4	0,83	1	0,21	10	2,07	0	0,00	2	0,41
3103	1	0,25	0	0,00	0	0,00	2	0,50	17	4,25	1	0,25	2	0,50
3104	1	0,22	0	0,00	1	0,22	1	0,22	2	0,43	2	0,43	5	1,08
3105	0	0,00	0	0,00	0	0,00	0	0,00	8	1,63	1	0,20	4	0,81
3106	0	0,00	2	0,31	2	0,31	1	0,15	22	3,37	1	0,15	3	0,46
3107	1	0,23	2	0,45	0	0,00	1	0,23	7	1,59	2	0,45	7	1,59
3201	2	0,45	0	0,00	0	0,00	0	0,00	17	3,80	0	0,00	3	0,67
3202	0	0,00	0	0,00	1	0,30	0	0,00	4	1,19	0	0,00	4	1,19
3203	0	0,00	0	0,00	0	0,00	0	0,00	11	3,02	1	0,27	2	0,55
3204	1	0,31	1	0,31	0	0,00	0	0,00	6	1,86	0	0,00	1	0,31
3205	1	0,20	1	0,20	1	0,20	0	0,00	6	1,23	2	0,41	7	1,43
4101	1	0,22	0	0,00	2	0,45	0	0,00	7	1,57	1	0,22	2	0,45
4102	0	0,00	1	0,28	3	0,84	0	0,00	11	3,06	0	0,00	0	0,00
4103	0	0,00	0	0,00	0	0,00	0	0,00	15	4,32	0	0,00	2	0,58
4104	2	0,63	2	0,63	0	0,00	1	0,32	3	0,95	0	0,00	2	0,63
4105	0	0,00	0	0,00	3	0,74	1	0,25	18	4,44	0	0,00	3	0,74
4106	0	0,00	0	0,00	3	0,83	0	0,00	2	0,55	3	0,83	8	2,22
4107	0	0,00	0	0,00	0	0,00	1	0,23	1	0,23	2	0,46	6	1,37
4108	0	0,00	1	0,28	0	0,00	2	0,56	13	3,64	0	0,00	2	0,56
4201	0	0,00	2	0,70	0	0,00	0	0,00	8	2,79	1	0,35	4	1,39
4202	0	0,00	0	0,00	1	0,39	0	0,00	3	1,16	1	0,39	2	0,77
4203	0	0,00	0	0,00	0	0,00	1	0,33	3	0,99	3	0,99	3	0,99
4204	0	0,00	1	0,34	1	0,34	0	0,00	1	0,34	2	0,69	5	1,72

Ergebnisse der Europawahl nach Wahlbezirken in der Landeshauptstadt Potsdam am 7. Juni 2009

Wahl- bezirk	FBI		FÜR VOLKSENTSCHEIDE		FW FREIE WÄHLER		Newropeans		PIRATEN		RRP		RENTNER	
	abs.	%	abs.	%	abs.	%	abs.	%	abs.	%	abs.	%	abs.	%
4205	1	0,30	1	0,30	1	0,30	1	0,30	13	3,87	0	0,00	0	0,00
5201	0	0,00	3	1,11	1	0,37	0	0,00	7	2,58	0	0,00	0	0,00
5202	0	0,00	1	0,21	0	0,00	0	0,00	2	0,42	0	0,00	5	1,06
5203	0	0,00	2	0,40	0	0,00	0	0,00	10	2,02	1	0,20	2	0,40
5204	2	0,35	3	0,53	2	0,35	0	0,00	11	1,94	0	0,00	5	0,88
5205	2	0,34	1	0,17	7	1,18	1	0,17	15	2,52	3	0,50	4	0,67
5206	1	0,19	1	0,19	6	1,13	2	0,38	17	3,20	3	0,56	3	0,56
5207	0	0,00	0	0,00	0	0,00	0	0,00	9	2,99	0	0,00	2	0,66
5301	1	0,27	0	0,00	3	0,80	0	0,00	6	1,59	0	0,00	3	0,80
5302	1	0,29	0	0,00	3	0,87	7	2,04	13	3,79	1	0,29	3	0,87
5303	2	0,55	0	0,00	0	0,00	0	0,00	19	5,21	0	0,00	1	0,27
5304	0	0,00	0	0,00	1	0,29	0	0,00	5	1,45	3	0,87	4	1,16
5305	0	0,00	0	0,00	1	0,35	0	0,00	5	1,75	1	0,35	2	0,70
5306	1	0,22	1	0,22	2	0,44	0	0,00	17	3,71	0	0,00	1	0,22
5307	1	0,32	2	0,64	1	0,32	0	0,00	9	2,88	2	0,64	0	0,00
5308	0	0,00	1	0,21	1	0,21	0	0,00	14	3,00	1	0,21	0	0,00
6101	0	0,00	2	0,60	3	0,90	0	0,00	0	0,00	0	0,00	2	0,60
6201	1	0,34	0	0,00	2	0,68	0	0,00	5	1,70	2	0,68	1	0,34
6202	1	0,26	0	0,00	1	0,26	0	0,00	5	1,30	0	0,00	2	0,52
6203	1	0,23	1	0,23	0	0,00	0	0,00	5	1,13	1	0,23	8	1,80
6301	2	0,90	1	0,45	0	0,00	0	0,00	4	1,80	1	0,45	3	1,35
6302	0	0,00	0	0,00	1	0,45	0	0,00	7	3,18	2	0,91	3	1,36
6303	0	0,00	0	0,00	0	0,00	0	0,00	2	1,18	0	0,00	1	0,59
6304	0	0,00	0	0,00	0	0,00	0	0,00	5	2,96	0	0,00	0	0,00
6305	1	0,66	0	0,00	0	0,00	0	0,00	7	4,61	2	1,32	0	0,00
6306	1	0,52	0	0,00	0	0,00	0	0,00	3	1,55	0	0,00	2	1,03
6307	0	0,00	1	0,64	1	0,64	0	0,00	4	2,56	1	0,64	0	0,00
6308	0	0,00	1	0,75	0	0,00	0	0,00	8	5,97	1	0,75	1	0,75
6401	1	0,25	0	0,00	0	0,00	3	0,75	9	2,26	4	1,01	4	1,01
6402	2	0,42	0	0,00	1	0,21	0	0,00	2	0,42	3	0,63	14	2,92
6403	0	0,00	0	0,00	0	0,00	0	0,00	5	1,47	0	0,00	5	1,47
6404	0	0,00	0	0,00	1	0,24	0	0,00	2	0,48	1	0,24	6	1,45
6501	0	0,00	0	0,00	0	0,00	0	0,00	6	2,26	0	0,00	2	0,75
6502	0	0,00	0	0,00	1	0,47	0	0,00	3	1,42	0	0,00	4	1,90
6503	0	0,00	0	0,00	3	1,06	0	0,00	3	1,06	2	0,71	4	1,41
6504	0	0,00	0	0,00	0	0,00	0	0,00	3	1,62	0	0,00	2	1,08
6505	0	0,00	0	0,00	1	0,63	0	0,00	1	0,63	0	0,00	2	1,25
6506	0	0,00	0	0,00	0	0,00	0	0,00	3	1,33	0	0,00	1	0,44
6507	0	0,00	1	0,35	0	0,00	0	0,00	3	1,06	0	0,00	1	0,35
6508	0	0,00	1	0,37	1	0,37	0	0,00	5	1,84	1	0,37	2	0,74
7101	0	0,00	2	0,40	1	0,20	0	0,00	6	1,20	1	0,20	6	1,20
7102	0	0,00	0	0,00	1	0,34	0	0,00	8	2,74	3	1,03	4	1,37

Ergebnisse der Europawahl nach Wahlbezirken in der Landeshauptstadt Potsdam am 7. Juni 2009

Wahl- bezirk	FBI		FÜR VOLKSENTSCHEIDE		FW FREIE WÄHLER		Newropeans		PIRATEN		RRP		RENTNER	
	abs.	%	abs.	%	abs.	%	abs.	%	abs.	%	abs.	%	abs.	%
7103	0	0,00	0	0,00	0	0,00	1	0,24	3	0,72	1	0,24	8	1,93
7104	1	0,24	0	0,00	2	0,49	0	0,00	5	1,22	2	0,49	2	0,49
7105	2	0,50	0	0,00	0	0,00	0	0,00	6	1,49	2	0,50	3	0,74
7106	0	0,00	0	0,00	0	0,00	0	0,00	5	1,65	2	0,66	0	0,00
7107	0	0,00	1	0,43	0	0,00	0	0,00	1	0,43	2	0,86	5	2,15
7108	0	0,00	0	0,00	0	0,00	0	0,00	2	1,03	0	0,00	4	2,05
7109	2	0,57	0	0,00	0	0,00	0	0,00	1	0,29	0	0,00	5	1,44
7110	1	0,45	0	0,00	0	0,00	0	0,00	5	2,26	0	0,00	1	0,45
7111	0	0,00	0	0,00	1	0,32	0	0,00	1	0,32	1	0,32	2	0,65
7112	0	0,00	0	0,00	0	0,00	0	0,00	4	2,01	0	0,00	1	0,50
7201	0	0,00	0	0,00	0	0,00	0	0,00	3	1,31	1	0,44	2	0,87
7202	0	0,00	0	0,00	0	0,00	0	0,00	9	2,45	0	0,00	6	1,63
7203	0	0,00	0	0,00	0	0,00	0	0,00	6	3,02	0	0,00	4	2,01
7204	1	0,56	0	0,00	0	0,00	0	0,00	4	2,25	1	0,56	1	0,56
7205	0	0,00	0	0,00	1	0,61	0	0,00	3	1,82	0	0,00	2	1,21
7206	0	0,00	1	0,54	0	0,00	0	0,00	5	2,70	2	1,08	2	1,08
7301	1	0,38	0	0,00	1	0,38	0	0,00	2	0,75	1	0,38	1	0,38
7302	0	0,00	0	0,00	0	0,00	2	0,74	7	2,60	2	0,74	5	1,86
7303	1	0,28	0	0,00	0	0,00	0	0,00	3	0,85	3	0,85	4	1,14
7304	0	0,00	0	0,00	0	0,00	1	0,53	3	1,60	0	0,00	2	1,07
8101	0	0,00	0	0,00	0	0,00	0	0,00	1	1,14	2	2,27	5	5,68
8201	1	0,34	1	0,34	4	1,34	0	0,00	7	2,35	1	0,34	1	0,34
8301	0	0,00	0	0,00	0	0,00	0	0,00	4	2,61	0	0,00	4	2,61
8401	0	0,00	2	0,56	0	0,00	0	0,00	5	1,39	1	0,28	4	1,11
8402	0	0,00	0	0,00	2	0,59	0	0,00	3	0,89	0	0,00	2	0,59
8501	0	0,00	0	0,00	4	0,91	0	0,00	3	0,68	2	0,46	4	0,91
8601	1	0,29	2	0,58	2	0,58	0	0,00	7	2,02	2	0,58	1	0,29
8602	0	0,00	0	0,00	3	1,03	0	0,00	3	1,03	0	0,00	0	0,00
8603	0	0,00	1	0,36	1	0,36	0	0,00	1	0,36	0	0,00	0	0,00
Briefwahl	8	0,10	15	0,19	26	0,33	16	0,21	84	1,08	36	0,46	58	0,75
insges.	56	0,12	69	0,15	136	0,30	57	0,12	778	1,71	139	0,30	373	0,82