



**Landeshauptstadt
Potsdam**

Der Oberbürgermeister

Bereich Statistik und Wahlen

**Statistischer
Informationsdienst**

Potsdam

Nr. 7/2002

Ergebnisse der
Oberbürgermeisterwahl
2002 in der
Stadt Potsdam

Landeshauptstadt Potsdam
Der Oberbürgermeister
Zentrales Controlling, Organisations- und Informationsservice

Verantwortlich: Dr. Reiner Pokorny, Zentrales Controlling, Organisations- und Informationsservice

Bearbeitung: Heike Gumz, Tel.: (03 31) 289-12 54
Lutz Rittershaus, Tel.: (03 31) 2 89-33 70
Christiane Wilke, Tel.: (03 31) 2 89-12 59
Annekatriin Bundrock, Tel.: (03 31) 2 89-12 55

Verlag: Landeshauptstadt Potsdam,
Zentrales Controlling, Organisations- und Informationsservice,
Bereich Statistik/Berichtswesen

Druckerei: Landeshauptstadt Potsdam, Zentrale Dienste

Redaktionsschluss: 30. Oktober 2002

Postbezug: Landeshauptstadt Potsdam
Zentrales Controlling, Organisations- und Informationsservice
14461 Potsdam

Direktbezug: Landeshauptstadt Potsdam
Zentrales Controlling, Organisations- und Informationsservice,
Bereich Statistik/Berichtswesen
Hegelallee 6-10, Haus 2
14467 Potsdam

Gebühr: 7, 50 € (zuzüglich Versandkosten)

Quellen: Stadtverwaltung Potsdam

Statistischer Auskunftsdienst: Telefon: (03 31) 2 89-33 70
Telefax: (03 31) 2 89-12 51
e-Mail: Statistik@Rathaus.Potsdam.de

Zeichenerklärung

- = Angabe gleich Null
- 0 = Zahl ist kleiner als die Hälfte der verwendeten Einheiten
- .
- ... = Angabe lag bei Redaktionsschluss noch nicht vor
- r = berichtigte Angabe
- p = vorläufige Zahl
- s = geschätzte Zahl
- x = Tabellenfach gesperrt, Aussage nicht sinnvoll
- darunter = teilweise Ausgliederung einer Summe
- davon = vollständige Aufgliederung einer Summe
- () = Aussagewert eingeschränkt, da der Wert Fehler aufweisen kann

Nachdruck, auch auszugsweise, nur mit Quellenangabe gestattet.

| Inhaltsverzeichnis | | Seite |
|--------------------|---------------------------------------------------------------|-------|
| 1 | Vorbemerkungen | 2 |
| 2 | Wahlbeteiligung | 2 |
| 3 | Ergebnisse der Oberbürgermeisterwahl am 22. September 2002 | 3 |
| 3.1 | Ergebnisse in der Landeshauptstadt Potsdam insgesamt | 3 |
| 3.2 | Ergebnisse nach Stadtteilen | 4 |
| 3.3 | Hochburgen und Kellerbezirke | 5 |
| 3.4 | Briefwähler der Stadt Potsdam | 6 |
| 4 | Ergebnisse der Oberbürgermeisterstichwahl am 27. Oktober 2002 | 7 |
| 4.1 | Ergebnisse in der Landeshauptstadt Potsdam insgesamt | 7 |
| 4.2 | Ergebnisse nach Stadtteilen | 8 |
| 5 | Anlagen | 9 |
| 5.1 | Kandidaten zur Oberbürgermeisterwahl am 22. September 2002 | 9 |
| 5.2 | Karten | 9 |
| 5.3 | Tabellen | 9 |
| 5.4 | Übersicht der Wahlbezirke in Potsdam mit Karte | 9 |
| 5.5 | Musterstimmzettel beider Wahlgänge | 9 |

Tabellenverzeichnis

| | | |
|--------|-------------------------------------------------------------------------------|---|
| Tab. 1 | Wahlberechtigte und Wähler, gültige und ungültige Stimmen | 2 |
| Tab. 2 | Verteilung der gültigen Stimmen auf die Kandidaten | 3 |
| Tab. 3 | Stimmenanteile nach Stadtteilen zur Oberbürgermeisterwahl am 22.09.2002 | 4 |
| Tab. 4 | Hochburgen und Kellerbezirke (Wahlbezirke) der Kandidaten mit Stimmenanteilen | 5 |
| Tab. 5 | Vergleich der Ergebnisse der Urnen- und Briefwahl in Potsdam | 6 |
| Tab. 6 | Verteilung der gültigen Stimmen auf die Stichwahlkandidaten | 7 |
| Tab. 7 | Stimmenanteile nach Stadtteilen zur Oberbürgermeisterstichwahl am 27.10.2002 | 8 |

Abbildungsverzeichnis

| | | |
|--------|-----------------------------------------------------------------------------|---|
| Abb. 1 | Wahlbeteiligung 1998 und 2002 im Vergleich | 2 |
| Abb. 2 | Stimmenanteile der Kandidaten | 3 |
| Abb. 3 | Ergebnisse der Urnen- und Briefwahl in Potsdam | 6 |
| Abb. 4 | Stimmen der Stichwahlkandidaten am 22.9.2002 und am 27.10.2002 im Vergleich | 7 |

1 Vorbemerkungen

Am 22. September 2002 fanden in der Landeshauptstadt Potsdam verbundene Wahlen statt. Durch die Wahl von Herrn Matthias Platzek zum Ministerpräsidenten des Landes Brandenburg wurde neben der Wahl zum 15. Deutschen Bundestag auch die Neuwahl des Oberbürgermeisters der Landeshauptstadt Potsdam notwendig. Sieben Kandidaten stellten sich den Potsdamern zur Wahl.

Jann Jakobs erreichte im ersten Wahlgang zwar die höchste Stimmenzahl, konnte aber mit 45,42 % nicht die absolute Mehrheit gegenüber den anderen Bewerbern erzielen. So wurde eine Stichwahl zwischen ihm und dem zweitplatzierten Kandidaten, Dr. Hans-Jürgen Scharfenberg (PDS), notwendig. Dr. Hans-Jürgen Scharfenberg erhielt im ersten Wahlgang 31,18 % der Stimmen. Die Stichwahl fand am 27. Oktober 2002 statt. Hier setzte sich Jann Jakobs (SPD) knapp mit 50,14 % der Stimmen durch.

Am 22.9. waren 950 Wahlhelfer im Einsatz, am 27.10. noch einmal 600. Auf diesem Wege danken wir allen Beteiligten, die zum reibungslosen Ablauf beider Wahlsonntage beitrugen, recht herzlich.

2 Wahlbeteiligung

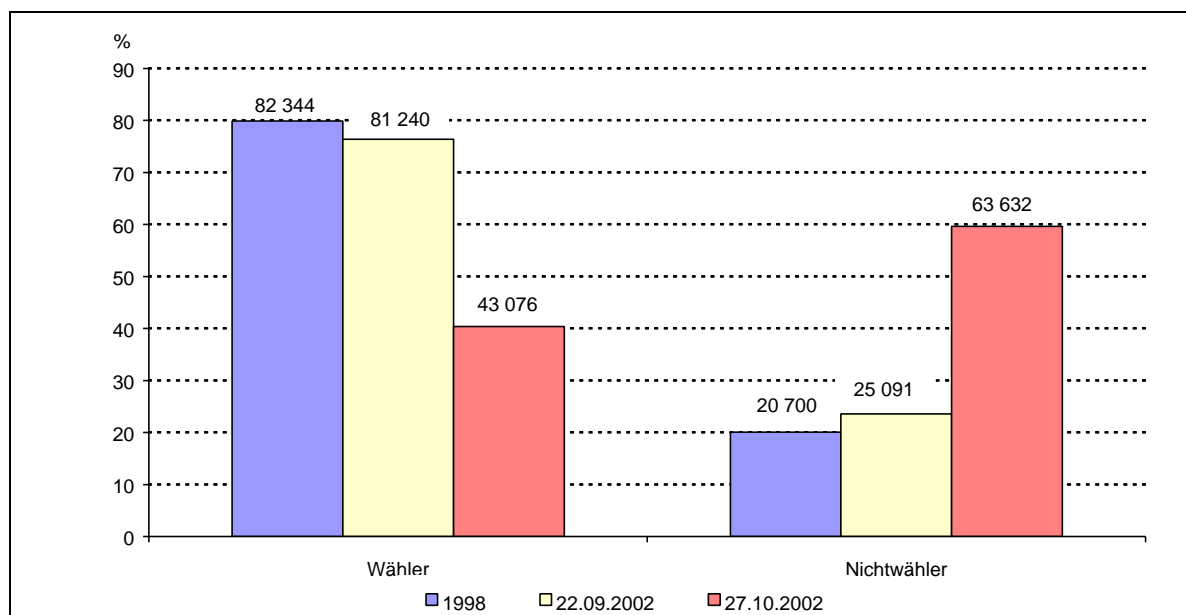
Die Zahl der Wahlberechtigten hatte sich aufgrund von Bevölkerungsgewinnen und des Eintritts geburtenstarker Jahrgänge in das Wahlalter gegenüber 1998 um 3 200 Personen erhöht. So waren am Wahltag (22.09.02) 106 331 Einwohner wahlberechtigt. Zur Stichwahl am 27.10.02 erhöhte sich die Zahl der Wahlberechtigten nochmals auf 106 708 Bürger.

Tab. 1 Wahlberechtigte und Wähler, gültige und ungültige Stimmen

| | 22.9.2002 | 27.10.2002 |
|-------------------|-----------|------------|
| Wahlberechtigte | 106 331 | 106 708 |
| Wähler | 81 240 | 43 076 |
| Wahlbeteiligung | 76,40 % | 40,37 % |
| ungültige Stimmen | 669 | 352 |
| gültige Stimmen | 80 571 | 42 724 |

Die Wahlbeteiligung im ersten Wahlgang lag mit 76,4 % um 3,5 % niedriger als 1998 (79,9 %). Zur Stichwahl am 27.10.2002 betrug die Wahlbeteiligung nur noch 40,4 %. Nur zur Europawahl 1999 und beim Bürgerentscheid zur Abberufung des Oberbürgermeisters 1998 gab es in Potsdam mit 33,3 % bzw. 39,7 % eine geringere Wahlbeteiligung.

Abb. 1 Wahlbeteiligung 1998 und 2002 im Vergleich



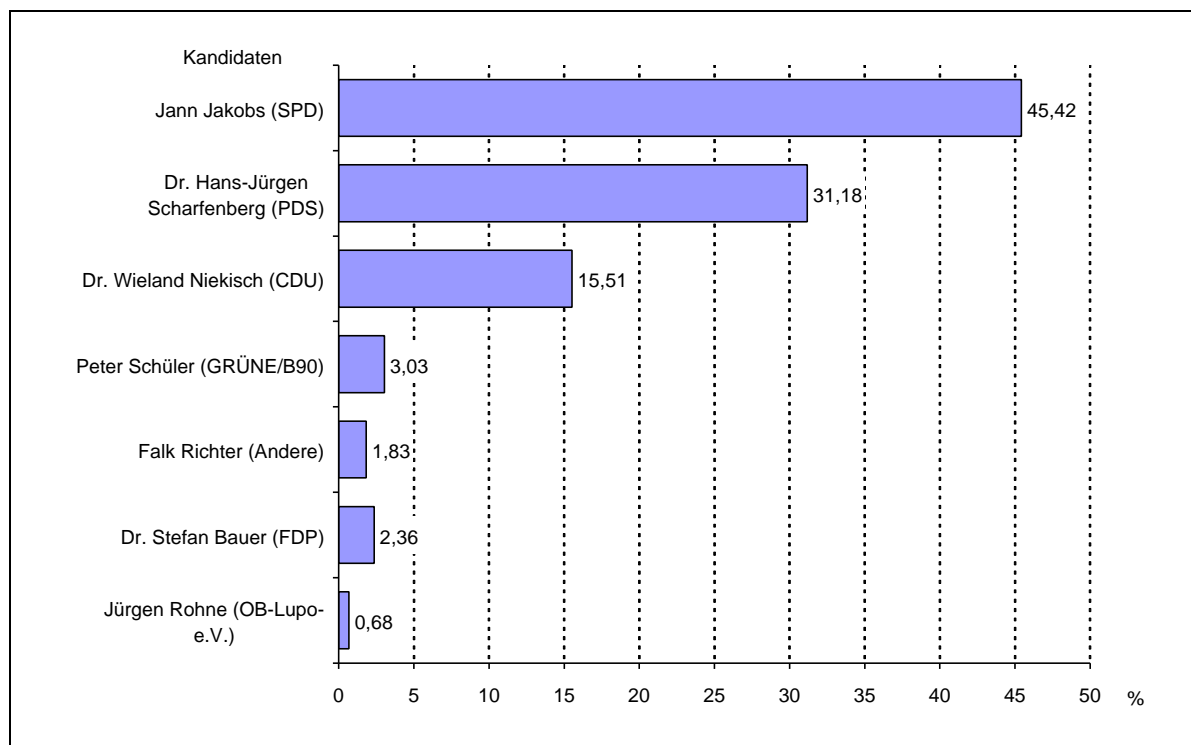
3 Ergebnisse der Oberbürgermeisterwahl am 22. September 2002

3.1 Ergebnisse in der Landeshauptstadt Potsdam insgesamt

Tab. 2 Verteilung der gültigen Stimmen auf die Kandidaten

| Kandidat | Wahlvorschlagsträger | Stimmen | |
|------------------------------|----------------------|---------|-------|
| | | absolut | % |
| Jann Jakobs | SPD | 36 597 | 45,42 |
| Dr. Hans-Jürgen Scharfenberg | PDS | 25 123 | 31,18 |
| Dr. Wieland Niekisch | CDU | 12 493 | 15,51 |
| Peter Schüler | GRÜNE/B90 | 2 440 | 3,03 |
| Falk Richter | Andere | 1 473 | 1,83 |
| Dr. Stefan Bauer | FDP | 1 900 | 2,36 |
| Jürgen Rohne | OB-LUPO-e.V. | 545 | 0,68 |

Abb. 2 Stimmenanteile der Kandidaten



Um die absolute Mehrheit zu erreichen, benötigte ein Kandidat 40 286 Stimmen. Das beste Ergebnis erzielte Jann Jakobs mit 36 597 Stimmen. Damit fehlten ihm 3 689 Stimmen an der geforderten Mindestzahl. Von 104 Wahllokalen (einschließlich Briefwahl) gewann Herr Jakobs in 7 Wahlbezirken die absolute Mehrheit. Die einfache Mehrheit erhielt er in weiteren 92 Wahlbezirken.

Den höchsten Stimmenanteil erreichte Jann Jakobs mit 52,5 % in Sacrow, gefolgt von der Teltower Vorstadt/ Kolonie Daheim (51,8 %) und Brandenburger Vorstadt/Schillerplatz (51,0 %). Sein niedrigstes Ergebnis lag bei 37,0 % im Bereich Babelsberg Nord/Domstraße, gefolgt von der Parforceheide (37,2 %).

Herr Dr. Scharfenberg gewann in 5 Wahlbezirken mit der einfachen Stimmenmehrheit. Sein höchster Stimmenanteil betrug 43,6 % im Zentrum Ost/Humboldtring.

Herr Dr. Niekisch erreichte sein bestes Ergebnis mit 28,6 % in der Berliner Vorstadt/Nord sowie mit 28,2 % in Alt Drewitz.

3.2 Ergebnisse nach Stadtteilen

Tab. 3 Stimmenanteile nach Stadtteilen zur Oberbürgermeisterwahl am 22.09.2002

| Stadtteil | Jakobs | Dr. Scharfenberg | Dr. Niekisch | Schüler | Richter | Dr. Bauer | Rohne |
|------------------------------------------|-----------------|------------------|--------------|-------------|-------------|-------------|-------------|
| | Stimmenanteil % | | | | | | |
| Bornim und Grube | 49,85 | 23,67 | 19,56 | 2,59 | 1,14 | 2,74 | 0,46 |
| Nedlitz und Bornstedt | 44,21 | 26,68 | 21,07 | 2,59 | 1,96 | 2,84 | 0,63 |
| Sacrow | 52,53 | 26,26 | 12,12 | 5,05 | 2,02 | 2,02 | 0,00 |
| Eiche | 43,68 | 28,03 | 21,84 | 2,12 | 1,15 | 2,83 | 0,35 |
| Nauener Vorstadt | 45,02 | 23,77 | 20,88 | 4,67 | 2,09 | 2,95 | 0,61 |
| Jägervorstadt | 46,22 | 24,47 | 19,64 | 4,98 | 2,27 | 2,27 | 0,15 |
| Berliner Vorstadt | 45,51 | 17,88 | 25,19 | 4,03 | 2,25 | 4,40 | 0,75 |
| Brandenburger Vorstadt | 46,64 | 29,42 | 13,30 | 5,16 | 2,83 | 2,08 | 0,55 |
| Potsdam West | 42,76 | 37,33 | 12,26 | 2,94 | 2,56 | 1,62 | 0,53 |
| Nördliche Innenstadt | 46,59 | 27,40 | 14,66 | 4,06 | 3,58 | 2,86 | 0,86 |
| Südliche Innenstadt | 45,41 | 35,64 | 13,17 | 1,77 | 1,74 | 1,68 | 0,57 |
| Klein Glienicke und Babelsberg Nord | 44,26 | 26,08 | 18,57 | 4,59 | 2,73 | 2,93 | 0,83 |
| Babelsberg Süd | 46,57 | 26,28 | 17,54 | 3,76 | 2,59 | 2,31 | 0,94 |
| Templiner Vorstadt und Forst Potsdam Süd | 44,01 | 27,68 | 20,06 | 2,18 | 2,18 | 2,95 | 0,93 |
| Teltower Vorstadt | 47,08 | 30,09 | 15,45 | 2,99 | 1,81 | 1,86 | 0,72 |
| Schlaatz | 45,90 | 34,60 | 12,62 | 1,69 | 1,98 | 2,40 | 0,82 |
| Waldstadt I und Industriegelände | 46,35 | 35,19 | 14,00 | 1,29 | 0,95 | 1,58 | 0,63 |
| Waldstadt II | 44,38 | 36,35 | 13,41 | 1,89 | 1,07 | 2,29 | 0,62 |
| Stern | 42,81 | 38,00 | 13,96 | 1,82 | 0,75 | 2,00 | 0,66 |
| Drewitz | 46,57 | 32,59 | 15,53 | 0,94 | 1,39 | 2,19 | 0,78 |
| Kirchsteigfeld | 45,50 | 32,99 | 15,79 | 1,60 | 0,65 | 2,71 | 0,76 |
| insgesamt | 45,42 | 31,18 | 15,51 | 3,03 | 1,83 | 2,36 | 0,68 |

Die Zusammenfassung der 99 Wahlbezirke zu 21 Stadtteilen erbrachte folgende Ergebnisse: Jann Jakobs (SPD) erreichte in allen Stadtteilen die einfache Stimmenmehrheit. Die absolute Mehrheit erhielt er in Sacrow, dieser ist allerdings ein sehr kleiner Stadtteil. In allen Neubaugebieten bekam Herr Dr. Scharfenberg (PDS) mehr als ein Drittel der Stimmen. Den höchsten Stimmenanteil erhielt er mit 38,0 % am Stern. Herr Dr. Niekisch (CDU) konnte sein bestes Ergebnis in der Berliner Vorstadt erreichen und erhielt dort jede vierte Stimme. Herr Schüler (GRÜNE/B90) kam auf über 5 % in der Brandenburger Vorstadt und in Sacrow. Herr Richter (Andere) hatte mit 3,6 % die meisten Anhänger in der Nördlichen Innenstadt. Herr Dr. Bauer (FDP) bekam mit 4,4 % die meisten Stimmen wie Herr Dr. Niekisch in der Berliner Vorstadt. Mit Abstand die wenigsten Stimmen wurden Herrn Jürgen Rohne gegeben. Er blieb in allen Stadtteilen unter der 1 %-Marke.

3.3 Hochburgen und Kellerbezirke

Tab. 4 Hochburgen und Kellerbezirke (Wahlbezirke) der Kandidaten mit Stimmenanteilen

| Kandidat | höchster Stimmenanteil | niedrigster Stimmenanteil |
|------------------------------|------------------------|---------------------------|
| | % | |
| Jann Jakobs | 52,5 | 37,0 |
| Dr. Hans-Jürgen Scharfenberg | 43,6 | 15,2 |
| Dr. Wieland Niekisch | 28,6 | 9,5 |
| Peter Schüler | 9,9 | 0,3 |
| Falk Richter | 6,6 | 0,2 |
| Dr. Stefan Bauer | 4,9 | 0,7 |
| Jürgen Rohne | 1,7 | 0,0 |

Die einzelnen Bewerber erhielten ihre höchsten Stimmenanteile:

| | |
|------------------------------------|-------------------------------------------------------------------------------------------------------------------------------------------------|
| Jann Jakobs (SPD) | Sacrow (52,53 %) Teltower Vorstadt/Kolonie Daheim (51,77 %) Brandenburger Vorstadt/Schillerplatz (51,01 %) |
| Dr. Hans-Jürgen Scharfenberg (PDS) | Zentrum Ost/Humboldttring (43,58 %) Potsdam West/Haeckelstr. (43,17 %) Potsdam West/Stormstr. (42,84 %) |
| Dr. Wieland Niekisch (CDU) | Berliner Vorstadt/Nord (28,60 %) Alt Drewitz (28,24 %) Eiche/Altes Rad (24,74 %) |
| Peter Schüler (GRÜNE/B90) | Brandenburger Vorstadt/Ci.-Zetkin-Str. (9,86 %) Brandenburger Vorstadt/Feuerbachstr. (8,72 %) Babelsberg Nord u. Klein Glienicke (6,90 %) |
| Falk Richter (Andere) | Innenstadt/Kurfürstenstr. (6,61 %) Babelsberg Nord/Altes Rathaus (5,64 %) Innenstadt /Hegelallee (4,99 %) |
| Dr. Stefan Bauer (FDP) | Drewitz/Oskar-Meißner-Str. (4,88 %) Innenstadt/Hegelallee (4,55 %) Berliner Vorstadt/Nord (4,41 %) |
| Jürgen Rohne (OB-LUPO-e.V.) | Babelsberg Süd/An der Sandscholle (1,70 %) Innenstadt/Hegelallee (1,66 %) Waldstadt II/Zum Teufelssee (1,59 %) |

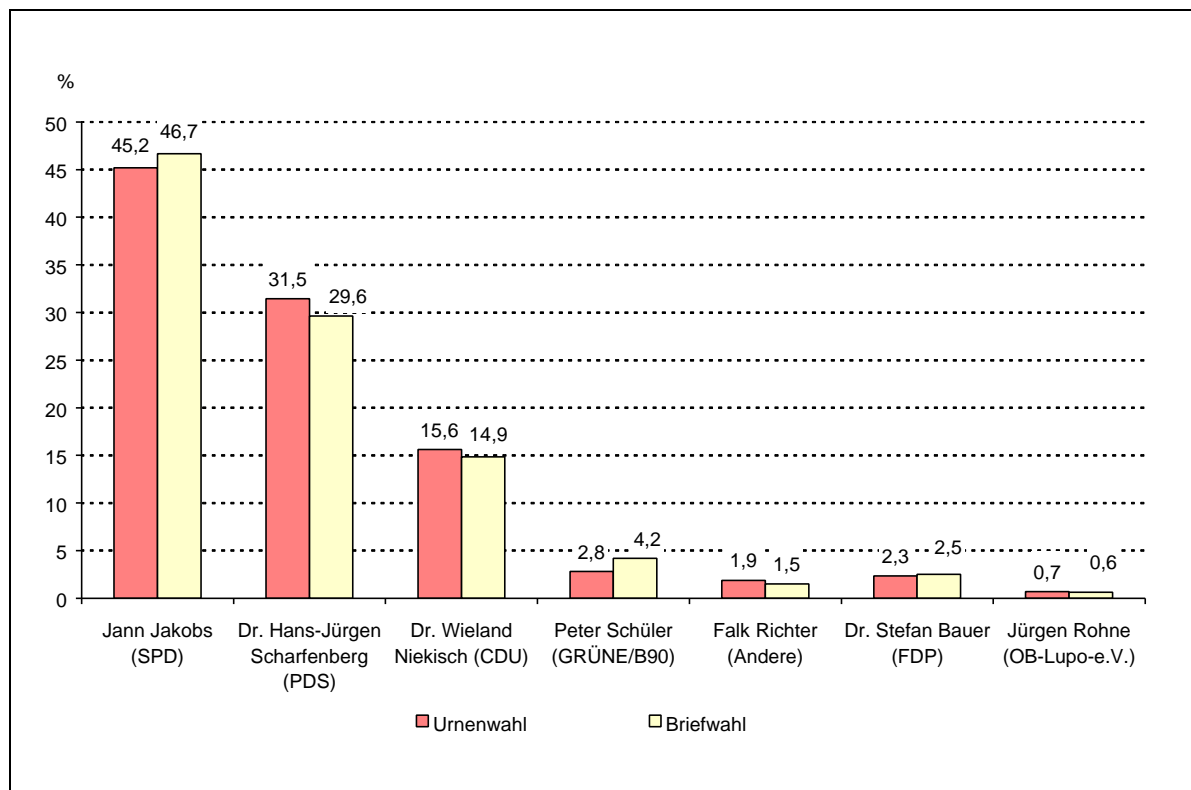
3.4 Briefwähler der Stadt Potsdam

Die Zahl der Briefwähler in Potsdam hatte sich gegenüber der letzten Wahl weiter erhöht. Insgesamt wählten 12 304 Potsdamer, das sind 15,1 % der Wähler per Briefwahl. 13 327 Wahlberechtigte hatten die Briefwahlunterlagen beantragt.

Tab. 5 Vergleich der Ergebnisse der Urnen- und Briefwahl in Potsdam

| Kandidat | Urnenwahl | | Briefwahl | |
|------------------------------------|---------------|--------------|---------------|--------------|
| | absolut | % | absolut | % |
| Jann Jakobs (SPD) | 30 854 | 45,20 | 5 743 | 46,68 |
| Dr. Hans-Jürgen Scharfenberg (PDS) | 21 476 | 31,46 | 3 647 | 29,64 |
| Dr. Wieland Niekisch (CDU) | 10 665 | 15,62 | 1 828 | 14,86 |
| Peter Schüler (GRÜNE/B90) | 1 926 | 2,82 | 514 | 4,18 |
| Falk Richter (Andere) | 1 289 | 1,89 | 184 | 1,50 |
| Dr. Stefan Bauer (FDP) | 1 589 | 2,33 | 311 | 2,53 |
| Jürgen Rohne (OB-LUPO-e.V.) | 468 | 0,69 | 77 | 0,63 |
| gültige Stimmen insgesamt | 68 267 | 100,0 | 12 304 | 100,0 |

Abb. 3 Ergebnisse der Urnen- und Briefwahl in Potsdam



Jann Jakobs von der SPD und Peter Schüler (GRÜNE/B90) konnten bei der Briefwahl ca. 1,5 %-Punkte mehr Stimmen als bei der Urnenwahl erzielen. Dr. Scharfenberg von der PDS erhielt dagegen seine höheren Anteile in den Wahllokalen.

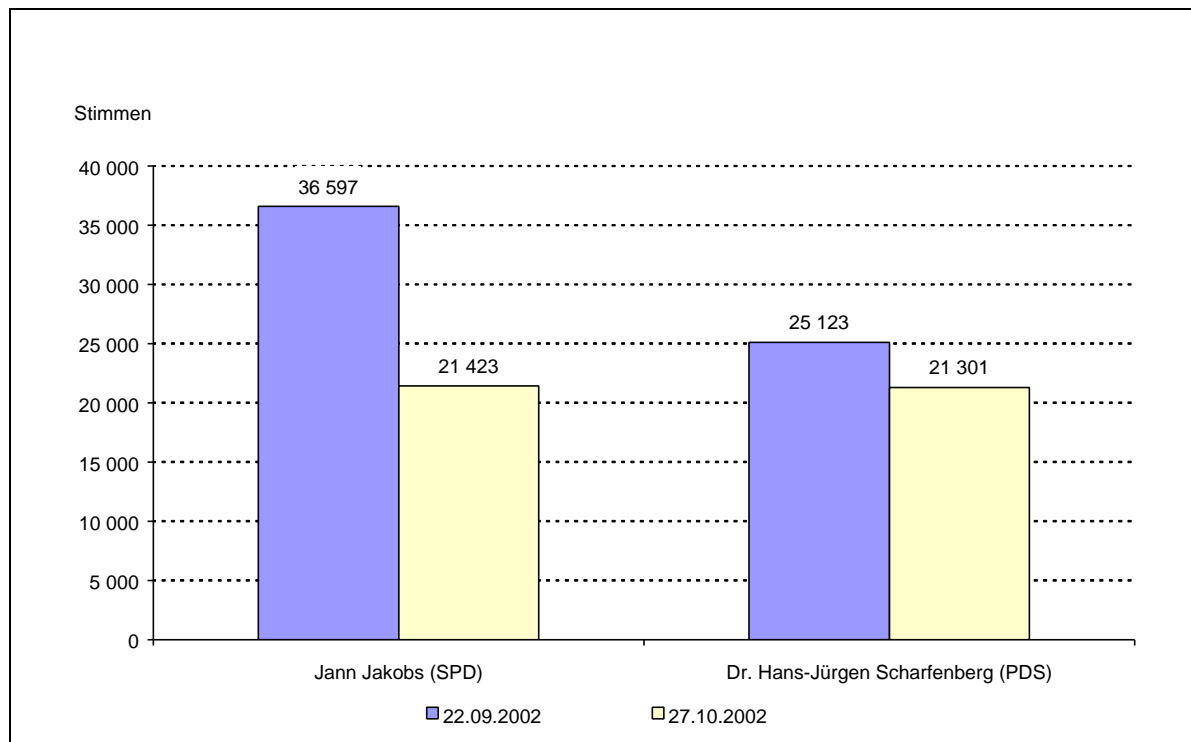
4 Ergebnisse der Oberbürgermeisterstichwahl am 27. Oktober 2002

4.1 Ergebnisse in der Landeshauptstadt Potsdam insgesamt

Tab. 6 Verteilung der gültigen Stimmen auf die Stichwahlkandidaten

| Kandidat | Stimmen 22.9.2002 | | Stimmen 27.10.2002 (Stichwahl) | |
|------------------------------------|-------------------|-------|--------------------------------|-------|
| | absolut | % | absolut | % |
| Jann Jakobs (SPD) | 36 597 | 45,42 | 21 423 | 50,14 |
| Dr. Hans-Jürgen Scharfenberg (PDS) | 25 123 | 31,18 | 21 301 | 49,86 |

Abb. 4 Stimmen der Stichwahlkandidaten am 22.9.2002 und am 27.10.2002 im Vergleich



Dr. Scharfenberg (PDS) erhielt in 56 von 99 Wahllokalen die absolute Stimmenmehrheit und entschied die Urnenwahl (ohne Briefwahl) für sich. Von den 25 123 Wählern, die ihn am 22.9. gewählt hatten, konnte er 21 301 noch einmal mobilisieren, zur Stichwahl zu gehen. Von den 36 597 Wählern, die Jann Jakobs (SPD) am 22.9. ihre Stimme gegeben hatten, entschieden sich noch knapp 60 % zur Stichwahl für ihn. Die geringe Wahlbeteiligung führte zu einem spannenden Duell beider Kandidaten bis zum letzten Wahlbezirksergebnis. Mit dem letzten Briefwahlergebnis und einem Vorsprung von nur 122 Stimmen (0,28 %) entschied Jann Jakobs (SPD) die Wahl in letzter Minute für sich.

In folgenden Wahlbezirken erhielten die Stichwahlkandidaten ihre höchsten Stimmenanteile:

| | |
|------------------------------------|-----------------------------------------|
| Jann Jakobs (SPD) | Nauener Vorstadt/Neuer Garten (69,63 %) |
| | Berliner Vorstadt/Nord (67,03 %) |
| | Berliner Vorstadt/Süd (65,22 %) |
| Dr. Hans-Jürgen Scharfenberg (PDS) | Drewitz/Willy-A.-Kleinau-Weg (65,77 %) |
| | Waldstadt II/Zum Teufelssee. (65,47 %) |
| | Waldstadt II/Am Springbruch (65,43 %) |

4.2 Ergebnisse nach Stadtteilen

Tab. 7 Stimmenanteile nach Stadtteilen zur Oberbürgermeisterstichwahl am 27.10.2002

| Stadtteil | Jakobs (SPD) | | Dr. Scharfenberg (PDS) | |
|------------------------------------------|---------------|--------------|------------------------|--------------|
| | absolut | % | absolut | % |
| Bornim und Grube | 398 | 59,58 | 270 | 40,42 |
| Nedlitz und Bornstedt | 671 | 50,19 | 666 | 49,81 |
| Sacrow | 41 | 62,12 | 25 | 37,88 |
| Eiche | 575 | 52,13 | 528 | 47,87 |
| Nauener Vorstadt | 516 | 59,17 | 356 | 40,83 |
| Jägervorstadt | 222 | 57,36 | 165 | 42,64 |
| Berliner Vorstadt | 367 | 66,13 | 188 | 33,87 |
| Brandenburger Vorstadt | 1 605 | 52,66 | 1 443 | 47,34 |
| Potsdam West | 926 | 42,67 | 1 244 | 57,33 |
| Nördliche Innenstadt | 1 479 | 54,02 | 1 259 | 45,98 |
| Südliche Innenstadt | 794 | 45,42 | 954 | 54,58 |
| Klein Glienicke und Babelsberg Nord | 1 448 | 55,78 | 1 148 | 44,22 |
| Babelsberg Süd | 1 370 | 54,84 | 1 128 | 45,16 |
| Templiner Vorstadt und Forst Potsdam Süd | 202 | 53,72 | 174 | 46,28 |
| Teltower Vorstadt | 687 | 54,35 | 577 | 45,65 |
| Schlaatz | 628 | 40,13 | 937 | 59,87 |
| Waldstadt I und Industriegelände | 982 | 47,10 | 1 103 | 52,90 |
| Waldstadt II | 874 | 38,27 | 1 410 | 61,73 |
| Stern | 1 871 | 40,64 | 2 733 | 59,36 |
| Drewitz | 672 | 44,18 | 849 | 55,82 |
| Kirchsteigfeld | 586 | 44,50 | 731 | 55,50 |
| Briefwahl | 4 509 | 56,92 | 3 413 | 43,08 |
| insgesamt | 21 423 | 50,14 | 21 301 | 49,86 |

Dr. Scharfenberg (PDS) bekam in allen Neubaugebieten der Stadt und im Kirchsteigfeld die absolute Stimmenmehrheit. Die höchsten Stimmenanteile erhielt er in der Waldstadt II mit 61,7 %, sowie im Schlaatz und Stern mit knapp 60 %.

In allen anderen Stadtteilen konnte Jann Jakobs (SPD) die absolute Stimmenmehrheit erringen. In der Berliner Vorstadt erhielt er mit 66,1 % den höchsten Stimmenanteil. Die Briefwahl zeigte, wie schon am 22.9.2002 ein deutliches Ergebnis zugunsten von Jann Jakobs. Fast 57 % der 8 005 Briefwähler gaben dem SPD-Kandidaten ihre Stimme und entschieden damit die Wahl.

Obwohl beim 2. Wahlgang nur 8 005 Wähler per Briefwahl wählten, fast 4 300 weniger als am 22.9. ist der Anteil der Briefwähler an den Wählern insgesamt mit 18,6 % höher als am 22.9. wo er 15,1 % betrug. Insgesamt hatten 9 534 Wahlberechtigte für die Stichwahl Briefwahlunterlagen beantragt. 1 529 Bürger sendeten diese aber nicht zurück.

5 Anlagen

5.1 Kandidaten zur Oberbürgermeisterwahl am 22. September 2002

Sozialdemokratische Partei Deutschlands (SPD)
Jakobs, Jann (48 Jahre)
Bürgermeister
Kattfußstraße 9, 13593 Berlin

Partei des Demokratischen Sozialismus (PDS)
Dr. Scharfenberg, Hans-Jürgen (48 Jahre)
Wissenschaftlicher Mitarbeiter
Chopinstraße 18, 14480 Potsdam

Christlich Demokratische Union (CDU)
Dr. Niekisch, Wieland (45 Jahre)
Historiker, Abgeordneter/Landtag
Bendastraße 6, 14482 Potsdam

BÜNDNIS 90/DIE GRÜNEN (GRÜNE/B90)
Schüler, Peter (50 Jahre)
Rechtsanwalt
Feuerbachstraße 31, 14471 Potsdam

Die Andere (Andere)
Richter, Falk Napoleon (34 Jahre)
Student
Jägerallee 9, 14469 Potsdam

Freie Demokratische Partei (FDP)
Dr. Bauer, Stefan (43 Jahre)
Rechtsanwalt
Berliner Straße 71B, 14467 Potsdam

OB-LUPO-was sonst ! e.V. (OB-LUPO-e.V.)
Rohne, Jürgen (50 Jahre)
Freier Journalist
Schlaatzstraße 2, 14480 Potsdam

5.2 Karten

- Karte 1 Wahlbeteiligung zur Oberbürgermeisterwahl nach Wahlbezirken der Stadt Potsdam am 22. September 2002
- Karte 2 Stimmenmehrheiten der Kandidaten in den Wahlbezirken der Stadt Potsdam am 22. September 2002
- Karte 3 Wahlbeteiligung zur Oberbürgermeisterstichwahl nach Wahlbezirken der Stadt Potsdam am 27. Oktober 2002
- Karte 4 Stimmenmehrheiten der Kandidaten in den Wahlbezirken der Stadt Potsdam am 27. Oktober 2002

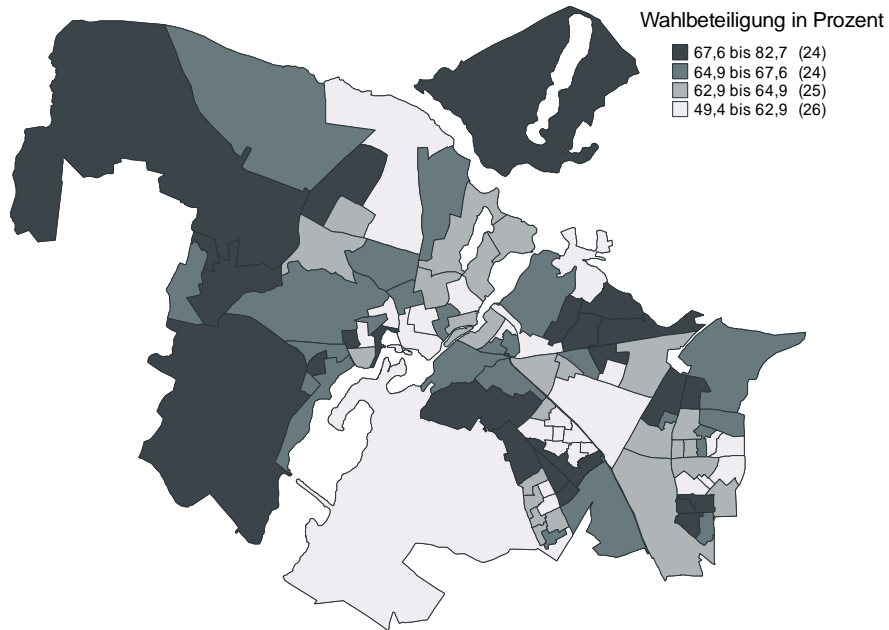
5.3 Tabellen

- Tabelle 1 Ergebnisse der Oberbürgermeisterwahl nach Wahlbezirken der Stadt Potsdam am 22.9.2002
- Tabelle 2 Ergebnisse der Oberbürgermeisterstichwahl nach Wahlbezirken der Stadt Potsdam am 27.10.2002

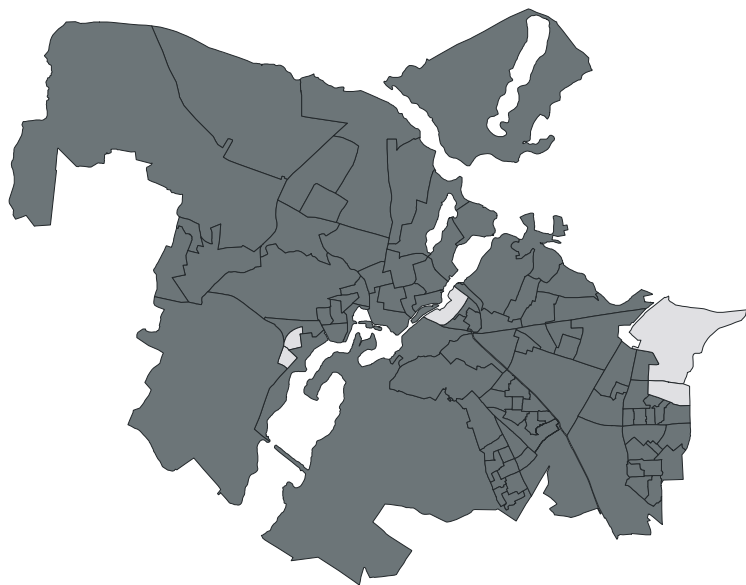
5.4 Übersicht der Wahlbezirke in Potsdam mit Karte

5.5 Musterstimmzettel beider Wahlgänge

Karte 1 Wahlbeteiligung zur Oberbürgermeisterwahl nach Wahlbezirken der Stadt Potsdam am 22. September 2002



Karte 2 Stimmenmehrheiten der Kandidaten in den Wahlbezirken der Stadt Potsdam am 22. September 2002

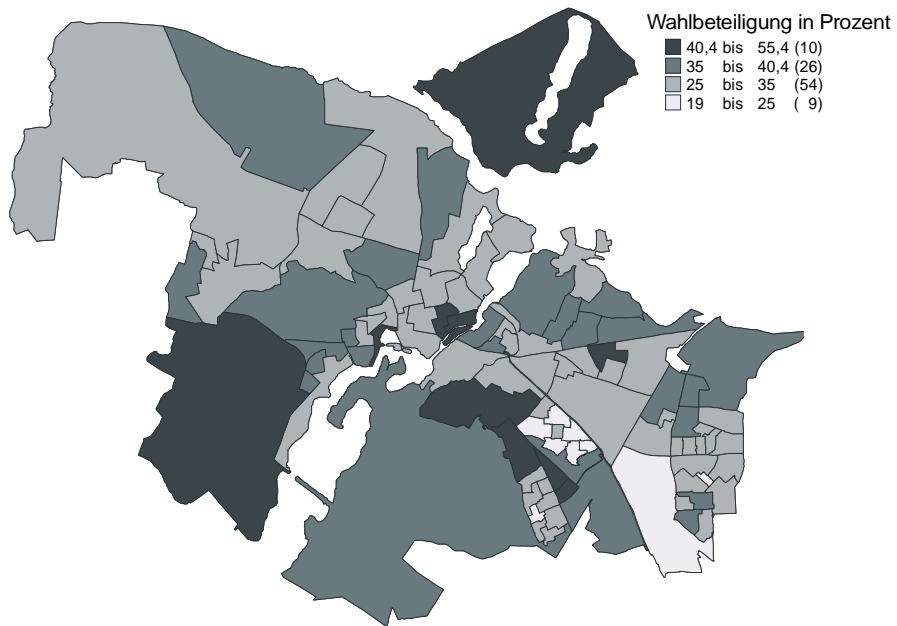


Jann Jakobs
(94)

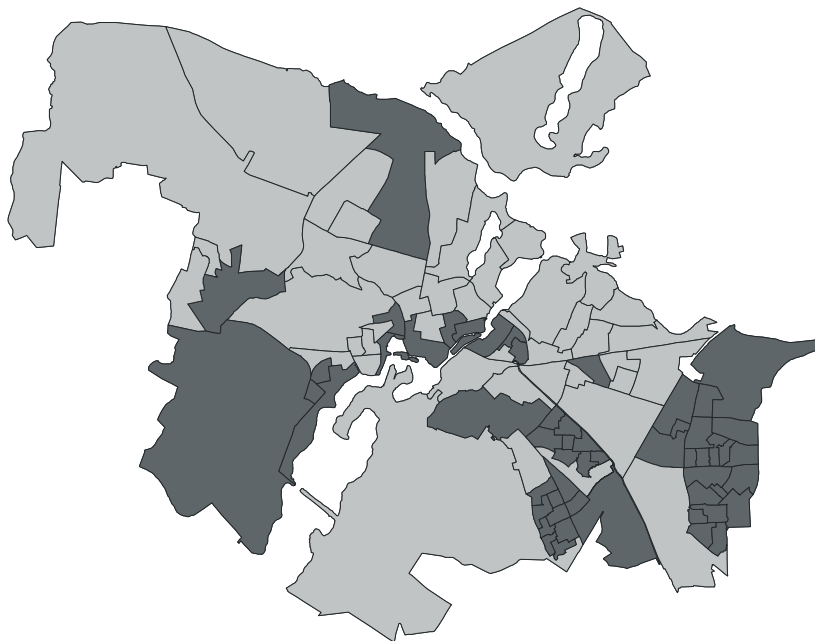


Dr. Hans-Jürgen Scharfenberg
(5)

Karte 3 Wahlbeteiligung zur Oberbürgermeisterstichwahl nach Wahlbezirken der Stadt Potsdam am 27. Oktober 2002



Karte 4 Stimmenmehrheiten der Kandidaten in den Wahlbezirken der Stadt Potsdam am 27. Oktober 2002



Jann Jakobs
(43 Wahlbezirke)



Dr. Hans-Jürgen
Scharfenberg (56 Wahlbezirke)

Ergebnisse der Oberbürgermeisterwahl nach Wahlbezirken in der Stadt Potsdam am 22.09. 2002

| Wahl- bezirk | Wahl- berecht. insg. | Wähler | Wahl- beteilig. % | ungültige Stimmen | gültige Stimmen | Jakobs | | Dr. Scharfenberg | | Dr. Niekisch | | Schüler | | Richter | | Dr. Bauer | | Rohne | |
|-----------------|----------------------------|--------|-------------------------|----------------------|--------------------|--------|-------|------------------|-------|--------------|-------|-------------|------|----------|------|-----------|------|----------------|------|
| | | | | | | (SPD) | | (PDS) | | (CDU) | | (GRÜNE/B90) | | (Andere) | | (FDP) | | (OB-LUPO e.V.) | |
| | | | | | | abs. | % | abs. | % | abs. | % | abs. | % | abs. | % | abs. | % | abs. | % |
| 1101 | 729 | 484 | 66,39 | 6 | 478 | 229 | 47,91 | 124 | 25,94 | 93 | 19,46 | 8 | 1,67 | 8 | 1,67 | 13 | 2,72 | 3 | 0,63 |
| 1102 | 1 235 | 837 | 67,77 | 1 | 836 | 426 | 50,96 | 187 | 22,37 | 164 | 19,62 | 26 | 3,11 | 7 | 0,84 | 23 | 2,75 | 3 | 0,36 |
| 1301 | 1 476 | 909 | 61,59 | 10 | 899 | 415 | 46,16 | 275 | 30,59 | 128 | 14,24 | 28 | 3,11 | 20 | 2,22 | 29 | 3,23 | 4 | 0,44 |
| 1302 | 973 | 631 | 64,85 | 8 | 623 | 281 | 45,10 | 153 | 24,56 | 148 | 23,76 | 13 | 2,09 | 7 | 1,12 | 16 | 2,57 | 5 | 0,80 |
| 1303 | 1 077 | 696 | 64,62 | 3 | 693 | 304 | 43,87 | 172 | 24,82 | 168 | 24,24 | 14 | 2,02 | 15 | 2,16 | 17 | 2,45 | 3 | 0,43 |
| 1304 | 945 | 642 | 67,94 | 5 | 637 | 261 | 40,97 | 161 | 25,27 | 157 | 24,65 | 19 | 2,98 | 14 | 2,20 | 19 | 2,98 | 6 | 0,94 |
| 1401 | 121 | 100 | 82,64 | 1 | 99 | 52 | 52,53 | 26 | 26,26 | 12 | 12,12 | 5 | 5,05 | 2 | 2,02 | 2 | 2,02 | 0 | 0,00 |
| 1501 | 1 083 | 770 | 71,10 | 6 | 764 | 352 | 46,07 | 174 | 22,77 | 189 | 24,74 | 18 | 2,36 | 8 | 1,05 | 22 | 2,88 | 1 | 0,13 |
| 1502 | 1 123 | 780 | 69,46 | 10 | 770 | 315 | 40,91 | 242 | 31,43 | 156 | 20,26 | 15 | 1,95 | 14 | 1,82 | 24 | 3,12 | 4 | 0,52 |
| 1503 | 1 097 | 733 | 66,82 | 5 | 728 | 321 | 44,09 | 218 | 29,95 | 149 | 20,47 | 15 | 2,06 | 4 | 0,55 | 18 | 2,47 | 3 | 0,41 |
| 2101 | 1 387 | 902 | 65,03 | 9 | 893 | 383 | 42,89 | 275 | 30,80 | 159 | 17,81 | 29 | 3,25 | 19 | 2,13 | 25 | 2,80 | 3 | 0,34 |
| 2102 | 1 162 | 742 | 63,86 | 7 | 735 | 350 | 47,62 | 112 | 15,24 | 181 | 24,63 | 47 | 6,39 | 15 | 2,04 | 23 | 3,13 | 7 | 0,95 |
| 2201 | 1 002 | 667 | 66,57 | 5 | 662 | 306 | 46,22 | 162 | 24,47 | 130 | 19,64 | 33 | 4,98 | 15 | 2,27 | 15 | 2,27 | 1 | 0,15 |
| 2301 | 828 | 528 | 63,77 | 7 | 521 | 228 | 43,76 | 92 | 17,66 | 149 | 28,60 | 17 | 3,26 | 9 | 1,73 | 23 | 4,41 | 3 | 0,58 |
| 2302 | 853 | 550 | 64,48 | 3 | 547 | 258 | 47,17 | 99 | 18,10 | 120 | 21,94 | 26 | 4,75 | 15 | 2,74 | 24 | 4,39 | 5 | 0,91 |
| 3101 | 1 089 | 628 | 57,67 | 9 | 619 | 285 | 46,04 | 224 | 36,19 | 72 | 11,63 | 13 | 2,10 | 10 | 1,62 | 9 | 1,45 | 6 | 0,97 |
| 3102 | 1 194 | 775 | 64,91 | 7 | 768 | 359 | 46,74 | 172 | 22,40 | 107 | 13,93 | 67 | 8,72 | 37 | 4,82 | 22 | 2,86 | 4 | 0,52 |
| 3103 | 1 128 | 699 | 61,97 | 9 | 690 | 328 | 47,54 | 154 | 22,32 | 92 | 13,33 | 68 | 9,86 | 31 | 4,49 | 14 | 2,03 | 3 | 0,43 |
| 3104 | 1 372 | 928 | 67,64 | 8 | 920 | 375 | 40,76 | 352 | 38,26 | 146 | 15,87 | 8 | 0,87 | 8 | 0,87 | 23 | 2,50 | 8 | 0,87 |
| 3105 | 1 275 | 854 | 66,98 | 8 | 846 | 412 | 48,70 | 223 | 26,36 | 122 | 14,42 | 46 | 5,44 | 29 | 3,43 | 11 | 1,30 | 3 | 0,35 |
| 3106 | 1 284 | 885 | 68,93 | 5 | 880 | 405 | 46,02 | 265 | 30,11 | 103 | 11,70 | 57 | 6,48 | 22 | 2,50 | 23 | 2,61 | 5 | 0,57 |
| 3107 | 1 403 | 899 | 64,08 | 7 | 892 | 455 | 51,01 | 262 | 29,37 | 105 | 11,77 | 31 | 3,48 | 22 | 2,47 | 15 | 1,68 | 2 | 0,22 |
| 3201 | 1 144 | 769 | 67,22 | 7 | 762 | 351 | 46,06 | 236 | 30,97 | 93 | 12,20 | 33 | 4,33 | 25 | 3,28 | 16 | 2,10 | 8 | 1,05 |
| 3202 | 1 140 | 791 | 69,39 | 8 | 783 | 314 | 40,10 | 338 | 43,17 | 82 | 10,47 | 14 | 1,79 | 20 | 2,55 | 13 | 1,66 | 2 | 0,26 |
| 3203 | 1 211 | 786 | 64,91 | 9 | 777 | 335 | 43,11 | 289 | 37,19 | 92 | 11,84 | 29 | 3,73 | 16 | 2,06 | 14 | 1,80 | 2 | 0,26 |
| 3204 | 1 159 | 759 | 65,49 | 5 | 754 | 303 | 40,19 | 323 | 42,84 | 84 | 11,14 | 13 | 1,72 | 23 | 3,05 | 6 | 0,80 | 2 | 0,27 |
| 3205 | 1 219 | 871 | 71,45 | 6 | 865 | 382 | 44,16 | 285 | 32,95 | 132 | 15,26 | 27 | 3,12 | 17 | 1,97 | 15 | 1,73 | 7 | 0,81 |
| 4101 | 1 390 | 910 | 65,47 | 8 | 902 | 413 | 45,79 | 184 | 20,40 | 150 | 16,63 | 54 | 5,99 | 45 | 4,99 | 41 | 4,55 | 15 | 1,66 |
| 4102 | 1 302 | 821 | 63,06 | 4 | 817 | 413 | 50,55 | 148 | 18,12 | 122 | 14,93 | 42 | 5,14 | 54 | 6,61 | 32 | 3,92 | 6 | 0,73 |
| 4103 | 973 | 577 | 59,30 | 4 | 573 | 277 | 48,34 | 145 | 25,31 | 94 | 16,40 | 22 | 3,84 | 25 | 4,36 | 9 | 1,57 | 1 | 0,17 |
| 4104 | 1 079 | 639 | 59,22 | 6 | 633 | 259 | 40,92 | 212 | 33,49 | 95 | 15,01 | 29 | 4,58 | 15 | 2,37 | 18 | 2,84 | 5 | 0,79 |
| 4105 | 1 145 | 702 | 61,31 | 5 | 697 | 332 | 47,63 | 160 | 22,96 | 101 | 14,49 | 38 | 5,45 | 33 | 4,73 | 24 | 3,44 | 9 | 1,29 |
| 4106 | 1 135 | 750 | 66,08 | 3 | 747 | 353 | 47,26 | 268 | 35,88 | 98 | 13,12 | 10 | 1,34 | 7 | 0,94 | 8 | 1,07 | 3 | 0,40 |
| 4107 | 1 208 | 783 | 64,82 | 9 | 774 | 349 | 45,09 | 292 | 37,73 | 94 | 12,14 | 14 | 1,81 | 5 | 0,65 | 15 | 1,94 | 5 | 0,65 |
| 4201 | 1 033 | 663 | 64,18 | 9 | 654 | 275 | 42,05 | 285 | 43,58 | 62 | 9,48 | 6 | 0,92 | 13 | 1,99 | 12 | 1,83 | 1 | 0,15 |
| 4202 | 872 | 544 | 62,39 | 5 | 539 | 225 | 41,74 | 195 | 36,18 | 99 | 18,37 | 7 | 1,30 | 4 | 0,74 | 6 | 1,11 | 3 | 0,56 |
| 4203 | 1 185 | 787 | 66,41 | 5 | 782 | 352 | 45,01 | 289 | 36,96 | 105 | 13,43 | 12 | 1,53 | 9 | 1,15 | 12 | 1,53 | 3 | 0,38 |

Ergebnisse der Oberbürgermeisterwahl nach Wahlbezirken in der Stadt Potsdam am 22.09. 2002

| Wahl- bezirk | Wahl- berecht. insg. | Wähler | Wahl- beteilig. % | ungültige Stimmen | gültige Stimmen | Jakobs | | Dr. Scharfenberg | | Dr. Niekisch | | Schüler | | Richter | | Dr. Bauer | | Rohne | |
|-----------------|----------------------------|--------|-------------------------|----------------------|--------------------|--------|-------|------------------|-------|--------------|-------|-------------|------|----------|------|-----------|------|----------------|------|
| | | | | | | (SPD) | | (PDS) | | (CDU) | | (GRÜNE/B90) | | (Andere) | | (FDP) | | (OB-LUPO e.V.) | |
| | | | | | | abs. | % | abs. | % | abs. | % | abs. | % | abs. | % | abs. | % | abs. | % |
| 4204 | 1 082 | 710 | 65,62 | 5 | 705 | 352 | 49,93 | 239 | 33,90 | 87 | 12,34 | 9 | 1,28 | 2 | 0,28 | 10 | 1,42 | 6 | 0,85 |
| 4205 | 980 | 654 | 66,73 | 9 | 645 | 306 | 47,44 | 177 | 27,44 | 85 | 13,18 | 25 | 3,88 | 30 | 4,65 | 16 | 2,48 | 6 | 0,93 |
| 5201 | 683 | 426 | 62,37 | 6 | 420 | 173 | 41,19 | 99 | 23,57 | 98 | 23,33 | 29 | 6,90 | 7 | 1,67 | 10 | 2,38 | 4 | 0,95 |
| 5202 | 1 131 | 798 | 70,56 | 6 | 792 | 303 | 38,26 | 242 | 30,56 | 175 | 22,10 | 24 | 3,03 | 14 | 1,77 | 23 | 2,90 | 11 | 1,39 |
| 5203 | 976 | 714 | 73,16 | 4 | 710 | 263 | 37,04 | 222 | 31,27 | 161 | 22,68 | 25 | 3,52 | 13 | 1,83 | 21 | 2,96 | 5 | 0,70 |
| 5204 | 1 292 | 884 | 68,42 | 7 | 877 | 385 | 43,90 | 230 | 26,23 | 149 | 16,99 | 53 | 6,04 | 23 | 2,62 | 28 | 3,19 | 9 | 1,03 |
| 5205 | 1 209 | 844 | 69,81 | 5 | 839 | 422 | 50,30 | 164 | 19,55 | 163 | 19,43 | 39 | 4,65 | 26 | 3,10 | 23 | 2,74 | 2 | 0,24 |
| 5206 | 1 289 | 840 | 65,17 | 14 | 826 | 398 | 48,18 | 238 | 28,78 | 96 | 11,61 | 33 | 3,99 | 25 | 3,02 | 27 | 3,26 | 9 | 1,09 |
| 5207 | 794 | 486 | 61,21 | 7 | 479 | 244 | 50,94 | 94 | 19,62 | 76 | 15,87 | 24 | 5,01 | 27 | 5,64 | 13 | 2,71 | 1 | 0,21 |
| 5301 | 1 290 | 833 | 64,57 | 12 | 821 | 396 | 48,23 | 197 | 24,00 | 136 | 16,57 | 39 | 4,75 | 27 | 3,29 | 20 | 2,44 | 6 | 0,73 |
| 5302 | 1 175 | 746 | 63,49 | 3 | 743 | 366 | 49,26 | 175 | 23,55 | 112 | 15,07 | 36 | 4,85 | 25 | 3,36 | 21 | 2,83 | 8 | 1,08 |
| 5303 | 986 | 657 | 66,63 | 2 | 655 | 272 | 41,53 | 200 | 30,53 | 115 | 17,56 | 33 | 5,04 | 21 | 3,21 | 12 | 1,83 | 2 | 0,31 |
| 5304 | 1 113 | 774 | 69,54 | 5 | 769 | 332 | 43,17 | 226 | 29,39 | 152 | 19,77 | 24 | 3,12 | 12 | 1,56 | 14 | 1,82 | 9 | 1,17 |
| 5305 | 1 053 | 659 | 62,58 | 11 | 648 | 318 | 49,07 | 184 | 28,40 | 91 | 14,04 | 16 | 2,47 | 14 | 2,16 | 14 | 2,16 | 11 | 1,70 |
| 5306 | 1 044 | 677 | 64,85 | 5 | 672 | 302 | 44,94 | 146 | 21,73 | 165 | 24,55 | 30 | 4,46 | 8 | 1,19 | 17 | 2,53 | 4 | 0,60 |
| 5307 | 1 107 | 683 | 61,70 | 14 | 669 | 332 | 49,63 | 180 | 26,91 | 102 | 15,25 | 9 | 1,35 | 22 | 3,29 | 17 | 2,54 | 7 | 1,05 |
| 6101 | 1 052 | 647 | 61,50 | 4 | 643 | 283 | 44,01 | 178 | 27,68 | 129 | 20,06 | 14 | 2,18 | 14 | 2,18 | 19 | 2,95 | 6 | 0,93 |
| 6201 | 847 | 567 | 66,94 | 3 | 564 | 292 | 51,77 | 142 | 25,18 | 69 | 12,23 | 25 | 4,43 | 16 | 2,84 | 14 | 2,48 | 6 | 1,06 |
| 6202 | 1 198 | 825 | 68,86 | 3 | 822 | 380 | 46,23 | 279 | 33,94 | 121 | 14,72 | 19 | 2,31 | 10 | 1,22 | 9 | 1,09 | 4 | 0,49 |
| 6203 | 1 204 | 829 | 68,85 | 8 | 821 | 367 | 44,70 | 243 | 29,60 | 151 | 18,39 | 22 | 2,68 | 14 | 1,71 | 18 | 2,19 | 6 | 0,73 |
| 6301 | 1 015 | 640 | 63,05 | 7 | 633 | 287 | 45,34 | 225 | 35,55 | 82 | 12,95 | 11 | 1,74 | 7 | 1,11 | 16 | 2,53 | 5 | 0,79 |
| 6302 | 1 062 | 610 | 57,44 | 8 | 602 | 273 | 45,35 | 205 | 34,05 | 78 | 12,96 | 15 | 2,49 | 10 | 1,66 | 16 | 2,66 | 5 | 0,83 |
| 6303 | 722 | 428 | 59,28 | 5 | 423 | 193 | 45,63 | 148 | 34,99 | 58 | 13,71 | 6 | 1,42 | 7 | 1,65 | 9 | 2,13 | 2 | 0,47 |
| 6304 | 944 | 510 | 54,03 | 2 | 508 | 238 | 46,85 | 174 | 34,25 | 59 | 11,61 | 8 | 1,57 | 16 | 3,15 | 5 | 0,98 | 8 | 1,57 |
| 6305 | 767 | 392 | 51,11 | 7 | 385 | 189 | 49,09 | 121 | 31,43 | 49 | 12,73 | 6 | 1,56 | 8 | 2,08 | 12 | 3,12 | 0 | 0,00 |
| 6306 | 811 | 466 | 57,46 | 7 | 459 | 209 | 45,53 | 166 | 36,17 | 51 | 11,11 | 7 | 1,53 | 8 | 1,74 | 15 | 3,27 | 3 | 0,65 |
| 6307 | 738 | 371 | 50,27 | 4 | 367 | 155 | 42,23 | 130 | 35,42 | 50 | 13,62 | 5 | 1,36 | 11 | 3,00 | 11 | 3,00 | 5 | 1,36 |
| 6308 | 835 | 413 | 49,46 | 1 | 412 | 195 | 47,33 | 142 | 34,47 | 51 | 12,38 | 6 | 1,46 | 8 | 1,94 | 7 | 1,70 | 3 | 0,73 |
| 6401 | 1 306 | 884 | 67,69 | 9 | 875 | 420 | 48,00 | 240 | 27,43 | 156 | 17,83 | 19 | 2,17 | 13 | 1,49 | 17 | 1,94 | 10 | 1,14 |
| 6402 | 1 528 | 993 | 64,99 | 12 | 981 | 439 | 44,75 | 364 | 37,10 | 131 | 13,35 | 13 | 1,33 | 9 | 0,92 | 17 | 1,73 | 8 | 0,82 |
| 6403 | 1 047 | 732 | 69,91 | 5 | 727 | 339 | 46,63 | 263 | 36,18 | 105 | 14,44 | 5 | 0,69 | 2 | 0,28 | 12 | 1,65 | 1 | 0,14 |
| 6404 | 1 251 | 906 | 72,42 | 11 | 895 | 414 | 46,26 | 357 | 39,89 | 95 | 10,61 | 8 | 0,89 | 9 | 1,01 | 9 | 1,01 | 3 | 0,34 |
| 6501 | 1 107 | 718 | 64,86 | 2 | 716 | 340 | 47,49 | 235 | 32,82 | 102 | 14,25 | 7 | 0,98 | 7 | 0,98 | 21 | 2,93 | 4 | 0,56 |
| 6502 | 1 115 | 654 | 58,65 | 9 | 645 | 314 | 48,68 | 210 | 32,56 | 88 | 13,64 | 10 | 1,55 | 9 | 1,40 | 13 | 2,02 | 1 | 0,16 |
| 6503 | 975 | 619 | 63,49 | 6 | 613 | 262 | 42,74 | 245 | 39,97 | 78 | 12,72 | 14 | 2,28 | 3 | 0,49 | 8 | 1,31 | 3 | 0,49 |
| 6504 | 826 | 492 | 59,56 | 7 | 485 | 210 | 43,30 | 202 | 41,65 | 54 | 11,13 | 4 | 0,82 | 6 | 1,24 | 8 | 1,65 | 1 | 0,21 |
| 6505 | 862 | 543 | 62,99 | 3 | 540 | 241 | 44,63 | 179 | 33,15 | 76 | 14,07 | 19 | 3,52 | 4 | 0,74 | 15 | 2,78 | 6 | 1,11 |

Ergebnisse der Oberbürgermeisterwahl nach Wahlbezirken in der Stadt Potsdam am 22.09. 2002

| Wahl- bezirk | Wahl- berecht. insg. | Wähler | Wahl- beteilig. % | ungültige Stimmen | gültige Stimmen | Jakobs | | Dr. Scharfenberg | | Dr. Niekisch | | Schüler | | Richter | | Dr. Bauer | | Rohne | |
|-----------------|----------------------------|---------------|-------------------------|----------------------|--------------------|---------------|--------------|------------------|--------------|---------------|--------------|--------------|-------------|--------------|-------------|--------------|-------------|----------------|-------------|
| | | | | | | (SPD) | | (PDS) | | (CDU) | | (GRÜNE/B90) | | (Andere) | | (FDP) | | (OB-LUPO e.V.) | |
| | | | | | | abs. | % | abs. | % | abs. | % | abs. | % | abs. | % | abs. | % | abs. | % |
| 6506 | 1 029 | 654 | 63,56 | 8 | 646 | 281 | 43,50 | 232 | 35,91 | 95 | 14,71 | 8 | 1,24 | 8 | 1,24 | 20 | 3,10 | 2 | 0,31 |
| 6507 | 1 103 | 701 | 63,55 | 8 | 693 | 287 | 41,41 | 276 | 39,83 | 79 | 11,40 | 21 | 3,03 | 9 | 1,30 | 10 | 1,44 | 11 | 1,59 |
| 6508 | 1 058 | 698 | 65,97 | 4 | 694 | 298 | 42,94 | 250 | 36,02 | 103 | 14,84 | 12 | 1,73 | 8 | 1,15 | 20 | 2,88 | 3 | 0,43 |
| 7101 | 1 343 | 923 | 68,73 | 3 | 920 | 395 | 42,93 | 318 | 34,57 | 142 | 15,43 | 18 | 1,96 | 12 | 1,30 | 25 | 2,72 | 10 | 1,09 |
| 7102 | 1 145 | 757 | 66,11 | 6 | 751 | 317 | 42,21 | 305 | 40,61 | 87 | 11,58 | 13 | 1,73 | 8 | 1,07 | 18 | 2,40 | 3 | 0,40 |
| 7103 | 1 492 | 949 | 63,61 | 6 | 943 | 413 | 43,80 | 323 | 34,25 | 145 | 15,38 | 22 | 2,33 | 7 | 0,74 | 22 | 2,33 | 11 | 1,17 |
| 7104 | 1 336 | 935 | 69,99 | 7 | 928 | 397 | 42,78 | 381 | 41,06 | 103 | 11,10 | 18 | 1,94 | 7 | 0,75 | 17 | 1,83 | 5 | 0,54 |
| 7105 | 1 234 | 806 | 65,32 | 12 | 794 | 295 | 37,15 | 334 | 42,07 | 113 | 14,23 | 21 | 2,64 | 2 | 0,25 | 21 | 2,64 | 8 | 1,01 |
| 7106 | 1 063 | 686 | 64,53 | 5 | 681 | 300 | 44,05 | 255 | 37,44 | 102 | 14,98 | 10 | 1,47 | 4 | 0,59 | 8 | 1,17 | 2 | 0,29 |
| 7107 | 955 | 609 | 63,77 | 7 | 602 | 255 | 42,36 | 229 | 38,04 | 91 | 15,12 | 7 | 1,16 | 7 | 1,16 | 10 | 1,66 | 3 | 0,50 |
| 7108 | 874 | 561 | 64,19 | 3 | 558 | 253 | 45,34 | 204 | 36,56 | 74 | 13,26 | 13 | 2,33 | 1 | 0,18 | 11 | 1,97 | 2 | 0,36 |
| 7109 | 1 446 | 950 | 65,70 | 10 | 940 | 424 | 45,11 | 352 | 37,45 | 134 | 14,26 | 14 | 1,49 | 2 | 0,21 | 7 | 0,74 | 7 | 0,74 |
| 7110 | 1 056 | 623 | 59,00 | 2 | 621 | 276 | 44,44 | 236 | 38,00 | 84 | 13,53 | 4 | 0,64 | 9 | 1,45 | 11 | 1,77 | 1 | 0,16 |
| 7111 | 1 068 | 708 | 66,29 | 5 | 703 | 273 | 38,83 | 280 | 39,83 | 113 | 16,07 | 12 | 1,71 | 4 | 0,57 | 17 | 2,42 | 4 | 0,57 |
| 7112 | 1 065 | 627 | 58,87 | 6 | 621 | 281 | 45,25 | 227 | 36,55 | 77 | 12,40 | 13 | 2,09 | 5 | 0,81 | 14 | 2,25 | 4 | 0,64 |
| 7201 | 676 | 436 | 64,50 | 4 | 432 | 189 | 43,75 | 96 | 22,22 | 122 | 28,24 | 6 | 1,39 | 2 | 0,46 | 16 | 3,70 | 1 | 0,23 |
| 7202 | 1 400 | 882 | 63,00 | 13 | 869 | 417 | 47,99 | 298 | 34,29 | 118 | 13,58 | 8 | 0,92 | 13 | 1,50 | 10 | 1,15 | 5 | 0,58 |
| 7203 | 947 | 593 | 62,62 | 1 | 592 | 269 | 45,44 | 204 | 34,46 | 85 | 14,36 | 5 | 0,84 | 9 | 1,52 | 11 | 1,86 | 9 | 1,52 |
| 7204 | 946 | 596 | 63,00 | 3 | 593 | 273 | 46,04 | 212 | 35,75 | 82 | 13,83 | 2 | 0,34 | 9 | 1,52 | 7 | 1,18 | 8 | 1,35 |
| 7205 | 1 018 | 614 | 60,31 | 7 | 607 | 301 | 49,59 | 200 | 32,95 | 79 | 13,01 | 7 | 1,15 | 6 | 0,99 | 10 | 1,65 | 4 | 0,66 |
| 7206 | 819 | 515 | 62,88 | 3 | 512 | 230 | 44,92 | 165 | 32,23 | 74 | 14,45 | 6 | 1,17 | 11 | 2,15 | 25 | 4,88 | 1 | 0,20 |
| 7301 | 1 082 | 757 | 69,96 | 9 | 748 | 340 | 45,45 | 241 | 32,22 | 125 | 16,71 | 11 | 1,47 | 5 | 0,67 | 18 | 2,41 | 8 | 1,07 |
| 7302 | 1 087 | 770 | 70,84 | 7 | 763 | 332 | 43,51 | 264 | 34,60 | 115 | 15,07 | 15 | 1,97 | 4 | 0,52 | 25 | 3,28 | 8 | 1,05 |
| 7303 | 942 | 654 | 69,43 | 3 | 651 | 315 | 48,39 | 197 | 30,26 | 103 | 15,82 | 13 | 2,00 | 7 | 1,08 | 15 | 2,30 | 1 | 0,15 |
| 7304 | 700 | 461 | 65,86 | 1 | 460 | 206 | 44,78 | 163 | 35,43 | 71 | 15,43 | 3 | 0,65 | 1 | 0,22 | 13 | 2,83 | 3 | 0,65 |
| Briefwahl | x | 12 360 | x | 56 | 12 304 | 5 743 | 46,68 | 3 647 | 29,64 | 1 828 | 14,86 | 514 | 4,18 | 184 | 1,50 | 311 | 2,53 | 77 | 0,63 |
| insges. | 106 331 | 81 240 | 76,40 | 669 | 80 571 | 36 597 | 45,42 | 25 123 | 31,18 | 12 493 | 15,51 | 2 440 | 3,03 | 1 473 | 1,83 | 1 900 | 2,36 | 545 | 0,68 |

**Ergebnisse der Oberbürgermeisterstichwahl nach Wahlbezirken in der Stadt Potsdam
am 27.10. 2002**

| Wahl- bezirk | Wahl- berecht. insg. ¹ | Wähler | Wahl- beteilig. % | ungültige Stimmen | gültige Stimmen | Jakobs | | Dr. Scharfenberg | |
|-----------------|-----------------------------------------|--------|-------------------------|----------------------|--------------------|--------|-------|------------------|-------|
| | | | | | | (SPD) | | (PDS) | |
| | | | | | | abs. | % | abs. | % |
| 1101 | 732 | 262 | 35,79 | 6 | 256 | 144 | 56,25 | 112 | 43,75 |
| 1102 | 1 241 | 415 | 33,44 | 3 | 412 | 254 | 61,65 | 158 | 38,35 |
| 1301 | 1 507 | 400 | 26,54 | 1 | 399 | 171 | 42,86 | 228 | 57,14 |
| 1302 | 979 | 297 | 30,34 | 2 | 295 | 149 | 50,51 | 146 | 49,49 |
| 1303 | 1 074 | 320 | 29,80 | 2 | 318 | 171 | 53,77 | 147 | 46,23 |
| 1304 | 958 | 327 | 34,13 | 2 | 325 | 180 | 55,38 | 145 | 44,62 |
| 1401 | 121 | 67 | 55,37 | 1 | 66 | 41 | 62,12 | 25 | 37,88 |
| 1501 | 1 093 | 378 | 34,58 | 4 | 374 | 230 | 61,50 | 144 | 38,50 |
| 1502 | 1 149 | 346 | 30,11 | 4 | 342 | 144 | 42,11 | 198 | 57,89 |
| 1503 | 1 103 | 390 | 35,36 | 3 | 387 | 201 | 51,94 | 186 | 48,06 |
| 2101 | 1 391 | 494 | 35,51 | 4 | 490 | 250 | 51,02 | 240 | 48,98 |
| 2102 | 1 173 | 382 | 32,57 | 0 | 382 | 266 | 69,63 | 116 | 30,37 |
| 2201 | 997 | 391 | 39,22 | 4 | 387 | 222 | 57,36 | 165 | 42,64 |
| 2301 | 837 | 282 | 33,69 | 3 | 279 | 187 | 67,03 | 92 | 32,97 |
| 2302 | 855 | 277 | 32,40 | 1 | 276 | 180 | 65,22 | 96 | 34,78 |
| 3101 | 1 086 | 335 | 30,85 | 4 | 331 | 141 | 42,60 | 190 | 57,40 |
| 3102 | 1 195 | 348 | 29,12 | 9 | 339 | 194 | 57,23 | 145 | 42,77 |
| 3103 | 1 122 | 317 | 28,25 | 8 | 309 | 201 | 65,05 | 108 | 34,95 |
| 3104 | 1 372 | 618 | 45,04 | 2 | 616 | 263 | 42,69 | 353 | 57,31 |
| 3105 | 1 276 | 471 | 36,91 | 13 | 458 | 266 | 58,08 | 192 | 41,92 |
| 3106 | 1 291 | 511 | 39,58 | 4 | 507 | 276 | 54,44 | 231 | 45,56 |
| 3107 | 1 406 | 490 | 34,85 | 2 | 488 | 264 | 54,10 | 224 | 45,90 |
| 3201 | 1 144 | 435 | 38,02 | 0 | 435 | 218 | 50,11 | 217 | 49,89 |
| 3202 | 1 137 | 435 | 38,26 | 5 | 430 | 149 | 34,65 | 281 | 65,35 |
| 3203 | 1 212 | 363 | 29,95 | 0 | 363 | 148 | 40,77 | 215 | 59,23 |
| 3204 | 1 159 | 430 | 37,10 | 10 | 420 | 154 | 36,67 | 266 | 63,33 |
| 3205 | 1 225 | 525 | 42,86 | 3 | 522 | 257 | 49,23 | 265 | 50,77 |
| 4101 | 1 400 | 427 | 30,50 | 8 | 419 | 271 | 64,68 | 148 | 35,32 |
| 4102 | 1 313 | 405 | 30,85 | 0 | 405 | 263 | 64,94 | 142 | 35,06 |
| 4103 | 978 | 284 | 29,04 | 4 | 280 | 170 | 60,71 | 110 | 39,29 |
| 4104 | 1 087 | 321 | 29,53 | 6 | 315 | 126 | 40,00 | 189 | 60,00 |
| 4105 | 1 168 | 343 | 29,37 | 2 | 341 | 179 | 52,49 | 162 | 47,51 |
| 4106 | 1 130 | 461 | 40,80 | 2 | 459 | 229 | 49,89 | 230 | 50,11 |
| 4107 | 1 209 | 521 | 43,09 | 2 | 519 | 241 | 46,44 | 278 | 53,56 |
| 4201 | 1 045 | 362 | 34,64 | 3 | 359 | 140 | 39,00 | 219 | 61,00 |
| 4202 | 871 | 278 | 31,92 | 1 | 277 | 121 | 43,68 | 156 | 56,32 |
| 4203 | 1 189 | 411 | 34,57 | 1 | 410 | 172 | 41,95 | 238 | 58,05 |
| 4204 | 1 081 | 405 | 37,47 | 1 | 404 | 206 | 50,99 | 198 | 49,01 |
| 4205 | 984 | 302 | 30,69 | 4 | 298 | 155 | 52,01 | 143 | 47,99 |
| 5201 | 717 | 196 | 27,34 | 0 | 196 | 102 | 52,04 | 94 | 47,96 |
| 5202 | 1 141 | 431 | 37,77 | 6 | 425 | 217 | 51,06 | 208 | 48,94 |
| 5203 | 982 | 386 | 39,31 | 1 | 385 | 201 | 52,21 | 184 | 47,79 |
| 5204 | 1 293 | 491 | 37,97 | 4 | 487 | 278 | 57,08 | 209 | 42,92 |
| 5205 | 1 216 | 438 | 36,02 | 6 | 432 | 270 | 62,50 | 162 | 37,50 |
| 5206 | 1 290 | 449 | 34,81 | 2 | 447 | 239 | 53,47 | 208 | 46,53 |
| 5207 | 797 | 225 | 28,23 | 1 | 224 | 141 | 62,95 | 83 | 37,05 |
| 5301 | 1 294 | 382 | 29,52 | 3 | 379 | 225 | 59,37 | 154 | 40,63 |
| 5302 | 1 182 | 334 | 28,26 | 5 | 329 | 192 | 58,36 | 137 | 41,64 |
| 5303 | 986 | 324 | 32,86 | 7 | 317 | 156 | 49,21 | 161 | 50,79 |
| 5304 | 1 112 | 498 | 44,78 | 5 | 493 | 256 | 51,93 | 237 | 48,07 |
| 5305 | 1 050 | 354 | 33,71 | 4 | 350 | 183 | 52,29 | 167 | 47,71 |
| 5306 | 1 063 | 352 | 33,11 | 9 | 343 | 203 | 59,18 | 140 | 40,82 |
| 5307 | 1 108 | 288 | 25,99 | 1 | 287 | 155 | 54,01 | 132 | 45,99 |
| 6101 | 1 053 | 378 | 35,90 | 2 | 376 | 202 | 53,72 | 174 | 46,28 |
| 6201 | 859 | 268 | 31,20 | 6 | 262 | 167 | 63,74 | 95 | 36,26 |
| 6202 | 1 204 | 493 | 40,95 | 4 | 489 | 234 | 47,85 | 255 | 52,15 |

**Ergebnisse der Oberbürgermeisterstichwahl nach Wahlbezirken in der Stadt Potsdam
am 27.10. 2002**

| Wahl- bezirk | Wahl- berecht. insg. ¹ | Wähler | Wahl- beteilig. % | ungültige Stimmen | gültige Stimmen | Jakobs | | Dr. Scharfenberg | |
|-----------------|-----------------------------------------|---------------|-------------------------|----------------------|--------------------|---------------|--------------|------------------|--------------|
| | | | | | | (SPD) | | (PDS) | |
| | | | | | | abs. | % | abs. | % |
| 6203 | 1 204 | 516 | 42,86 | 3 | 513 | 286 | 55,75 | 227 | 44,25 |
| 6301 | 1 014 | 262 | 25,84 | 5 | 257 | 107 | 41,63 | 150 | 58,37 |
| 6302 | 1 064 | 241 | 22,65 | 0 | 241 | 113 | 46,89 | 128 | 53,11 |
| 6303 | 724 | 200 | 27,62 | 0 | 200 | 78 | 39,00 | 122 | 61,00 |
| 6304 | 944 | 230 | 24,36 | 0 | 230 | 81 | 35,22 | 149 | 64,78 |
| 6305 | 774 | 159 | 20,54 | 0 | 159 | 60 | 37,74 | 99 | 62,26 |
| 6306 | 819 | 166 | 20,27 | 2 | 164 | 62 | 37,80 | 102 | 62,20 |
| 6307 | 743 | 161 | 21,67 | 3 | 158 | 61 | 38,61 | 97 | 61,39 |
| 6308 | 830 | 158 | 19,04 | 2 | 156 | 66 | 42,31 | 90 | 57,69 |
| 6401 | 1 305 | 510 | 39,08 | 3 | 507 | 270 | 53,25 | 237 | 46,75 |
| 6402 | 1 527 | 588 | 38,51 | 4 | 584 | 265 | 45,38 | 319 | 54,62 |
| 6403 | 1 048 | 439 | 41,89 | 0 | 439 | 214 | 48,75 | 225 | 51,25 |
| 6404 | 1 252 | 559 | 44,65 | 4 | 555 | 233 | 41,98 | 322 | 58,02 |
| 6501 | 1 109 | 333 | 30,03 | 0 | 333 | 125 | 37,54 | 208 | 62,46 |
| 6502 | 1 113 | 300 | 26,95 | 2 | 298 | 144 | 48,32 | 154 | 51,68 |
| 6503 | 974 | 312 | 32,03 | 1 | 311 | 123 | 39,55 | 188 | 60,45 |
| 6504 | 829 | 282 | 34,02 | 3 | 279 | 97 | 34,77 | 182 | 65,23 |
| 6505 | 866 | 201 | 23,21 | 2 | 199 | 75 | 37,69 | 124 | 62,31 |
| 6506 | 1 028 | 269 | 26,17 | 0 | 269 | 93 | 34,57 | 176 | 65,43 |
| 6507 | 1 105 | 280 | 25,34 | 2 | 278 | 96 | 34,53 | 182 | 65,47 |
| 6508 | 1 058 | 317 | 29,96 | 0 | 317 | 121 | 38,17 | 196 | 61,83 |
| 7101 | 1 350 | 491 | 36,37 | 4 | 487 | 239 | 49,08 | 248 | 50,92 |
| 7102 | 1 152 | 379 | 32,90 | 0 | 379 | 139 | 36,68 | 240 | 63,32 |
| 7103 | 1 495 | 467 | 31,24 | 4 | 463 | 210 | 45,36 | 253 | 54,64 |
| 7104 | 1 336 | 514 | 38,47 | 3 | 511 | 188 | 36,79 | 323 | 63,21 |
| 7105 | 1 239 | 460 | 37,13 | 2 | 458 | 192 | 41,92 | 266 | 58,08 |
| 7106 | 1 062 | 382 | 35,97 | 0 | 382 | 152 | 39,79 | 230 | 60,21 |
| 7107 | 955 | 319 | 33,40 | 1 | 318 | 121 | 38,05 | 197 | 61,95 |
| 7108 | 879 | 287 | 32,65 | 3 | 284 | 112 | 39,44 | 172 | 60,56 |
| 7109 | 1 453 | 468 | 32,21 | 0 | 468 | 198 | 42,31 | 270 | 57,69 |
| 7110 | 1 057 | 269 | 25,45 | 0 | 269 | 101 | 37,55 | 168 | 62,45 |
| 7111 | 1 077 | 315 | 29,25 | 1 | 314 | 119 | 37,90 | 195 | 62,10 |
| 7112 | 1 065 | 274 | 25,73 | 3 | 271 | 100 | 36,90 | 171 | 63,10 |
| 7201 | 675 | 168 | 24,89 | 2 | 166 | 99 | 59,64 | 67 | 40,36 |
| 7202 | 1 410 | 400 | 28,37 | 2 | 398 | 187 | 46,98 | 211 | 53,02 |
| 7203 | 949 | 273 | 28,77 | 1 | 272 | 98 | 36,03 | 174 | 63,97 |
| 7204 | 950 | 257 | 27,05 | 1 | 256 | 116 | 45,31 | 140 | 54,69 |
| 7205 | 1 010 | 224 | 22,18 | 2 | 222 | 76 | 34,23 | 146 | 65,77 |
| 7206 | 817 | 208 | 25,46 | 1 | 207 | 96 | 46,38 | 111 | 53,62 |
| 7301 | 1 082 | 325 | 30,04 | 1 | 324 | 154 | 47,53 | 170 | 52,47 |
| 7302 | 1 086 | 390 | 35,91 | 2 | 388 | 165 | 42,53 | 223 | 57,47 |
| 7303 | 944 | 365 | 38,67 | 0 | 365 | 175 | 47,95 | 190 | 52,05 |
| 7304 | 698 | 240 | 34,38 | 0 | 240 | 92 | 38,33 | 148 | 61,67 |
| Briefwahl | x | 8 005 | x | 83 | 7 922 | 4 509 | 56,92 | 3 413 | 43,08 |
| insges. | 106 708 | 43 076 | 40,37 | 352 | 42 724 | 21 423 | 50,14 | 21 301 | 49,86 |

¹ Wahlberechtigte nach Abschluss Wählerverzeichnis und aus besonderem Wahrscheinverzeichnis (Zuzüge 23.9.-27.10.02 und Wahlberechtigte, die in diesem Zeitraum das 18. Lebensjahr vollendet haben)