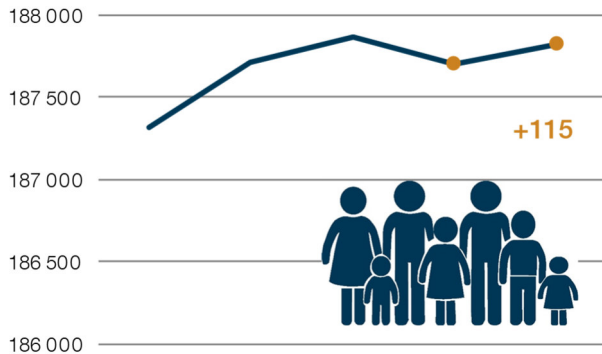




Der Quartalsbericht „Potsdam im Blick“ fasst die wichtigsten statistischen Daten der Landeshauptstadt Potsdam am Ende eines jeden Quartals zusammen. Es werden Tabellen und Abbildungen aus den Sachgebieten Bevölkerung, Arbeitsmarkt, Soziales, Verkehr, Tourismus und Personal angeboten. Die Grafiken des Dashboards zeigen den aktuellsten Stand der im Bericht enthaltenen Daten.

Einwohner mit Hauptwohnung



Gewerbebestand

12 880



Langzeitarbeitslose


1 827

Langzeitarbeitslosenquote

1,8%

E-Pkw

2,7%



Frauen

51,5%



Kinder und Jugendliche

17,4%



Hochbetagte

7,3%



Nichtdeutsche

13,5%

Hinweise: Vervielfältigung, auch auszugsweise, nur mit Quellenangabe gestattet. Abweichungen in den Summen können sich durch Auf- und Abrunden ergeben. Begriffserläuterungen unter: www.potsdam.de/statistik-glossar

Zeichenerklärung:

- 123 (Kursivschrift) vorläufige Angabe
- 0 weniger als die Hälfte von 1 in der letzten besetzten Stelle, jedoch mehr als nichts
- nichts vorhanden (genau Null)
- . Zahlenwert unbekannt oder geheim zu halten
- x Tabellenfach gesperrt, weil Aussage nicht sinnvoll
- r berichtigte Zahl
- davon: vollständige Aufgliederung einer Summe
- darunter: teilweise Aufgliederung einer Summe
- und zwar: Aneinanderreihung nicht zu summierender Teilmengen



Impressum:

Landeshauptstadt Potsdam
Bereich Statistik und Wahlen

Friedrich-Ebert-Str 79/81
14469 Potsdam

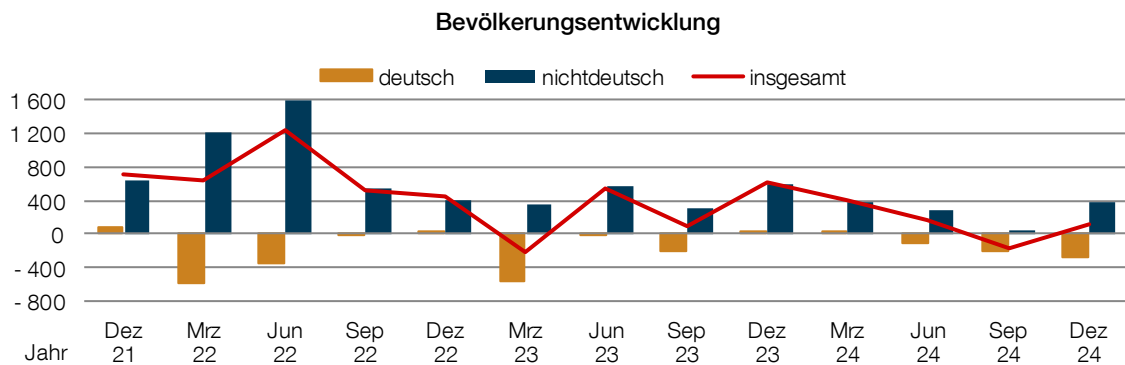
✉ Statistik@Rathaus.Potsdam.de
☎ +49 331 289-1246

Potsdam im Blick
Quartalsbericht
Stand: 17.2.2025

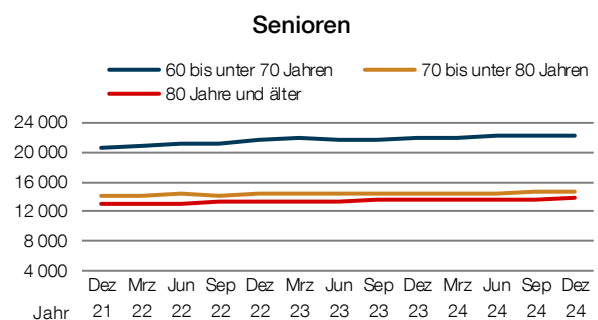
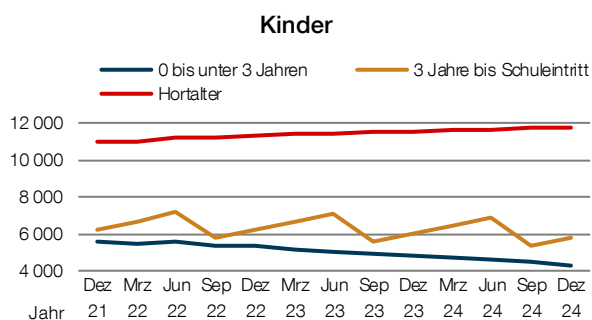
Bevölkerung

Bevölkerungsbestand	31.12.2023	31.3.2024	30.6.2024	30.9.2024	31.12.2024
Einwohner mit Hauptwohnung	187 310	187 709	187 869	187 705	187 820
darunter Nichtdeutsche	24 311	24 679	24 953	25 003	25 389
darunter					
EU-Bürger	5 584	5 624	5 652	5 557	5 705
ukrainische Staatsbürger	3 564	3 639	3 680	3 707	3 747
Ausländeranteil in %	13,0	13,1	13,3	13,3	13,5
Einbürgerungen im Quartal	124	115	109	193	124
Einwohner mit Nebenwohnung	5 655	5 595	5 586	5 581	5 560

Quelle: Landeshauptstadt Potsdam



Quelle: Landeshauptstadt Potsdam



Quelle: Landeshauptstadt Potsdam

Nichtdeutsche	31.12.2023	31.3.2024	30.6.2024	30.9.2024	31.12.2024
mit Aufenthaltsstatus ¹	19 792	20 207	20 393	Mrz 25	Mrz 25
davon					
unbefristeter Aufenthaltstitel	3 918	4 030	4 091	Mrz 25	Mrz 25
völkerrechtlich, humanitäre od. politische Gründe	6 445	6 675	6 721	Mrz 25	Mrz 25
Familiennachzug	2 384	2 529	2 474	Mrz 25	Mrz 25
Aufenthalt für Ausbildung	1 143	1 194	1 170	Mrz 25	Mrz 25
Aufenthalt für Erwerbstätigkeit	1 279	1 333	1 337	Mrz 25	Mrz 25
Asylbewerber und Aufenthaltsgestattung	576	558	550	Mrz 25	Mrz 25
Duldungen	432	370	348	Mrz 25	Mrz 25
sonstige Aufenthaltstitel	3 615	3 518	3 702	Mrz 25	Mrz 25

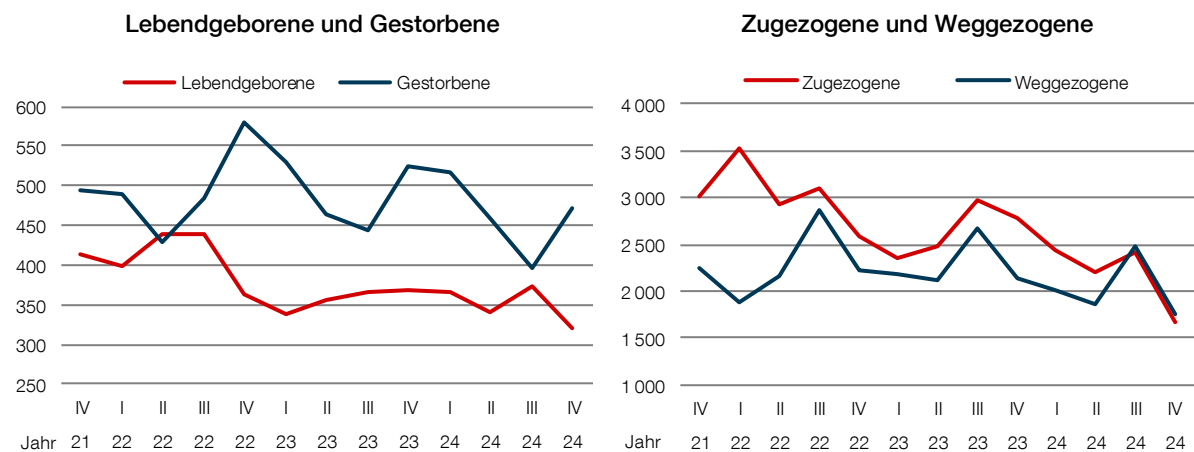
¹ ohne EU-Bürger, die seit dem 29.1.2013 kein Aufenthaltsdokument mehr benötigen

Quelle: Bundesamt für Migration und Flüchtlinge

Bevölkerung

Bevölkerungsbewegungen	IV/2023	I/2024	II/2024	III/2024	IV/2024
Lebendgeborene	368	365	341	374	320
Gestorbene	525	516	458	395	472
Natürlicher Saldo	-157	-151	-117	-21	-152
Zugezogene	2 787	2 437	2 214	2 417	1 669
Weggezogene	2 131	2 006	1 864	2 473	1 764
Wanderungssaldo	656	431	350	-56	-95
Umgezogene	2 174	2 396	2 250	2 300	1 226

Quelle: Landeshauptstadt Potsdam



Quelle: Landeshauptstadt Potsdam

Wirtschaft

Gewerbe	IV/2023	I/2024	II/2024	III/2024	IV/2024
Anmeldungen	283	400	314	264	Mrz 25
Abmeldungen	404	235	202	188	Mrz 25
Bestand am Quartalsende	12 527	12 692	12 804	12 880	Mrz 25

Quelle: Amt für Statistik Berlin-Brandenburg

Produzierendes Gewerbe	31.12.2023	31.03.2024	30.6.2024	30.9.2024	31.12.2024
Verarbeitendes Gewerbe					
Betriebe	6	6	6	Apr 25	Apr 25
Beschäftigte	612	616	580	Apr 25	Apr 25
Umsatz im Quartal in 1 000 Euro	24 086	23 683	25 340	Apr 25	Apr 25
Bauhauptgewerbe					
Betriebe	11	9	9	Apr 25	Jun 25
Beschäftigte	349	311	310	Apr 25	Jun 25
Umsatz im Quartal in 1 000 Euro	16 944	9 339	12 166	Apr 25	Jun 25
Ausbaugewerbe					
Betriebe	13	16	15	Apr 25	Jun 25
Beschäftigte	649	695	699	Apr 25	Jun 25
Umsatz im Quartal in 1 000 Euro	40 030	29 003	25 633	Apr 25	Jun 25

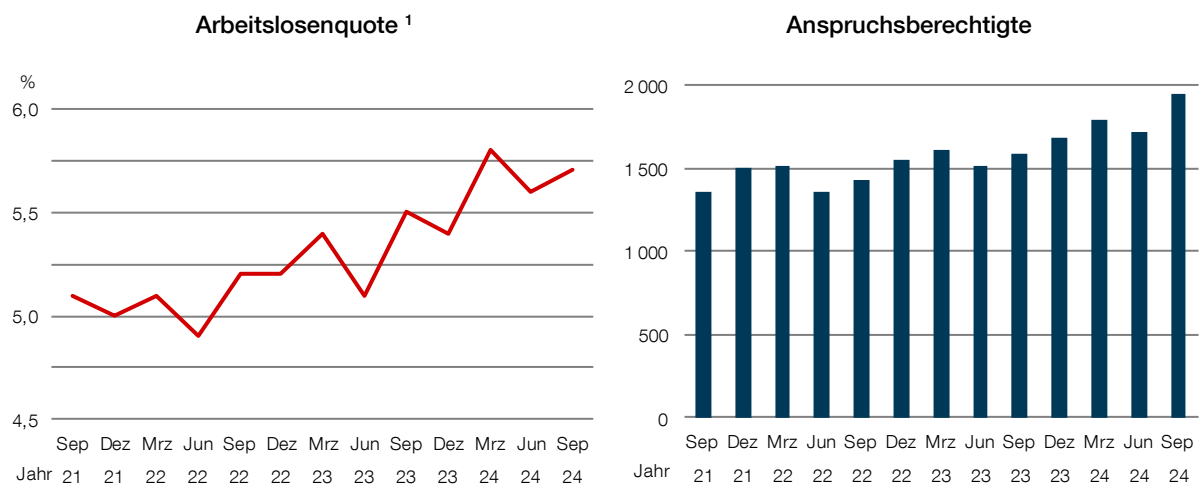
Quelle: Amt für Statistik Berlin-Brandenburg

Arbeitsmarkt

Arbeitslosigkeit	31.12.2023	31.3.2024	30.6.2024	30.9.2024	31.12.2024
Arbeitslosenquote in % ¹	5,4	5,8	5,6	5,7	Mrz 25
Arbeitslosenquote weiblich in % ²	5,0	5,3	5,1	5,3	Mrz 25
Arbeitslose	5 436	5 793	5 673	5 758	Mrz 25
und zwar					
weiblich in %	45,0	45,0	44,9	45,9	Mrz 25
unter 25 Jahren	336	393	360	413	Mrz 25
55 Jahre und älter	1 137	1 174	1 174	1 169	Mrz 25
Langzeitarbeitslose	1 750	1 770	1 823	1 827	Mrz 25
darunter unter 25 Jahren und über 6 Monate arbeitslos	61	85	99	88	Mrz 25
Bestand gemeldete Stellen	1 906	1 950	1 978	2 003	Mrz 25

² bezogen auf alle weiblichen zivilen Erwerbspersonen

Quelle: Bundesagentur für Arbeit



Quelle: Bundesagentur für Arbeit

¹ bezogen auf alle zivilen Erwerbspersonen

SGB III: Anspruchsberechtigte	31.12.2023	31.3.2024	30.6.2024	30.9.2024	31.12.2024
Anspruchsberechtigte	1 854	1 973	1 903	Mrz 25	Mrz 25
davon					
in Sperzeit	68	65	71	Mrz 25	Mrz 25
Leistungsbeziehende von Arbeitslosengeld	1 786	1 908	1 832	Mrz 25	Mrz 25
und zwar					
darunter weiblich in %	46,2	45,0	44,7	Mrz 25	Mrz 25
bei Arbeitslosigkeit	1 685	1 793	1 715	1 949	Mrz 25

Quelle: Bundesagentur für Arbeit

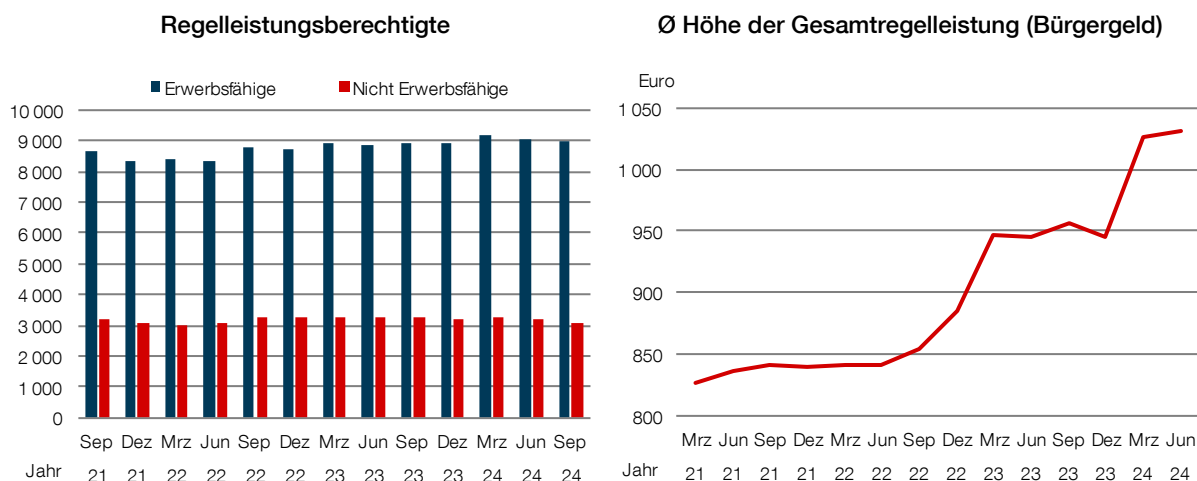
SGB III: durchschnittliche Anspruchshöhe bei Arbeitslosigkeit in Euro	IV/2023	I/2024	II/2024	III/2024	IV/2024
Zahlungsansprüche insgesamt	2 091,58	2 133,49	2 150,10	Mrz 25	Mrz 25
darunter Anspruch ohne Sozialversicherungsbeiträge	1 231,43	1 253,33	1 263,98	Mrz 25	Mrz 25
darunter von Frauen	1 157,60	1 191,72	1 189,27	Mrz 25	Mrz 25

Quelle: Bundesagentur für Arbeit

Arbeitsmarkt

SGB II: Eckdaten zur Grundsicherung für Arbeitsuchende	31.12.2023	31.3.2024	30.6.2024	30.9.2024	31.12.2024
Bedarfsgemeinschaften	6 901	7 076	7 016	6 892	Mrz 25
Personen in Bedarfsgemeinschaften	12 825	13 092	12 974	Mrz 25	Apr 25
davon					
Nicht Leistungsberechtigte	600	558	594	Mrz 25	Apr 25
Leistungsberechtigte	12 225	12 534	12 380	Mrz 25	Apr 25
davon					
sonstige Leistungsberechtigte	127	108	130	Mrz 25	Apr 25
Regelleistungsberechtigte	12 098	12 426	12 250	12 055	Apr 25
davon					
erwerbsfähige Leistungsberechtigte (ELB)	8 897	9 169	9 055	8 979	Mrz 25
darunter weiblich in %	50,6	49,9	50,1	Mrz 25	Apr 25
nicht erwerbsfähige Leistungsberechtigte (NEF)	3 201	3 257	3 195	3 076	Mrz 25
darunter unter 15 Jahren	3 169	3 221	3 163	Mrz 25	Apr 25

Quelle: Bundesagentur für Arbeit



Quelle: Bundesagentur für Arbeit

SGB II: Bestand an Bedarfsgemeinschaften und durchschnittliche Höhe der Zahlungsansprüche in Euro	IV/2023	I/2024	II/2024	III/2024	IV/2024
Bedarfsgemeinschaften am Quartalsende	6 901	7 076	7 016	Mrz 25	Mrz 25
und zwar mit Zahlungsanspruch auf					
Regelbedarf ELB (vormals ALG II)	6 233	6 484	6 398	Mrz 25	Apr 25
Regelbedarf NEF (vormals Sozialgeld)	1 101	1 173	1 137	Mrz 25	Apr 25
Mehrbedarfe	1 376	1 404	1 378	Mrz 25	Apr 25
Kosten der Unterkunft	6 208	6 142	6 269	Mrz 25	Apr 25
Ø Höhe der Zahlungsansprüche in Euro	1 137,21	1 226,78	1 228,54	Mrz 25	Apr 25
darunter Gesamtregeleistung (Bürgergeld)	944,99	1 025,77	1 030,39	Mrz 25	Apr 25
und zwar					
Regelbedarf ELB (vormals ALG II)	506,59	571,45	568,02	Mrz 25	Apr 25
Regelbedarf NEF (vormals Sozialgeld)	190,35	242,89	231,11	Mrz 25	Apr 25
Mehrbedarfe	122,13	137,45	137,46	Mrz 25	Apr 25
Kosten der Unterkunft	478,81	500,13	504,49	Mrz 25	Apr 25

Quelle: Bundesagentur für Arbeit

Bauen

Baugenehmigungen	IV/2023	I/2024	II/2024	III/2024	IV/2024
Gebäude	63	41	37	42	Mrz 25
davon					
Baumaßnahme	38	19	16	14	Mrz 25
Neubau	25	22	21	28	Mrz 25
Wohnungen	322	145	242	59	Mrz 25
davon					
Baumaßnahme	261	12	0	-19	Mrz 25
Neubau	61	123	242	78	Mrz 25

Quelle: Amt für Statistik Berlin-Brandenburg

Soziales

Wohngeld	31.12.2023	31.3.2024	30.6.2024	30.9.2024	31.12.2024
Wohngeldempfänger	1 653	1 572	2 036	2 299	Mrz 25
Ø Wohngeld je Empfänger in Euro	255,64	267,9	274,14	272,43	Mrz 25

Quelle: Amt für Statistik Berlin-Brandenburg

Soziale Leistungen	31.12.2023	31.3.2024	30.6.2024	30.9.2024	31.12.2024
Sozialhilfe					
Personen	418	437	448	Mrz 25	Mrz 25
Bedarfsgemeinschaften	337	339	350	Mrz 25	Mrz 25
Leistungen nach dem 5. bis 9. Kapitel SGB XII					
Personen	1 791	1 774	1 876	Mrz 25	Mrz 25
Bedarfsgemeinschaften	1 405	1 403	1 440	Mrz 25	Mrz 25
Grundsicherung im Alter und bei Erwerbsminderung					
Personen	2 462	2 538	2 550	Mrz 25	Mrz 25
Bedarfsgemeinschaften	2 236	2 234	2 246	Mrz 25	Mrz 25
Asylbewerber					
Personen	711	627	585	Mrz 25	Mrz 25
Bedarfsgemeinschaften	349	336	316	Mrz 25	Mrz 25

Quelle: Landeshauptstadt Potsdam

Soziale Leistungen in Euro	31.12.2023	31.3.2024	30.6.2024	30.9.2024	31.12.2024
Kosten der Unterkunft	11 822 276	12 243 120	12 584 297	12 744 440	Mrz 25
davon für					
Bedarfsgemeinschaften SGB II	8 647 180	8 839 537	9 120 588	9 329 147	Mrz 25
Hilfe zum Lebensunterhalt	390 354	440 961	452 398	431 482	Mrz 25
Grundsicherung im Alter	2 658 408	2 846 931	2 899 302	2 881 813	Mrz 25
Leistungen nach AsylbLG	126 334	115 691	112 009	101 998	Mrz 25
Ø monatliche Kosten der Unterkunft je Bedarfsgemeinschaft	401,18	408,72	422,90	Mrz 25	Mrz 25

Quelle: Landeshauptstadt Potsdam

Verkehr

Fahrzeuge, Straßenverkehrsunfälle und Linienbeförderungsfälle	IV/2023	I/2024	II/2024	III/2024	IV/2024
Fahrzeuge am Quartalsende	101 723	102 464	103 060	103 022	Mrz 25
darunter Pkw	79 059	80 542	80 949	80 868	Mrz 25
darunter E-Pkw	1 897	1 974	2 115	2 164	Mrz 25
Neuzulassungen von Fahrzeugen	1 193	1 068	1 296	1 081	Mrz 25
Straßenverkehrsunfälle	1 079	995	1 149	1 077	Mrz 25
bei Straßenverkehrsunfällen Verletzte	146	119	233	211	Mrz 25
bei Straßenverkehrsunfällen Getötete	-	-	1	1	Mrz 25
Linienbeförderungsfälle in 1 000	11 147	10 895	11 454	Mrz 25	Apr 25
davon					
Bus	3 460	3 398	3 658	Mrz 25	Apr 25
Straßenbahn	7 687	7 497	7 796	Mrz 25	Apr 25

Quelle: Landeshauptstadt Potsdam, Amt für Statistik Berlin-Brandenburg, ViP Verkehrsbetrieb Potsdam GmbH

Tourismus

Angebot und Nachfrage	IV/2023	I/2024	II/2024	III/2024	IV/2024
angebotene Gästebetten am Quartalsende	7 057	7 279	7 309	7 322	Mrz 25
Ø Bettenauslastung seit Jahresbeginn in %	49,9	37,4	46,9	51,9	Mrz 25
Gästekünfte	127 808	101 710	163 995	182 654	Mrz 25
darunter aus dem Ausland in %	8,0	8,4	9,0	12,0	Mrz 25
Gästeübernachtungen	308 720	247 867	401 510	452 588	Mrz 25
darunter aus dem Ausland in %	9,6	9,5	10,9	11,6	Mrz 25
Ø Aufenthaltsdauer in Tagen	2,4	2,4	2,5	2,5	Mrz 25
darunter aus dem Ausland	2,8	2,8	3,0	2,4	Mrz 25

Quelle: Amt für Statistik Berlin-Brandenburg

Personal

Personalbestand	31.12.2023	31.3.2024	30.6.2024	30.9.2024	31.12.2024
Mitarbeitende der Landeshauptstadt Potsdam	2 788	2 812	2 828	2 859	2 878
davon					
Beamte	261	259	265	262	260
darunter weiblich in %	12,3	12,4	12,1	12,2	12,3
Beschäftigte	2 527	2 553	2 563	2 597	2 618
darunter weiblich in %	63,0	63,0	63,1	63,0	63,1
Mitarbeitende der Landeshauptstadt Potsdam je 1 000 Einwohner ¹	14,88	15,01	15,05	15,23	15,32

¹ Der Berechnung erfolgt auf Grundlage der Einwohnerzahl aus dem Melderegister der Landeshauptstadt Potsdam (Einwohner mit Hauptwohnsitz zum Quartalsende).

Quelle: Landeshauptstadt Potsdam