



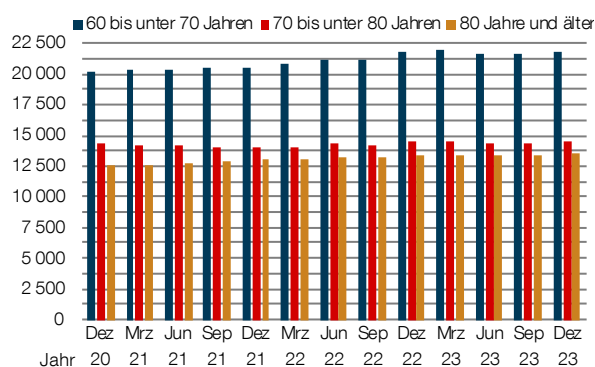
Bevölkerung (Quelle: Landeshauptstadt Potsdam, Bundesamt für Migration und Flüchtlinge)

Bevölkerungsbestand	31.12.2022	31.3.2023	30.6.2023	30.9.2023	31.12.2023	
Einwohner mit Hauptwohnung	186 262	186 050	186 606	186 698	187 310	
darunter Nichtdeutsche	22 494	22 845	23 407	23 709	24 311	
darunter EU-Bürger	5 320	5 312	5 439	5 450	5 584	
darunter ukrainische Staatsbürger	3 216	3 307	3 392	3 438	3 564	
Ausländeranteil	%	12,1	12,3	12,5	12,7	13,0
Einbürgerungen	im Quartal	78	59	114	135	124
Einwohner mit Nebenwohnung	5 620	5 641	5 602	5 583	5 655	

Einwohner mit Hauptwohnsitz



Senioren



Nichtdeutsche	31.12.2022	31.3.2023	30.6.2023	30.9.2023	31.12.2023
mit Aufenthaltsstatus ¹	18 186	18 497	18 955	19 310	19 792
davon					
unbefristeter Aufenthaltstitel	3 671	3 728	3 771	3 872	3 918
völkerrechtlich, humanitäre oder politische Gründe	5 382	5 880	6 145	6 308	6 445
Familiennachzug	2 041	2 095	2 163	2 224	2 384
Aufenthalt für Ausbildung	903	926	1 025	1 063	1 143
Aufenthalt für Erwerbstätigkeit	1 086	1 116	1 173	1 224	1 279
Asylbewerber und Aufenthaltsgestattung	743	674	657	615	576
Duldungen	601	615	545	454	432
sonstige Aufenthaltstitel	3 759	3 463	3 476	3 550	3 615

¹ ohne EU-Bürger, die seit dem 29.1.2013 kein Aufenthaltsdokument mehr benötigen

Zeichenerklärung

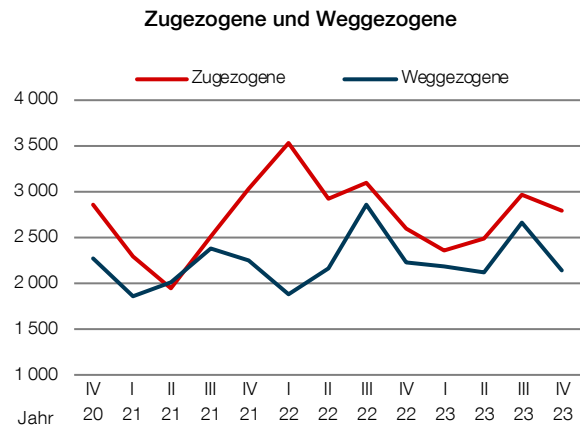
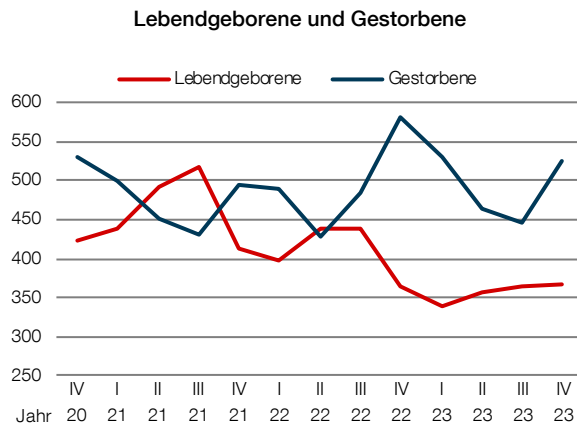
123 (Kursivschrift) vorläufige Angabe
r berichtigte Angabe

. unbekannt bzw. Veröffentlichung nicht möglich
Monat/Jahr erwarteter Erscheinungstermin



Bevölkerung (Quelle: Landeshauptstadt Potsdam)

Bevölkerungsbewegungen Hauptwohnsitz	IV/2022	I/2023	II/2023	III/2023	IV/2023
Lebendgeborene	364	338	357	365	368
Gestorbene	580	530	464	445	525
Natürlicher Saldo	- 216	-192	-107	-80	-157
Zugezogene	2 588	2 363	2 482	2 968	2 787
Weggezogene	2 219	2 187	2 114	2 672	2 131
Wanderungssaldo	369	176	368	296	656
Umgezogene	2 199	2 237	2 497	2 548	2 174



Wirtschaft (Quelle: Landeshauptstadt Potsdam, Amt für Statistik Berlin-Brandenburg)

Gewerbe	IV/2022	I/2023	II/2023	III/2023	IV/2023
Anmeldungen	270	377	341	331	246
Abmeldungen	438	216	223	224	255
Bestand	12 377	12 538	12 656	12 763	12 754

Produzierendes Gewerbe	IV/2022	I/2023	II/2023	III/2023	IV/2023
Verarbeitendes Gewerbe ¹					
Betriebe	Ø	5	6	6	6
Beschäftigte	Ø	548	614	618	615
Umsatz	1 000 €	22 017	21 405	23 412	24 086
Baugewerbe ² Hoch und Tiefbau					
Betriebe	Ø	11	12	12	11
Beschäftigte	Ø	401	379	411	370
Umsatz	1 000 €	17 690	14 995	16 976	16 944
Bauinstallation und sonstiges Baugewerbe					
Betriebe	am Quartalsende	16	14	13	13
Beschäftigte	am Quartalsende	692	632	618	649
Umsatz	1 000 €	39 622	19 379	23 353	24 081

¹ Vorläufige Ergebnisse von Betrieben mit 50 und mehr Beschäftigten

² Vorläufige Ergebnisse von Betrieben mit 20 und mehr Beschäftigten

Zeichenerklärung

123 (Kursivschrift) vorläufige Angabe
r berichtigte Angabe

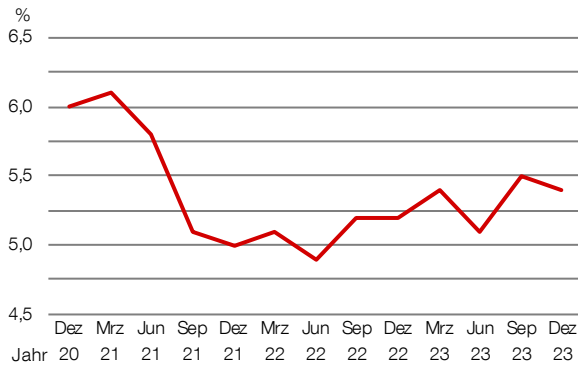
. unbekannt bzw. Veröffentlichung nicht möglich
Monat/Jahr erwarteter Erscheinungstermin



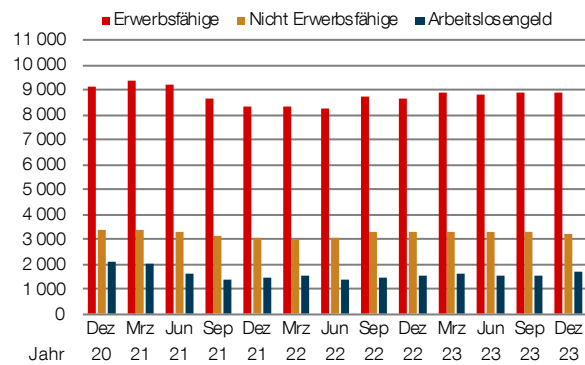
Arbeitsmarkt (Quelle: Bundesagentur für Arbeit)

Arbeitslose		31.12.2022	31.3.2023	30.6.2023	30.9.2023	31.12.2023
Arbeitslosenquote insgesamt ¹	%	5,2	5,4	5,1	5,5	5,4
Arbeitslosenquote weiblich ²	%	4,7	4,9	4,7	5,1	5,0
Bestand Arbeitslose		5 122	5 378	5 132	5 448	5 436
darunter						
weiblich		2 263	2 346	2 277	2 459	2 447
unter 25 Jahren		301	350	335	397	336
55 Jahre und älter		1 092	1 125	1 063	1 157	1 137
Langzeitarbeitslose		1 750	1 785	1 715	1 727	1 750
darunter						
unter 25 Jahren und über 6 Monate arbeitslos		59	66	74	72	61
Bestand gemeldete Stellen		2 541	2 192	2 140	2 036	1 906

Arbeitslosenquote ¹



Leistungsberechtigte



¹ Arbeitslosenquote bezogen auf alle zivilen Erwerbspersonen

² Arbeitslosenquote bezogen auf alle weiblichen zivilen Erwerbspersonen

Zeichenerklärung

123 (Kursivschrift) vorläufige Angabe

r berichtigte Angabe

. unbekannt bzw. Veröffentlichung nicht möglich

Monat/Jahr erwarteter Erscheinungstermin



Arbeitsmarkt (Quelle: Bundesagentur für Arbeit)

Leistungsberechtigte ¹	31.12.2022	31.3.2023	30.6.2023	30.9.2023	31.12.2023
SGB III					
Arbeitslosengeld bei Arbeitslosigkeit	1 548	1 615	1 605	1 569	1 669
SGB II					
Anzahl der Bedarfsgemeinschaften	6 834	6 986	6 893	6 921	6 901
Personen in Bedarfsgemeinschaften	12 576	12 832	12 775	12 892	12 825
darunter weiblich	6 277	6 414	6 398	6 437	6 376
davon					
Leistungsberechtigte	12 069	12 317	12 265	12 337	12 225
davon					
Regelleistungsberechtigte	11 995	12 204	12 136	12 214	12 098
davon					
erwerbsfähige Leistungsberechtigte	8 697	8 925	8 853	8 926	8 897
darunter					
weiblich	4 436	4 546	4 518	4 547	4 501
unter 25 Jahren	1 453	1 538	1 545	1 602	1 604
55 Jahre und älter	1 503	1 511	1 498	1 484	1 454
Alleinerziehende	1 404	1 411	1 397	1 384	1 355
nicht erwerbsfähige Leistungsberechtigte	3 298	3 279	3 283	3 288	3 201
darunter unter 15 Jahren	3 253	3 235	3 241	3 254	3 169
sonstige Leistungsberechtigte	74	113	129	123	127
nicht Leistungsberechtigte	507	515	510	555	600

Zahlungsansprüche von Bedarfsgemeinschaften in Euro	IV/2022	I/2023	II/2023	III/2023	IV/2023
Zahlungsansprüche insgesamt	22 032 752	23 627 672	23 534 140	23 963 157	23 558 432
davon					
Gesamtregelleistung (Bürgergeld)	18 252 548	19 765 263	19 638 759	19 911 458	19 576 474
je Bedarfsgemeinschaft	885	947	945	956	945
darunter					
Regelbedarf ELB (früher Arbeitslosengeld II)	8 316 663	9 512 088	9 424 898	9 505 822	9 503 169
je Bedarfsgemeinschaft	452	507	506	505	507
Regelbedarf NEF (früher Sozialgeld)	691 110	728 411	628 901	628 957	633 875
je Bedarfsgemeinschaft	205	211	188	187	190
Mehrbedarfe	487 004	540 693	530 624	524 742	507 071
je Bedarfsgemeinschaft	112	123	123	123	122
Kosten der Unterkunft	8 757 771	8 948 072	9 054 337	9 251 938	8 932 358
je Bedarfsgemeinschaft	464	469	474	487	479
Sozialversicherungsleistungen	3 478 324	3 704 381	3 696 904	3 798 243	3 790 107
je Bedarfsgemeinschaft	170	179	179	184	184
weitere Zahlungsansprüche	301 881	158 028	198 478	253 456	191 852

¹ durch die Bundesagentur für Arbeit werden diese Daten nach drei Monaten revidiert

Zeichenerklärung

123 (Kursivschrift) vorläufige Angabe

r berichtigte Angabe

. unbekannt bzw. Veröffentlichung nicht möglich

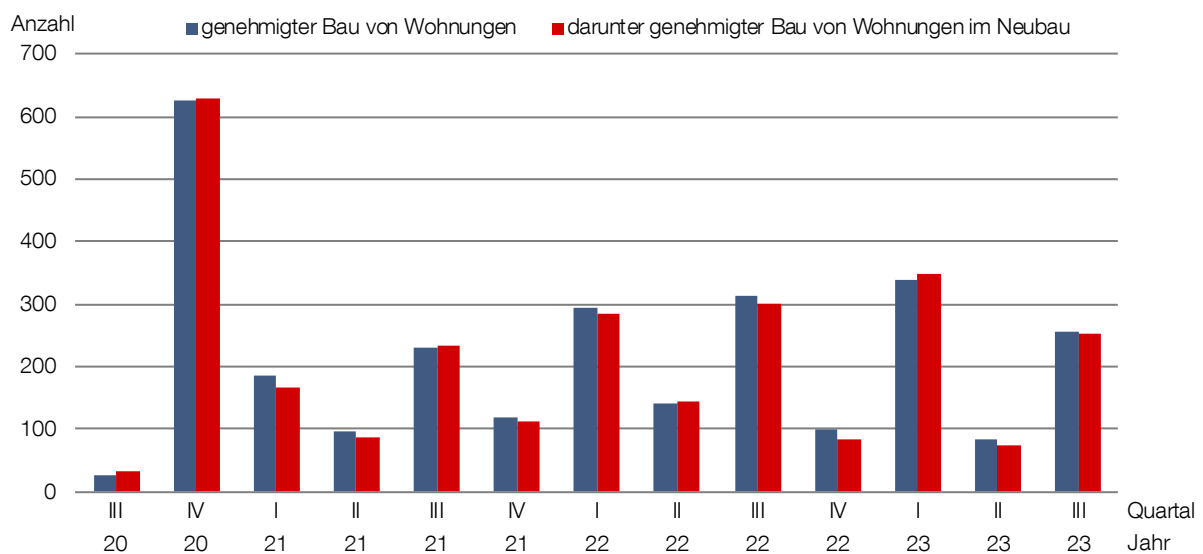
Monat/Jahr erwarteter Erscheinungstermin



Bauen (Quelle: Amt für Statistik Berlin- Brandenburg)

Baugenehmigungen	IV/2022	I/2023	II/2023	III/2023	IV/2023
Gebäude	34	65	35	46	Mai 24
davon					
Baumaßnahme	10	17	12	16	Mai 24
Neubau	24	48	23	30	Mai 24
Wohnungen	98	338	84	255	Mai 24
davon					
Baumaßnahme	16	-10	11	3	Mai 24
Neubau	82	348	73	252	Mai 24

Genehmigter Bau von Wohnungen ^{1,2}



¹ Genehmigter Bau von Wohnungen ist der genehmigte Zugang an Wohnungen insgesamt. Dieser beinhaltet auch den Bau oder Umbau von Wohnungen in bestehenden Gebäuden. Es können z. Bsp. auch durch Zusammenlegung von Wohnungen oder Umnutzung in Gewerbeeinheiten, Bestandswohnungen durch eine Baugenehmigung wegfallen.

² Genehmigter Bau von Wohnungen im Neubau ist der genehmigte Zugang an Wohnungen durch Errichtung eines neuen Gebäudes.

Zeichenerklärung

123 (Kursivschrift) vorläufige Angabe
r berichtigte Angabe

. unbekannt bzw. Veröffentlichung nicht möglich
Monat/Jahr erwarteter Erscheinungstermin



Soziales (Quelle: Landeshauptstadt Potsdam, Amt für Statistik Berlin-Brandenburg)

Wohngeld	31.12.2022	31.3.2023	30.6.2023	30.9.2023	31.12.2023
Wohngeldempfänger	1 254	1 017	1 157	1 264	Mai 24
durchschnittliches Wohngeld je Empfänger	Euro 200,54	247,84	251,29	248,64	Mai 24

Soziale Leistungen	31.12.2022	31.3.2023	30.6.2023	30.9.2023	31.12.2023
Sozialhilfe					
Personen	358	418	409	407	Mai 24
Bedarfsgemeinschaften	276	301	305	317	Mai 24
Leistungen nach dem 5. bis 9. Kapitel SGB XII					
Personen	1 801	2 567	2 466	1 885	Mai 24
Bedarfsgemeinschaften	1 255	1 458	1 330	1 396	Mai 24
Grundsicherung im Alter und bei Erwerbsminderung					
Personen	2 355	2 553	2 551	2 518	Mai 24
Bedarfsgemeinschaften	2 139	2 219	2 212	2 219	Mai 24
Asylbewerber					
Personen	1 063	1 054	1 041	803	Mai 24
Bedarfsgemeinschaften	466	409	420	370	Mai 24

Soziale Leistungen in Euro	31.12.2022	31.3.2023	30.6.2023	30.9.2023	31.12.2023
Kosten der Unterkunft	11 227 465	12 120 384	12 022 048	11 945 702	Mai 24
davon für					
Bedarfsgemeinschaften mit Alg II	8 214 480	8 859 125	8 850 392	8 757 803	Mai 24
Hilfe zum Lebensunterhalt	326 953	348 466	342 088	367 697	Mai 24
Grundsicherung im Alter	2 413 692	2 683 210	2 649 951	2 656 439	Mai 24
Leistungen nach AsylbLG	272 340	229 583	179 617	163 763	Mai 24
durchschnittliche monatliche Kosten der Unterkunft je Bedarfsgemeinschaft	389,03	407,48	407,67	405,94	Mai 24

Straßenverkehr (Quelle: Landeshauptstadt Potsdam, Amt für Statistik Berlin-Brandenburg)

Fahrzeuge und Straßenverkehrsunfälle	IV/2022	I/2023	II/2023	III/2023	IV/2023
Bestand an Fahrzeugen am Quartalsende	102 052	102 122	102 306	102 177	101 723
darunter Pkw	79 429	80 360	80 381	80 324	79 059
darunter E-Pkw	1 360	1 493	1 617	1 762	1 897
Neuzulassungen an Fahrzeugen	1 349	1 082	1 184	1 218	1 193
Straßenverkehrsunfälle	1 092	947	1 069	1 079	1 079
bei Straßenverkehrsunfällen Verletzte	167	136	199	258	146
bei Straßenverkehrsunfällen Getötete	-	-	1	-	-

Zeichenerklärung

¹²³ (Kursivschrift) vorläufige Angabe
r berichtigte Angabe

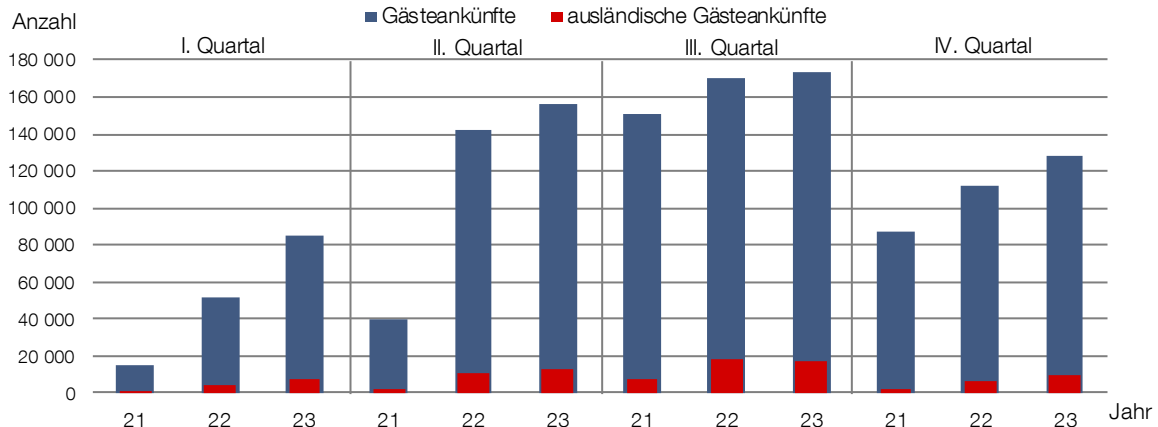
. unbekannt bzw. Veröffentlichung nicht möglich
Monat/Jahr erwarteter Erscheinungstermin



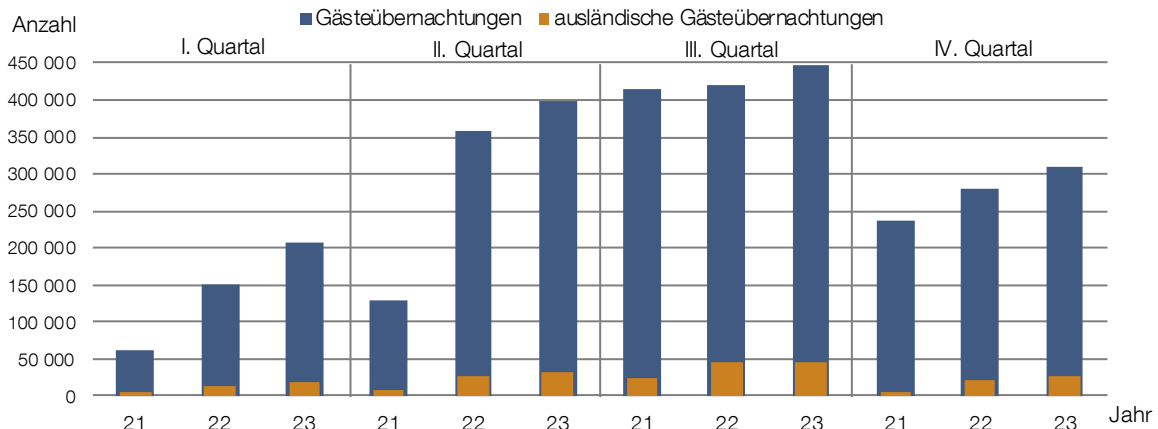
Tourismus ¹ (Quelle: Amt für Statistik Berlin-Brandenburg)

Gäste, Übernachtungen und Aufenthalt	IV/2022	I/2023	II/2023	III/2023	IV/2023	
angebotene Betten	6 631	7 012	7 170	7 076	7 057	
Gästeankünfte	111 973	84 944	155 778	173 224	127 808	
darunter aus dem Ausland	9 169	7 171	12 456	17 288	10 281	
Gästeübernachtungen	279 359	207 219	399 433	446 126	308 720	
darunter aus dem Ausland	26 333	19 585	33 062	44 658	29 485	
Aufenthaltsdauer	Tage	2,5	2,4	2,6	2,6	2,4
darunter aus dem Ausland	Tage	2,9	2,7	2,7	2,6	2,8

Gästeankünfte



Gästeübernachtungen



Personal (Quelle: Landeshauptstadt Potsdam)

Personalbestand	31.12.2022	31.3.2023	30.6.2023	30.9.2023	31.12.2023
Mitarbeitende der Landeshauptstadt Potsdam insgesamt	2 745	2 741	2 741	2 766	2 788
davon					
Beamte	258	260	265	261	261
darunter weiblich	35	33	34	32	32
Beschäftigte	2 487	2 481	2 476	2 505	2 527
darunter weiblich	1 579	1 568	1 565	1 574	1 593
Mitarbeitende der Landeshauptstadt Potsdam insgesamt je 1 000 Einwohner ²	14,74	14,73	14,69	14,82	14,88

¹ in den am Quartalsende geöffneten Beherbergungsstätten mit zehn und mehr Gästebetten, Campingplätze für Urlaubscamping mit zehn und mehr Stellplätzen

² berechnet mit der Einwohnerzahl aus dem Melderegister der Landeshauptstadt Potsdam (Einwohner mit Hauptwohnsitz zum Quartalsende)

Zeichenerklärung

123 (Kursivschrift) vorläufige Angabe
r berichtigte Angabe

. unbekannt bzw. Veröffentlichung nicht möglich
Monat/Jahr erwarteter Erscheinungstermin