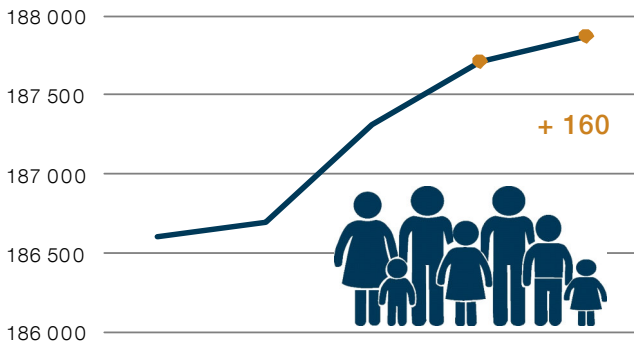




Der Quartalsbericht „Potsdam im Blick“ fasst die wichtigsten statistischen Daten der Landeshauptstadt Potsdam am Ende eines jeden Quartals zusammen. Im Quartal II 2024 werden die aktualisierten Tabellen und Abbildungen in den Sachgebieten Bevölkerung, Arbeitsmarkt, Soziales, Verkehr, Tourismus und Personal angeboten.

### Einwohner mit Hauptwohnung



### Gewerbebestand

12 839

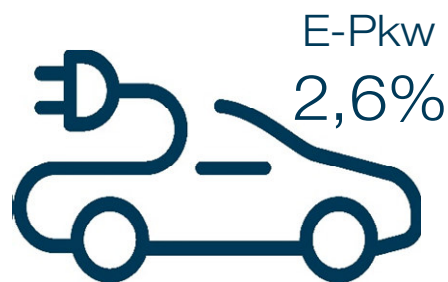


### Langzeitarbeitslose

1 823

### Langzeitarbeitslosenquote

1,8%



Frauen  
51,5%



Kinder und Jugendliche  
17,4%



Hochbetagte  
7,3%



Nichtdeutsche  
13,3%

**Hinweise:** Vervielfältigung, auch auszugsweise, nur mit Quellenangabe gestattet. Abweichungen in den Summen können sich durch Auf- und Abrunden ergeben. Begriffserläuterungen unter: [www.potsdam.de/statistik-glossar](http://www.potsdam.de/statistik-glossar)

#### Zeichenerklärung:

123 (Kursivschrift) vorläufige Angabe  
 0 weniger als die Hälfte von 1 in der letzten besetzten Stelle, jedoch mehr als nichts  
 - nichts vorhanden (genau Null)  
 . Zahlenwert unbekannt oder geheim zu halten  
 x Tabellenfach gesperrt, weil Aussage nicht sinnvoll  
 r berichtigte Zahl  
 davon: vollständige Aufgliederung einer Summe  
 darunter: teilweise Aufgliederung einer Summe  
 und zwar: Aneinanderreihung nicht zu summierender Teilmengen



#### Impressum:

Landeshauptstadt Potsdam  
Bereich Statistik und Wahlen

Friedrich-Ebert-Str 79/81  
14469 Potsdam

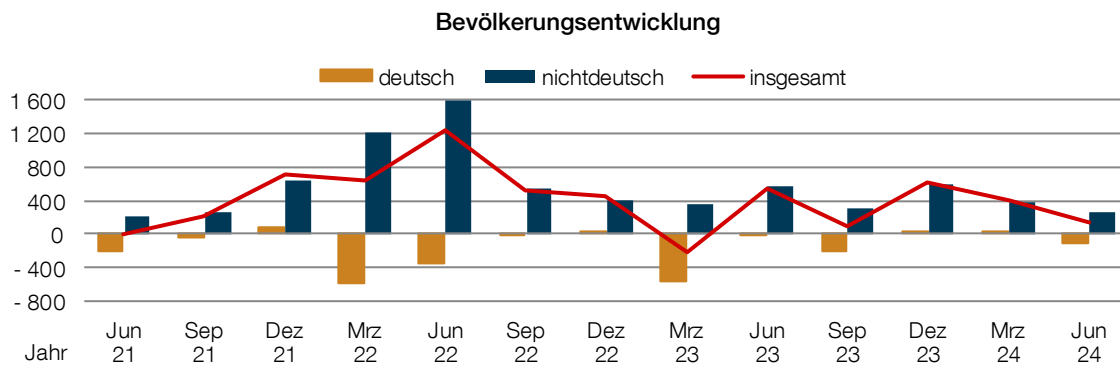
✉ [Statistik@Rathaus.Potsdam.de](mailto:Statistik@Rathaus.Potsdam.de)  
☎ +49 331 289-1246

Potsdam im Blick  
Quartalsbericht  
Stand: 24.10.2024

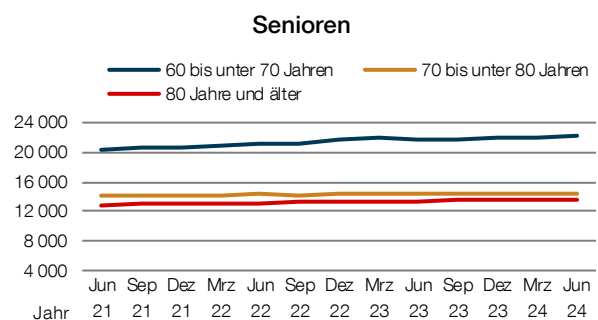
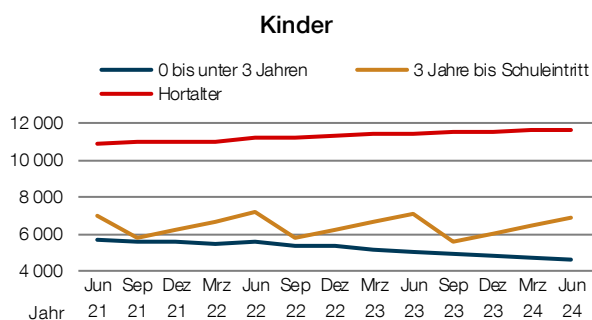
## Bevölkerung

Bevölkerungsbestand	30.6.2023	30.9.2023	31.12.2023	31.3.2024	30.6.2024
Einwohner mit Hauptwohnung	186 606	186 698	187 310	187 709	187 869
darunter Nichtdeutsche	23 407	23 709	24 311	24 679	24 953
darunter					
EU-Bürger	5 439	5 450	5 584	5 624	5 652
ukrainische Staatsbürger	3 392	3 438	3 564	3 639	3 680
Ausländeranteil in %	12,5	12,7	13,0	13,1	13,3
Einbürgerungen im Quartal	114	135	124	115	109
Einwohner mit Nebenwohnung	5 602	5 583	5 655	5 595	5 586

Quelle: Landeshauptstadt Potsdam



Quelle: Landeshauptstadt Potsdam



Quelle: Landeshauptstadt Potsdam

Nichtdeutsche	30.6.2023	30.9.2023	31.12.2023	31.3.2024	30.6.2024
mit Aufenthaltsstatus <sup>1</sup>	18 955	19 310	19 792	20 207	20 393
davon					
unbefristeter Aufenthaltstitel	3 771	3 872	3 918	4 030	4 091
völkerrechtlich, humanitäre oder politische Gründe	6 145	6 308	6 445	6 675	6 721
Familiennachzug	2 163	2 224	2 384	2 529	2 474
Aufenthalt für Ausbildung	1 025	1 063	1 143	1 194	1 170
Aufenthalt für Erwerbstätigkeit	1 173	1 224	1 279	1 333	1 337
Asylbewerber und Aufenthaltsgestattung	657	615	576	558	550
Duldungen	545	454	432	370	348
sonstige Aufenthaltstitel	3 476	3 550	3 615	3 518	3 702

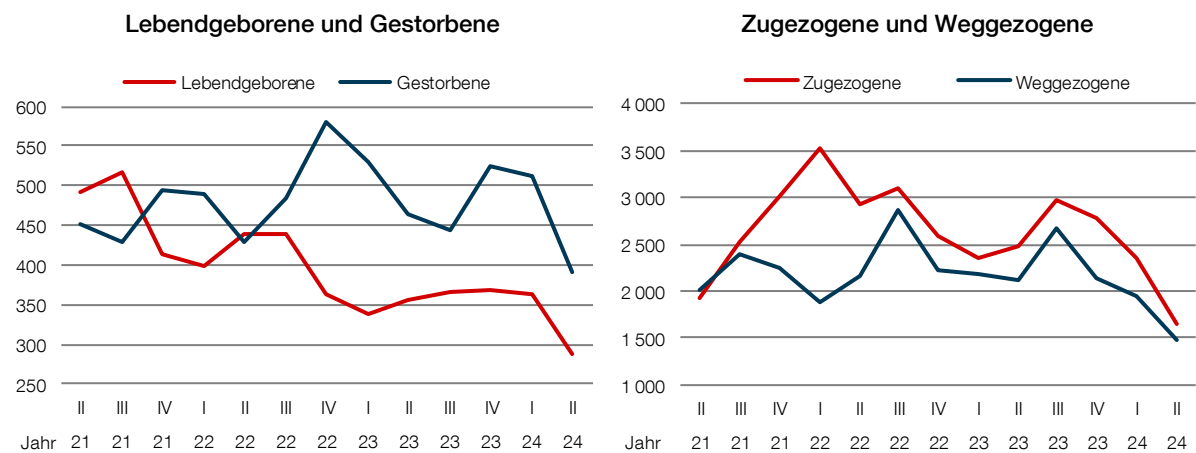
<sup>1</sup> ohne EU-Bürger, die seit dem 29.1.2013 kein Aufenthaltsdokument mehr benötigen

Quelle: Bundesamt für Migration und Flüchtlinge

## Bevölkerung

Bevölkerungsbewegungen	II/2023	III/2023	IV/2023	I/2024	II/2024
Lebendgeborene	357	365	368	363	288
Gestorbene	464	445	525	513	390
Natürlicher Saldo	-107	-80	-157	-150	-102
Zugezogene	2 482	2 968	2 787	2 343	1 657
Weggezogene	2 114	2 672	2 131	1 942	1 469
Wanderungssaldo	368	296	656	401	188
Umgezogene	2 497	2 548	2 174	2 223	1 513

Quelle: Landeshauptstadt Potsdam



Quelle: Landeshauptstadt Potsdam

## Wirtschaft

Gewerbe (Stichtag 8.7.2024)	II/2023	III/2023	IV/2023	I/2024	II/2024
Anmeldungen	353	349	281	385	274
Abmeldungen	246	243	391	221	170
Bestand am Quartalsende	12 575	12 681	12 571	12 735	12 839

Quelle: Landeshauptstadt Potsdam

Produzierendes Gewerbe	30.6.2023	30.9.2023	31.12.2023	31.03.2024	30.6.2024
<b>Verarbeitendes Gewerbe</b>					
Betriebe	6	6	6	6	6
Beschäftigte	605	619	612	616	580
Umsatz im Quartal in 1 000 Euro	21 810	23 412	24 086	23 683	25 340
<b>Bauhauptgewerbe</b>					
Betriebe	12	12	11	9	9
Beschäftigte	404	411	349	311	310
Umsatz im Quartal in 1 000 Euro	17 580	16 976	16 944	9 339	12 166
<b>Ausbaugewerbe</b>					
Betriebe	13	13	13	16	15
Beschäftigte	618	640	649	695	699
Umsatz im Quartal in 1 000 Euro	23 353	24 081	40 030	29 003	25 633

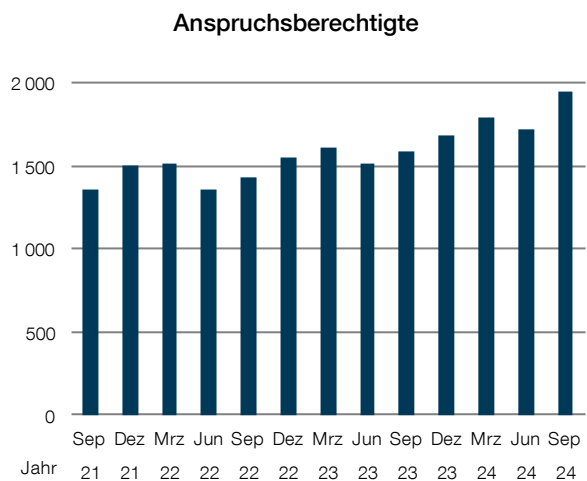
Quelle: Amt für Statistik Berlin-Brandenburg

## Arbeitsmarkt

Arbeitslosigkeit	30.6.2023	30.9.2023	31.12.2023	31.3.2024	30.6.2024
Arbeitslosenquote in % <sup>1</sup>	5,1	5,5	5,4	5,8	5,6
Arbeitslosenquote weiblich in % <sup>2</sup>	4,7	5,1	5,0	5,3	5,1
Arbeitslose	5 132	5 448	5 436	5 793	5 673
und zwar					
weiblich in %	44,4	45,1	45,0	45,0	44,9
unter 25 Jahren	335	397	336	393	360
55 Jahre und älter	1 063	1 157	1 137	1 174	1 174
Langzeitarbeitslose	1 715	1 727	1 750	1 770	1 823
darunter unter 25 Jahren und über 6 Monate arbeitslos	74	72	61	85	99
Bestand gemeldete Stellen	2 140	2 036	1 906	1 950	1 978

<sup>2</sup> bezogen auf alle weiblichen zivilen Erwerbspersonen

Quelle: Bundesagentur für Arbeit



Quelle: Bundesagentur für Arbeit

<sup>1</sup> bezogen auf alle zivilen Erwerbspersonen

SGB III: Anspruchsberechtigte	30.6.2023	30.9.2023	31.12.2023	31.3.2024	30.6.2024
Anspruchsberechtigte	1 661	1 710	1 854	1 973	1 903
davon					
in Sperzeit	63	58	68	65	71
Leistungsbeziehende von Arbeitslosengeld	1 598	1 652	1 786	1 908	1 832
und zwar					
darunter weiblich in %	43,4	45,2	46,2	45,0	44,7
bei Arbeitslosigkeit	1 515	1 583	1 685	1 793	1 715

Quelle: Bundesagentur für Arbeit

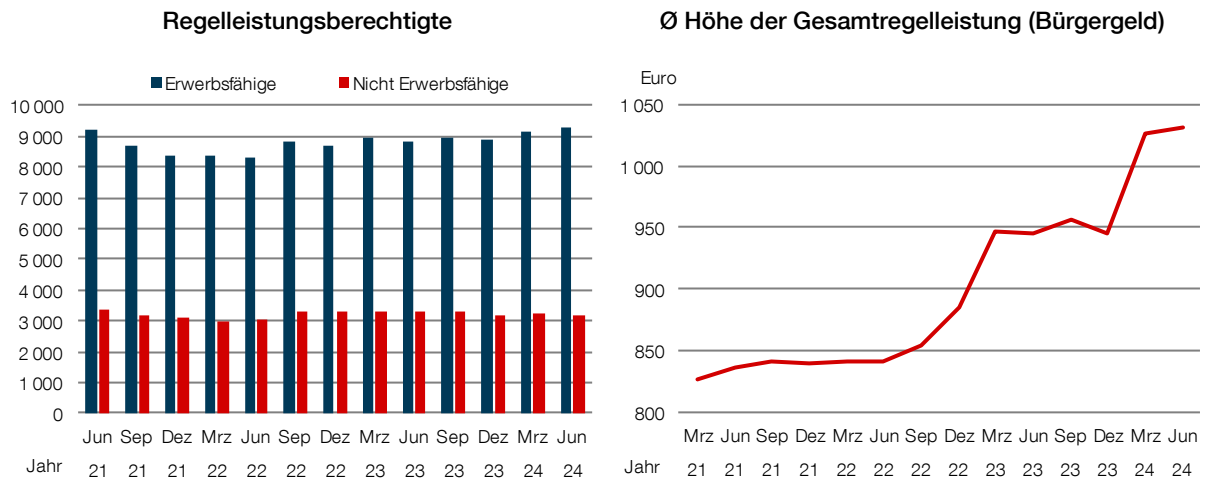
SGB III: durchschnittliche Anspruchshöhe bei Arbeitslosigkeit in Euro	II/2023	III/2023	IV/2023	I/2024	II/2024
Zahlungsansprüche insgesamt	2 077,08	2 082,92	2 091,58	2 133,49	2 150,10
darunter Anspruch ohne Sozialversicherungsbeiträge	1 223,11	1 225,19	1 231,43	1 253,33	1 263,98
darunter von Frauen	1 138,23	1 144,13	1 157,60	1 191,72	1 189,27

Quelle: Bundesagentur für Arbeit

## Arbeitsmarkt

<b>SGB II: Eckdaten zur Grundsicherung für Arbeitsuchende</b>	30.6.2023	30.9.2023	31.12.2023	31.3.2024	30.6.2024
Bedarfsgemeinschaften	6 893	6 921	6 901	7 076	7 016
Personen in Bedarfsgemeinschaften	12 775	12 892	12 825	13 092	12 974
davon					
Nicht Leistungsberechtigte	510	555	600	558	594
Leistungsberechtigte	12 265	12 337	12 225	12 534	12 380
davon					
sonstige Leistungsberechtigte	129	123	127	108	130
Regelleistungsberechtigte	12 136	12 214	12 098	12 426	12 250
davon					
erwerbsfähige Leistungsberechtigte (ELB)	8 853	8 926	8 897	9 169	9 055
darunter weiblich in %	51,0	50,9	50,6	49,9	50,1
nicht erwerbsfähige Leistungsberechtigte (NEF)	3 283	3 288	3 201	3 257	3 195
darunter unter 15 Jahren	3 241	3 254	3 169	3 221	3 163

Quelle: Bundesagentur für Arbeit



Quelle: Bundesagentur für Arbeit

<b>SGB II: Bestand an Bedarfsgemeinschaften und durchschnittliche Höhe der Zahlungsansprüche in Euro</b>	II/2023	III/2023	IV/2023	I/2024	II/2024
Bedarfsgemeinschaften am Quartalsende	6 893	6 921	6 901	7 076	7 016
und zwar mit Zahlungsanspruch auf					
Regelbedarf ELB (vormals ALG II)	6 179	6 260	6 233	6 484	6 398
Regelbedarf NEF (vormals Sozialgeld)	1 106	1 115	1 101	1 173	1 137
Mehrbedarfe	1 435	1 395	1 376	1 404	1 378
Kosten der Unterkunft	6 334	6 315	6 208	6 142	6 269
Ø Höhe der Zahlungsansprüche in Euro	1 132,43	1 150,54	1 137,21	1 226,78	1 228,54
darunter Gesamtregelleistung (Bürgergeld)	944,99	956,01	944,99	1 025,77	1 030,39
und zwar					
Regelbedarf ELB (vormals ALG II)	505,62	504,59	506,59	571,45	568,02
Regelbedarf NEF (vormals Sozialgeld)	187,75	186,76	190,35	242,89	231,11
Mehrbedarfe	123,20	122,75	122,13	137,45	137,46
Kosten der Unterkunft	473,79	486,75	478,81	500,13	504,49

Quelle: Bundesagentur für Arbeit

## Bauen

Baugenehmigungen	II/2023	III/2023	IV/2023	I/2024	II/2024
Gebäude	35	46	63	41	Okt 24
davon					
Baumaßnahme	12	16	38	19	Okt 24
Neubau	23	30	25	22	Okt 24
Wohnungen	84	255	322	145	Okt 24
davon					
Baumaßnahme	11	3	261	12	Okt 24
Neubau	73	252	61	123	Okt 24

Quelle: Amt für Statistik Berlin-Brandenburg

## Soziales

Wohngeld	30.6.2023	30.9.2023	31.12.2023	31.3.2024	30.6.2024
Wohngeldempfänger	1 157	1 264	1 653	1 572	2 036
Ø Wohngeld je Empfänger in Euro	251,29	248,64	255,64	267,9	274,14

Quelle: Amt für Statistik Berlin-Brandenburg

Soziale Leistungen	30.6.2023	30.9.2023	31.12.2023	31.3.2024	30.6.2024
<b>Sozialhilfe</b>					
Personen	409	407	418	437	448
Bedarfsgemeinschaften	305	317	337	339	350
<b>Leistungen nach dem 5. bis 9. Kapitel SGB XII</b>					
Personen	2 466	1 885	1 791	1 774	1 876
Bedarfsgemeinschaften	1 330	1 396	1 405	1 403	1 440
<b>Grundsicherung im Alter und bei Erwerbsminderung</b>					
Personen	2 551	2 518	2 462	2 538	2 550
Bedarfsgemeinschaften	2 212	2 219	2 236	2 234	2 246
<b>Asylbewerber</b>					
Personen	1 041	803	711	627	585
Bedarfsgemeinschaften	420	370	349	336	316

Quelle: Landeshauptstadt Potsdam

Soziale Leistungen in Euro	30.6.2023	30.9.2023	31.12.2023	31.3.2024	30.6.2024
Kosten der Unterkunft	12 022 048	11 945 702	11 822 276	12 243 120	12 584 297
davon für					
Bedarfsgemeinschaften SGB II	8 850 392	8 757 803	8 647 180	8 839 537	9 120 588
Hilfe zum Lebensunterhalt	342 088	367 697	390 354	440 961	452 398
Grundsicherung im Alter	2 649 951	2 656 439	2 658 408	2 846 931	2 899 302
Leistungen nach AsylbLG	179 617	163 763	126 334	115 691	112 009
Ø monatliche Kosten der Unterkunft je Bedarfsgemeinschaft	407,67	405,20	401,18	408,72	422,90

Quelle: Landeshauptstadt Potsdam

## Verkehr

Fahrzeuge, Straßenverkehrsunfälle und Linienbeförderungsfälle	II/2023	III/2023	IV/2023	I/2024	II/2024
Fahrzeuge am Quartalsende	102 306	102 177	101 723	102 464	103 060
darunter Pkw	80 381	80 324	79 059	80 542	80 949
darunter E-Pkw	1 617	1 762	1 897	1 974	2 115
Neuzulassungen von Fahrzeugen	1 184	1 218	1 193	1 068	1 296
Straßenverkehrsunfälle	1 069	1 079	1 079	995	1 149
bei Straßenverkehrsunfällen Verletzte	199	258	146	119	233
bei Straßenverkehrsunfällen Getötete	1	-	-	-	1
Linienbeförderungsfälle in 1 000	10 187	9 985	11 147	10 895	11 454
davon					
Bus	3 283	3 142	3 460	3 398	3 658
Straßenbahn	6 904	6 843	7 687	7 497	7 796

Quelle: Landeshauptstadt Potsdam, Amt für Statistik Berlin-Brandenburg, ViP Verkehrsbetrieb Potsdam GmbH

## Tourismus

Angebot und Nachfrage	II/2023	III/2023	IV/2023	I/2024	II/2024
angebotene Gästebetten am Quartalsende	7 170	7 076	7 057	7 279	7 309
Ø Bettenauslastung seit Jahresbeginn in %	46,0	51,1	49,9	37,4	46,9
Gästeankünfte	155 778	173 224	127 808	101 710	163 995
darunter aus dem Ausland in %	8,0	10,0	8,0	8,4	9,0
Gästeübernachtungen	399 433	446 126	308 720	247 867	401 510
darunter aus dem Ausland in %	8,3	10,0	9,6	9,5	10,9
Ø Aufenthaltsdauer in Tagen	2,6	2,6	2,4	2,4	2,5
darunter aus dem Ausland	2,7	2,6	2,8	2,8	3,0

Quelle: Amt für Statistik Berlin-Brandenburg

## Personal

Personalbestand	30.6.2023	30.9.2023	31.12.2023	31.3.2024	30.6.2024
Mitarbeitende der Landeshauptstadt Potsdam	2 741	2 766	2 788	2 812	2 828
davon					
Beamte	265	261	261	259	265
darunter weiblich in %	12,8	12,3	12,3	12,4	12,1
Beschäftigte	2 476	2 505	2 527	2 553	2 563
darunter weiblich in %	63,2	62,8	63,0	63,0	63,1
Mitarbeitende der Landeshauptstadt Potsdam je 1 000 Einwohner <sup>1</sup>	14,69	14,82	14,88	15,01	15,05

<sup>1</sup> Dies wird mit der Einwohnerzahl aus dem Melderegister der Landeshauptstadt Potsdam (Einwohner mit Hauptwohnsitz zum Quartalsende) berechnet.

Quelle: Landeshauptstadt Potsdam