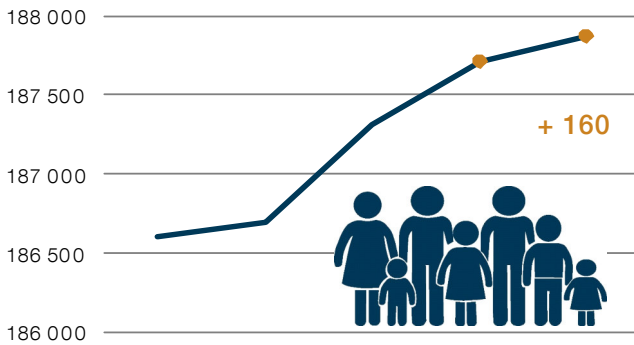




Der Quartalsbericht „Potsdam im Blick“ fasst die wichtigsten statistischen Daten der Landeshauptstadt Potsdam am Ende eines jeden Quartals zusammen. Im Quartal II 2024 werden die aktualisierten Tabellen und Abbildungen in den Sachgebieten Bevölkerung, Arbeitsmarkt, Soziales, Verkehr, Tourismus und Personal angeboten.

Einwohner mit Hauptwohnung



Gewerbebestand

12 839

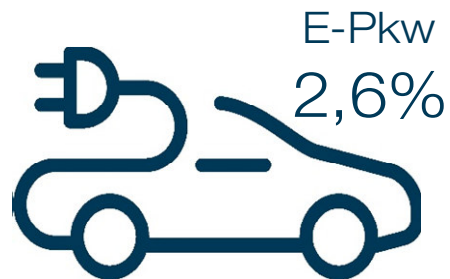


Langzeitarbeitslose

1 823

Langzeitarbeitslosenquote

1,8%



Frauen
51,5%



Kinder und Jugendliche
17,4%



Hochbetagte
7,3%



Nichtdeutsche
13,3%

Hinweise: Vervielfältigung, auch auszugsweise, nur mit Quellenangabe gestattet. Abweichungen in den Summen können sich durch Auf- und Abrunden ergeben. Begriffserläuterungen unter: www.potsdam.de/statistik-glossar

Zeichenerklärung:

123 (Kursivschrift) vorläufige Angabe
 0 weniger als die Hälfte von 1 in der letzten besetzten Stelle, jedoch mehr als nichts
 - nichts vorhanden (genau Null)
 . Zahlenwert unbekannt oder geheim zu halten
 x Tabellenfach gesperrt, weil Aussage nicht sinnvoll
 r berichtigte Zahl
 davon: vollständige Aufgliederung einer Summe
 darunter: teilweise Aufgliederung einer Summe
 und zwar: Aneinanderreihung nicht zu summierender Teilmengen



Impressum:

Landeshauptstadt Potsdam
Bereich Statistik und Wahlen

Friedrich-Ebert-Str 79/81
14469 Potsdam

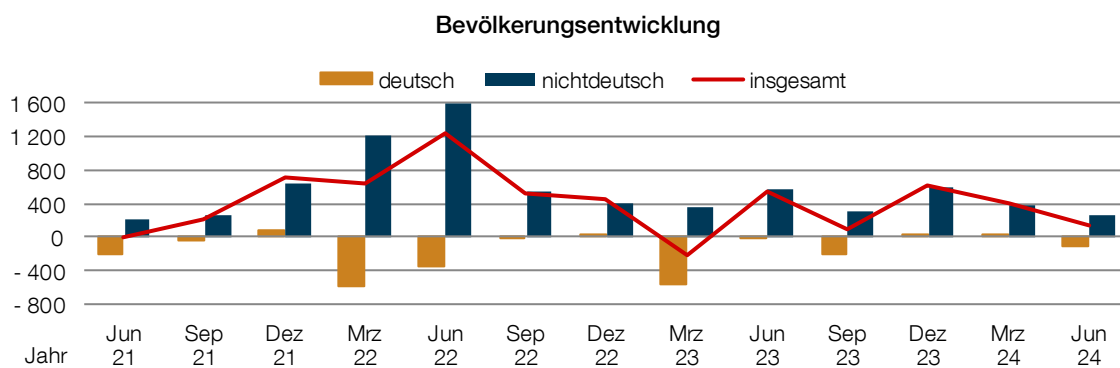
✉ Statistik@Rathaus.Potsdam.de
☎ +49 331 289-1247

Potsdam im Blick
Quartalsbericht
Stand: 12.7.2024

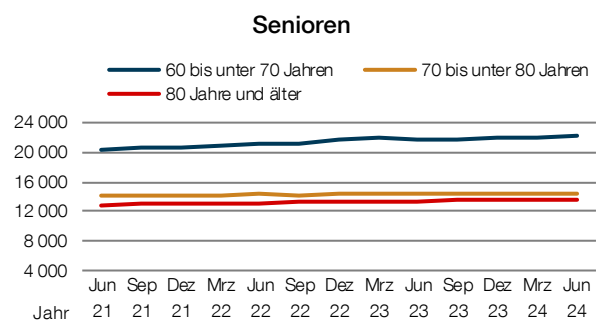
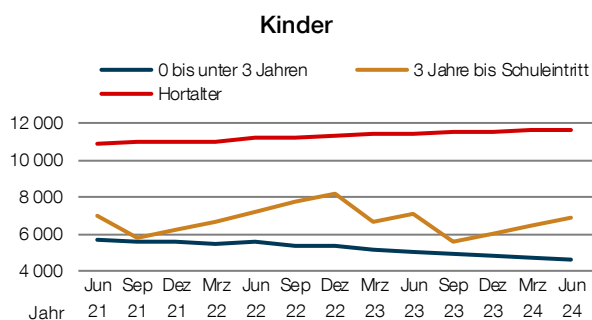
Bevölkerung

Bevölkerungsbestand	30.6.2023	30.9.2023	31.12.2023	31.3.2024	30.6.2024
Einwohner mit Hauptwohnung	186 606	186 698	187 310	187 709	187 869
darunter Nichtdeutsche	23 407	23 709	24 311	24 679	24 953
darunter					
EU-Bürger	5 439	5 450	5 584	5 624	5 652
ukrainische Staatsbürger	3 392	3 438	3 564	3 639	3 680
Ausländeranteil in %	12,5	12,7	13,0	13,1	13,3
Einbürgerungen im Quartal	114	135	124	115	Jul 24
Einwohner mit Nebenwohnung	5 602	5 583	5 655	5 595	5 586

Quelle: Landeshauptstadt Potsdam



Quelle: Landeshauptstadt Potsdam



Quelle: Landeshauptstadt Potsdam

Nichtdeutsche	30.6.2023	30.9.2023	31.12.2023	31.3.2024	30.6.2024
mit Aufenthaltsstatus ¹	18 955	19 310	19 792	20 207	Jul 24
davon					
unbefristeter Aufenthaltstitel	3 771	3 872	3 918	4 030	Jul 24
völkerrechtlich, humanitäre oder politische Gründe	6 145	6 308	6 445	6 675	Jul 24
Familiennachzug	2 163	2 224	2 384	2 529	Jul 24
Aufenthalt für Ausbildung	1 025	1 063	1 143	1 194	Jul 24
Aufenthalt für Erwerbstätigkeit	1 173	1 224	1 279	1 333	Jul 24
Asylbewerber und Aufenthaltsgestattung	657	615	576	558	Jul 24
Duldungen	545	454	432	370	Jul 24
sonstige Aufenthaltstitel	3 476	3 550	3 615	3 518	Jul 24

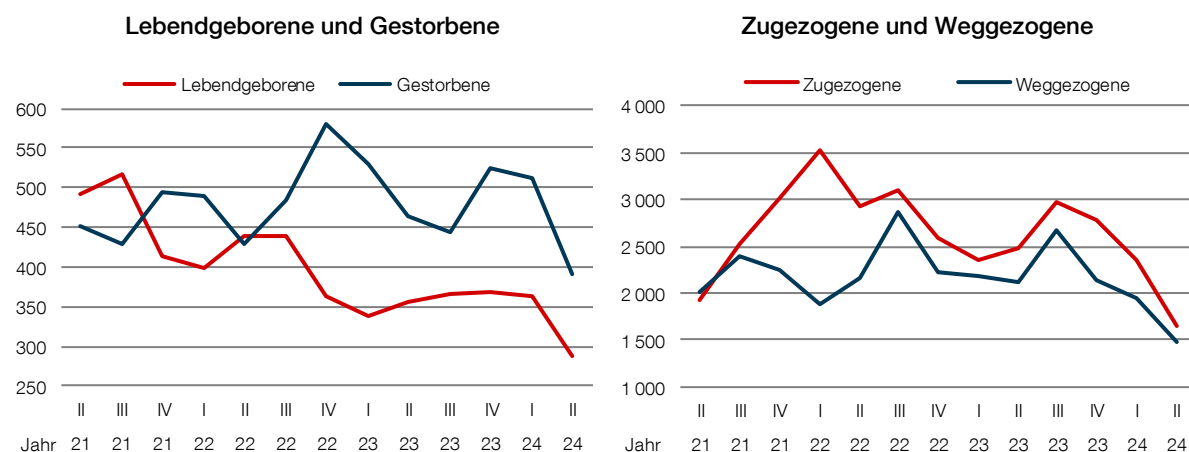
¹ ohne EU-Bürger, die seit dem 29.1.2013 kein Aufenthaltsdokument mehr benötigen

Quelle: Bundesamt für Migration und Flüchtlinge

Bevölkerung

Bevölkerungsbewegungen	II/2023	III/2023	IV/2023	I/2024	II/2024
Lebendgeborene	357	365	368	363	288
Gestorbene	464	445	525	513	390
Natürlicher Saldo	-107	-80	-157	-150	-102
Zugezogene	2 482	2 968	2 787	2 343	1 657
Weggezogene	2 114	2 672	2 131	1 942	1 469
Wanderungssaldo	368	296	656	401	188
Umgezogene	2 497	2 548	2 174	2 223	1 513

Quelle: Landeshauptstadt Potsdam



Quelle: Landeshauptstadt Potsdam

Wirtschaft

Gewerbe (Stichtag 8.7.2024)	II/2023	III/2023	IV/2023	I/2024	II/2024
Anmeldungen	353	349	281	385	274
Abmeldungen	246	243	391	221	170
Bestand am Quartalsende	12 575	12 681	12 571	12 735	12 839

Quelle: Landeshauptstadt Potsdam

Produzierendes Gewerbe	30.6.2023	30.9.2023	31.12.2023	31.03.2024	30.6.2024
Verarbeitendes Gewerbe					
Betriebe	6	6	6	6	Aug 24
Beschäftigte	605	619	612	616	Aug 24
Umsatz im Quartal in 1 000 Euro	21 810	23 412	24 086	23 683	Aug 24
Bauhauptgewerbe					
Betriebe	12	12	11	9	Dez 24
Beschäftigte	404	411	349	311	Dez 24
Umsatz im Quartal in 1 000 Euro	17 580	16 976	16 944	9 339	Dez 24
Ausbaugewerbe					
Betriebe	13	13	13	16	Dez 24
Beschäftigte	618	640	649	695	Dez 24
Umsatz im Quartal in 1 000 Euro	23 353	24 081	40 030	29 003	Dez 24

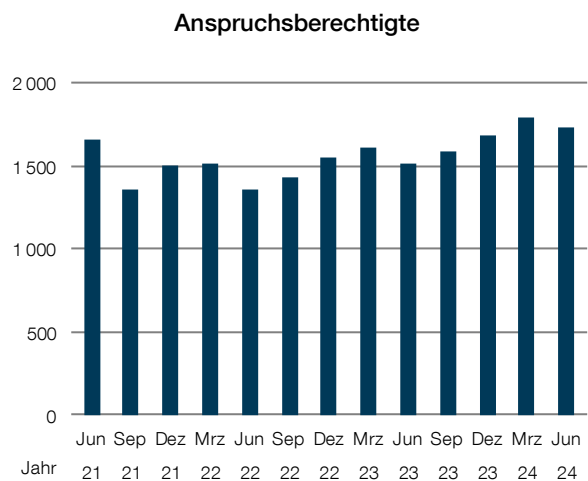
Quelle: Amt für Statistik Berlin-Brandenburg

Arbeitsmarkt

Arbeitslosigkeit	30.6.2023	30.9.2023	31.12.2023	31.3.2024	30.6.2024
Arbeitslosenquote in % ¹	5,1	5,5	5,4	5,8	5,6
Arbeitslosenquote weiblich in % ²	4,7	5,1	5,0	5,3	5,1
Arbeitslose	5 132	5 448	5 436	5 793	5 673
und zwar					
weiblich in %	44,4	45,1	45,0	45,0	44,9
unter 25 Jahren	335	397	336	393	360
55 Jahre und älter	1 063	1 157	1 137	1 174	1 174
Langzeitarbeitslose	1 715	1 727	1 750	1 770	1 823
darunter unter 25 Jahren und über 6 Monate arbeitslos	74	72	61	85	99
Bestand gemeldete Stellen	2 140	2 036	1 906	1 950	1 978

² bezogen auf alle weiblichen zivilen Erwerbspersonen

Quelle: Bundesagentur für Arbeit



¹ bezogen auf alle zivilen Erwerbspersonen

Quelle: Bundesagentur für Arbeit

SGB III: Anspruchsberechtigte	30.6.2023	30.9.2023	31.12.2023	31.3.2024	30.6.2024
Anspruchsberechtigte	1 661	1 710	1 854	1 973	Sep 24
davon					
in Sperzeit	63	58	68	65	Sep 24
Leistungsbeziehende von Arbeitslosengeld	1 598	1 652	1 786	1 908	Sep 24
und zwar					
darunter weiblich in %	43,4	45,2	46,2	45,0	Sep 24
bei Arbeitslosigkeit	1 515	1 583	1 685	1 793	1 734

Quelle: Bundesagentur für Arbeit

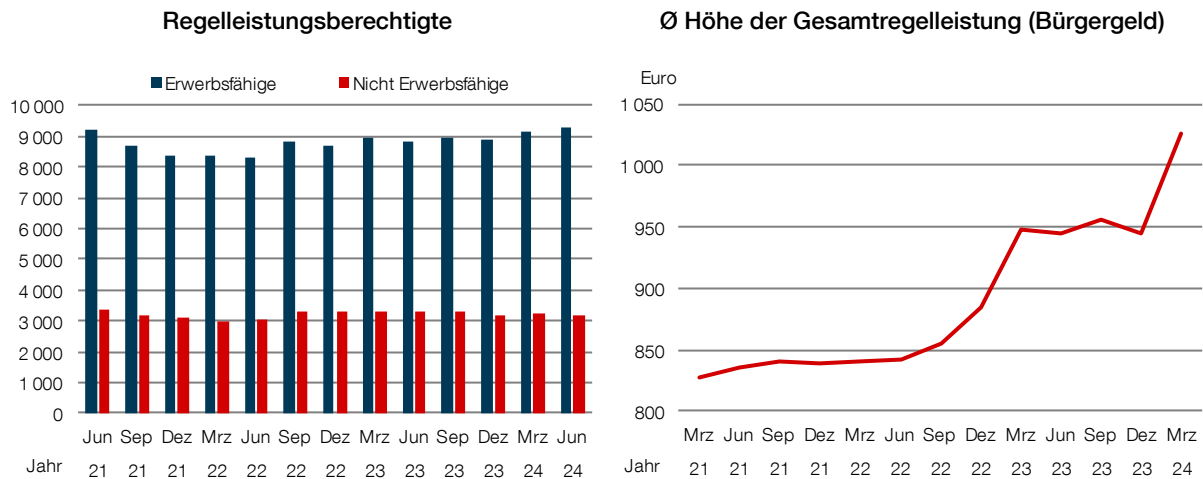
SGB III: durchschnittliche Anspruchshöhe bei Arbeitslosigkeit in Euro	II/2023	III/2023	IV/2023	I/2024	II/2024
Zahlungsansprüche insgesamt	2 077,08	2 082,92	2 091,58	2 133,49	Sep 24
darunter Anspruch ohne Sozialversicherungsbeiträge	1 223,11	1 225,19	1 231,43	1 253,33	Sep 24
darunter von Frauen	1 138,23	1 144,13	1 157,60	1 191,72	Sep 24

Quelle: Bundesagentur für Arbeit

Arbeitsmarkt

SGB II: Eckdaten zur Grundsicherung für Arbeitsuchende	30.6.2023	30.9.2023	31.12.2023	31.3.2024	30.6.2024
Bedarfsgemeinschaften	6 893	6 921	6 901	7 076	7 007
Personen in Bedarfsgemeinschaften	12 775	12 892	12 825	13 092	Okt 24
davon					
Nicht Leistungsberechtigte	510	555	600	558	Okt 24
Leistungsberechtigte	12 265	12 337	12 225	12 534	Okt 24
davon					
sonstige Leistungsberechtigte	129	123	127	108	Okt 24
Regelleistungsberechtigte	12 136	12 214	12 098	12 426	Okt 24
davon					
erwerbsfähige Leistungsberechtigte (ELB)	8 853	8 926	8 897	9 169	9 246
darunter weiblich in %	51,0	50,9	50,6	49,9	Okt 24
nicht erwerbsfähige Leistungsberechtigte (NEF)	3 283	3 288	3 201	3 257	3 208
darunter unter 15 Jahren	3 241	3 254	3 169	3 221	Okt 24

Quelle: Bundesagentur für Arbeit



Quelle: Bundesagentur für Arbeit

SGB II: Bestand an Bedarfsgemeinschaften und durchschnittliche Höhe der Zahlungsansprüche in Euro	II/2023	III/2023	IV/2023	I/2024	II/2024
Bedarfsgemeinschaften am Quartalsende	6 893	6 921	6 901	7 076	7 007
und zwar mit Zahlungsanspruch auf					
Regelbedarf ELB (vormals ALG II)	6 179	6 260	6 233	6 484	Okt 24
Regelbedarf NEF (vormals Sozialgeld)	1 106	1 115	1 101	1 173	Okt 24
Mehrbedarfe	1 435	1 395	1 376	1 404	Okt 24
Kosten der Unterkunft	6 334	6 315	6 208	6 142	Okt 24
Ø Höhe der Zahlungsansprüche in Euro	1 132,43	1 150,54	1 137,21	1 226,78	Okt 24
darunter Gesamtregelleistung (Bürgergeld)	944,99	956,01	944,99	1 025,77	Okt 24
und zwar					
Regelbedarf ELB (vormals ALG II)	505,62	504,59	506,59	571,45	Okt 24
Regelbedarf NEF (vormals Sozialgeld)	187,75	186,76	190,35	242,89	Okt 24
Mehrbedarfe	123,20	122,75	122,13	137,45	Okt 24
Kosten der Unterkunft	473,79	486,75	478,81	500,13	Okt 24

Quelle: Bundesagentur für Arbeit

Bauen

Baugenehmigungen	II/2023	III/2023	IV/2023	I/2024	II/2024
Gebäude	35	46	Sep 24	Sep 24	Sep 24
davon					
Baumaßnahme	12	16	Sep 24	Sep 24	Sep 24
Neubau	23	30	Sep 24	Sep 24	Sep 24
Wohnungen	84	255	Sep 24	Sep 24	Sep 24
davon					
Baumaßnahme	11	3	Sep 24	Sep 24	Sep 24
Neubau	73	252	Sep 24	Sep 24	Sep 24

Quelle: Amt für Statistik Berlin-Brandenburg

Soziales

Wohngeld	30.6.2023	30.9.2023	31.12.2023	31.3.2024	30.6.2024
Wohngeldempfänger	1 157	1 264	Jul 24	Jul 24	Aug 24
Ø Wohngeld je Empfänger in Euro	251,29	248,64	Jul 24	Jul 24	Aug 24

Quelle: Amt für Statistik Berlin-Brandenburg

Soziale Leistungen	30.6.2023	30.9.2023	31.12.2023	31.3.2024	30.6.2024
Sozialhilfe					
Personen	409	407	Aug 24	Aug 24	Aug 24
Bedarfsgemeinschaften	305	317	Aug 24	Aug 24	Aug 24
Leistungen nach dem 5. bis 9. Kapitel SGB XII					
Personen	2 466	1 885	Aug 24	Aug 24	Aug 24
Bedarfsgemeinschaften	1 330	1 396	Aug 24	Aug 24	Aug 24
Grundsicherung im Alter und bei Erwerbsminderung					
Personen	2 551	2 518	Aug 24	Aug 24	Aug 24
Bedarfsgemeinschaften	2 212	2 219	Aug 24	Aug 24	Aug 24
Asylbewerber					
Personen	1 041	803	Aug 24	Aug 24	Aug 24
Bedarfsgemeinschaften	420	370	Aug 24	Aug 24	Aug 24

Quelle: Landeshauptstadt Potsdam

Soziale Leistungen in Euro	30.6.2023	30.9.2023	31.12.2023	31.3.2024	30.6.2024
Kosten der Unterkunft	12 022 048	11 945 702	Jul 24	Jul 24	Aug 24
davon für					
Bedarfsgemeinschaften SGB II	8 850 392	8 757 803	Jul 24	Jul 24	Aug 24
Hilfe zum Lebensunterhalt	342 088	367 697	Jul 24	Jul 24	Aug 24
Grundsicherung im Alter	2 649 951	2 656 439	Jul 24	Jul 24	Aug 24
Leistungen nach AsylbLG	179 617	163 763	Jul 24	Jul 24	Aug 24
Ø monatliche Kosten der Unterkunft je Bedarfsgemeinschaft	407,67	405,94	Jul 24	Jul 24	Aug 24

Quelle: Landeshauptstadt Potsdam

Verkehr

Fahrzeuge, Straßenverkehrsunfälle und Linienbeförderungsfälle	II/2023	III/2023	IV/2023	I/2024	II/2024
Fahrzeuge am Quartalsende	102 306	102 177	101 723	102 464	103 060
darunter Pkw	80 381	80 324	79 059	80 542	80 949
darunter E-Pkw	1 617	1 762	1 897	1 974	2 115
Neuzulassungen von Fahrzeugen	1 184	1 218	1 193	1 068	1 296
Straßenverkehrsunfälle	1 069	1 079	1 079	995	Sep 24
bei Straßenverkehrsunfällen Verletzte	199	258	146	119	Sep 24
bei Straßenverkehrsunfällen Getötete	1	-	-	-	Sep 24
Linienbeförderungsfälle in 1 000	10 187	9 985	11 147	Jun 24	Okt 24
davon					
Bus	3 283	3 142	3 460	Jun 24	Okt 24
Straßenbahn	6 904	6 843	7 687	Jun 24	Okt 24

Quelle: Landeshauptstadt Potsdam, Amt für Statistik Berlin-Brandenburg, ViP Verkehrsbetrieb Potsdam GmbH

Tourismus

Angebot und Nachfrage	II/2023	III/2023	IV/2023	I/2024	II/2024
angebotene Gästebetten am Quartalsende	7 170	7 076	7 057	7 279	Sep 24
Ø Bettenauslastung seit Jahresbeginn in %	46,0	51,1	49,9	37,4	Sep 24
Gästeankünfte	155 778	173 224	127 808	101 710	Sep 24
darunter aus dem Ausland in %	8,0	10,0	8,0	8,4	Sep 24
Gästeübernachtungen	399 433	446 126	308 720	247 867	Sep 24
darunter aus dem Ausland in %	8,3	10,0	9,6	9,5	Sep 24
Ø Aufenthaltsdauer in Tagen	2,6	2,6	2,4	2,4	Sep 24
darunter aus dem Ausland	2,7	2,6	2,8	2,8	Sep 24

Quelle: Amt für Statistik Berlin-Brandenburg

Personal

Personalbestand	30.6.2023	30.9.2023	31.12.2023	31.3.2024	30.6.2024
Mitarbeitende der Landeshauptstadt Potsdam	2 741	2 766	2 788	2 812	2 828
davon					
Beamte	265	261	261	259	265
darunter weiblich in %	12,8	12,3	12,3	12,4	12,1
Beschäftigte	2 476	2 505	2 527	2 553	2 563
darunter weiblich in %	63,2	62,8	63,0	63,0	63,1
Mitarbeitende der Landeshauptstadt Potsdam je 1 000 Einwohner ¹	14,69	14,82	14,88	15,01	15,05

¹ Dies wird mit der Einwohnerzahl aus dem Melderegister der Landeshauptstadt Potsdam (Einwohner mit Hauptwohnsitz zum Quartalsende) berechnet.

Quelle: Landeshauptstadt Potsdam