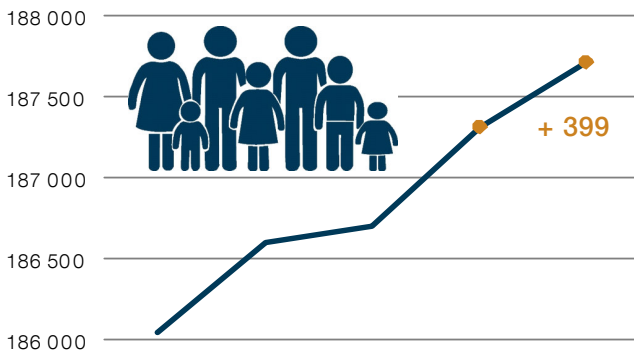




Der Quartalsbericht „Potsdam im Blick“ fasst die wichtigsten statistischen Daten der Landeshauptstadt Potsdam am Ende eines jeden Quartals zusammen. Im Quartal I 2024 werden neue oder überarbeitete Tabellen und Abbildungen in den Sachgebieten Bevölkerung, Arbeitsmarkt, Soziales, Verkehr und Tourismus angeboten.

Einwohner mit Hauptwohnung



Gewerbebestand

12 761



Langzeitarbeitslose

1 770

Langzeitarbeitslosenquote

1,8% r



E-Pkw

2,5%



Frauen
51,5%



Kinder und Jugendliche
17,6%



Hochbetagte
7,2%



Nichtdeutsche
13,1%

Hinweise: Vervielfältigung, auch auszugsweise, nur mit Quellenangabe gestattet. Abweichungen in den Summen können sich durch Auf- und Abrunden ergeben. Begriffserläuterungen unter: www.potsdam.de/statistik-glossar

Zeichenerklärung:

123 (Kursivschrift) vorläufige Angabe
 0 weniger als die Hälfte von 1 in der letzten besetzten Stelle, jedoch mehr als nichts
 - nichts vorhanden (genau Null)
 . Zahlenwert unbekannt oder geheim zu halten
 x Tabellenfach gesperrt, weil Aussage nicht sinnvoll
 r berichtigte Zahl
 davon: vollständige Aufgliederung einer Summe
 darunter: teilweise Aufgliederung einer Summe
 und zwar: Aneinanderreihung nicht zu summierender Teilmengen



Impressum:

Landeshauptstadt Potsdam
Bereich Statistik und Wahlen

Friedrich-Ebert-Str 79/81
14469 Potsdam
✉ Statistik@Rathaus.Potsdam.de
☎ +49 331 289-1247

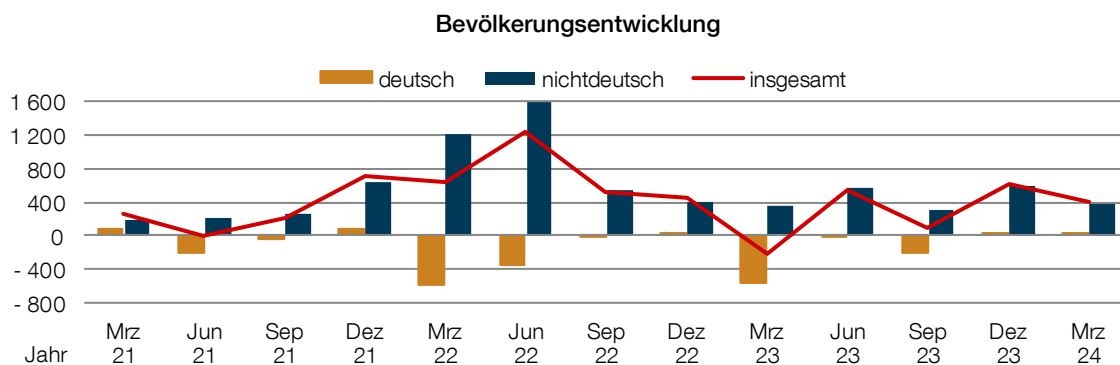
Potsdam im Blick
Quartalsbericht
Stand: 5.8.2024

Bevölkerung

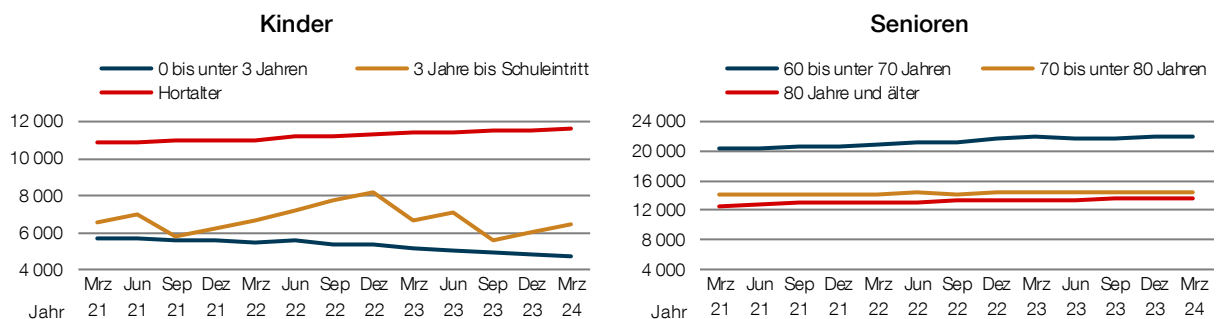
Bevölkerungsbestand	30.3.2023 ¹	30.6.2023	30.9.2023	31.12.2023	31.3.2024
Einwohner mit Hauptwohnung	186 050	186 606	186 698	187 310	187 709
darunter Nichtdeutsche	22 845	23 407	23 709	24 311	24 679
darunter					
EU-Bürger	5 312	5 439	5 450	5 584	5 624
ukrainische Staatsbürger	3 307	3 392	3 438	3 564	3 639
Ausländeranteil in %	12,3	12,5	12,7	13,0	13,1
Einbürgerungen im Quartal	59	114	135	124	115
Einwohner mit Nebenwohnung	5 641	5 602	5 583	5 655	5 595

¹ Meldevorgänge nicht abgeschlossen aufgrund von Bearbeitungsverzögerungen durch einen Cyberangriff in Quartal I/2023

Quelle: Landeshauptstadt Potsdam



Quelle: Landeshauptstadt Potsdam



Quelle: Landeshauptstadt Potsdam

Nichtdeutsche	31.3.2023	30.6.2023	30.9.2023	31.12.2023	31.3.2024
mit Aufenthaltsstatus ²	18 497	18 955	19 310	19 792	20 207
davon					
unbefristeter Aufenthaltstitel	3 728	3 771	3 872	3 918	4 030
völkerrechtlich, humanitäre oder politische Gründe	5 880	6 145	6 308	6 445	6 675
Familiennachzug	2 095	2 163	2 224	2 384	2 529
Aufenthalt für Ausbildung	926	1 025	1 063	1 143	1 194
Aufenthalt für Erwerbstätigkeit	1 116	1 173	1 224	1 279	1 333
Asylbewerber und Aufenthaltsgestattung	674	657	615	576	558
Duldungen	615	545	454	432	370
sonstige Aufenthaltstitel	3 463	3 476	3 550	3 615	3 518

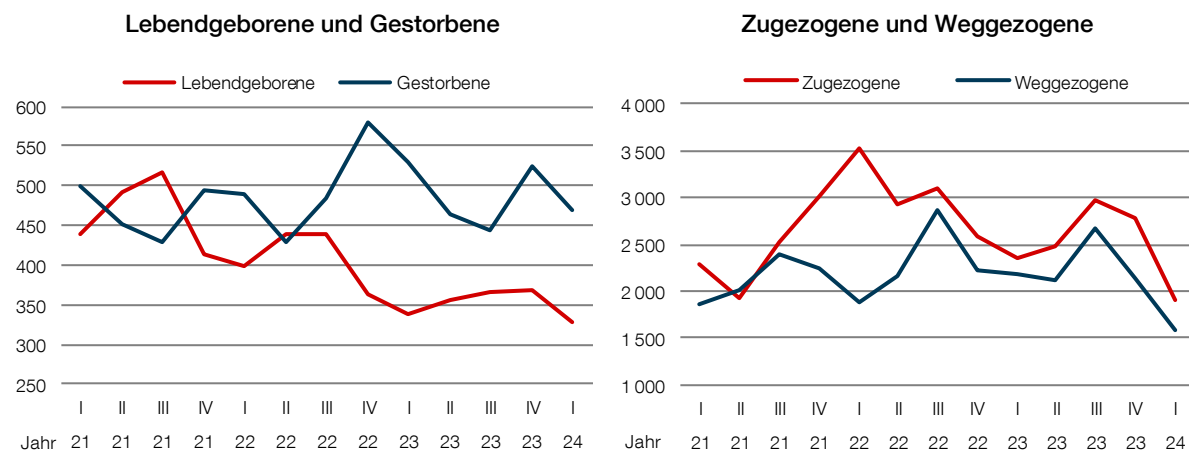
² ohne EU-Bürger, die seit dem 29.1.2013 kein Aufenthaltsdokument mehr benötigen

Quelle: Bundesamt für Migration und Flüchtlinge

Bevölkerung

Bevölkerungsbewegungen	I/2023	II/2023	III/2023	IV/2023	I/2024
Lebendgeborene	338	357	365	368	363
Gestorbene	5 630	464	445	525	513
Natürlicher Saldo	-192	-107	-80	-157	-150
Zugezogene	2 363	2 482	2 968	2 787	2 343
Weggezogene	2 187	2 114	2 672	2 131	1 942
Wanderungssaldo	176	368	296	656	401
Umgezogene	2 237	2 497	2 548	2 174	2 223

Quelle: Landeshauptstadt Potsdam



Quelle: Landeshauptstadt Potsdam

Wirtschaft

Gewerbe (Stichtag 4.4.2024)	I/2023	II/2023	III/2023	IV/2023	I/2024
Anmeldungen	382	344	344	277	334
Abmeldungen	227	235	240	370	183
Bestand am Quartalsende	12 490	12 599	12 703	12 610	12 761

Quelle: Landeshauptstadt Potsdam

Produzierendes Gewerbe	31.3.2023	30.6.2023	30.9.2023	31.12.2023	31.3.2024
Verarbeitendes Gewerbe					
Betriebe	6	6	6	6	6
Beschäftigte	614	605	619	612	616
Umsatz im Quartal in 1 000 Euro	21 405	21 810	23 412	24 086	23 683
Bauhauptgewerbe					
Betriebe	12	12	12	11	9
Beschäftigte	385	404	411	349	311
Umsatz im Quartal in 1 000 Euro	14 995	17 580	16 976	16 944	9 339
Ausbaugewerbe					
Betriebe	14	13	13	13	16
Beschäftigte	632	618	640	649	695
Umsatz im Quartal in 1 000 Euro	19 379	23 353	24 081	40 030	29 003

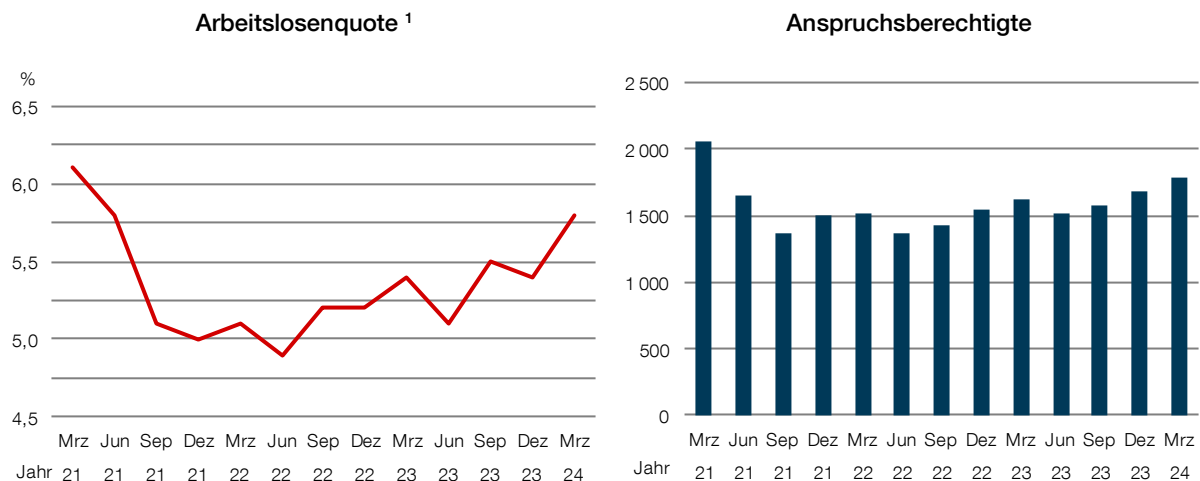
Quelle: Amt für Statistik Berlin-Brandenburg

Arbeitsmarkt

Arbeitslosigkeit	31.3.2023	30.6.2023	30.9.2023	31.12.2023	31.3.2024
Arbeitslosenquote in % ¹	5,4	5,1	5,5	5,4	5,8
Arbeitslosenquote weiblich in % ²	4,9	4,7	5,1	5,0	5,3
Arbeitslose	5 378	5 132	5 448	5 436	5 793
und zwar					
weiblich in %	43,6	44,4	45,1	45,0	45,0
unter 25 Jahren	350	335	397	336	393
55 Jahre und älter	1 125	1 063	1 157	1 137	1 174
Langzeitarbeitslose	1 785	1 715	1 727	1 750	1 770
darunter unter 25 Jahren und über 6 Monate arbeitslos	66	74	72	61	85
Bestand gemeldete Stellen	2 192	2 140	2 036	1 906	1 950

² bezogen auf alle weiblichen zivilen Erwerbspersonen

Quelle: Bundesagentur für Arbeit



¹ bezogen auf alle zivilen Erwerbspersonen

Quelle: Bundesagentur für Arbeit

SGB III: Anspruchsberechtigte	31.3.2023	30.6.2023	30.9.2023	31.12.2023	31.3.2024
Anspruchsberechtigte	1 759	1 661	1 710	1 854	1 973
davon					
in Sperzeit	57	63	58	68	65
Leistungsbeziehende von Arbeitslosengeld	1 702	1 598	1 652	1 786	1 908
und zwar					
darunter weiblich in %	42,7	43,4	45,2	46,2	45,0
bei Arbeitslosigkeit	1 615	1 515	1 583	1 685	1 793

Quelle: Bundesagentur für Arbeit

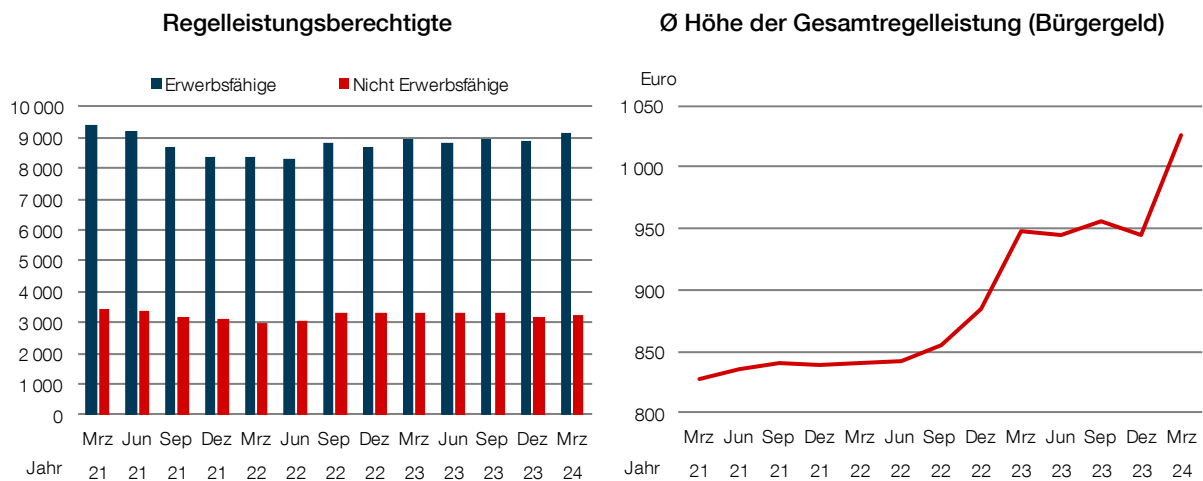
SGB III: durchschnittliche Anspruchshöhe bei Arbeitslosigkeit in Euro	I/2023	II/2023	III/2023	IV/2023	I/2024
Zahlungsansprüche insgesamt	2 051,98	2 077,08	2 082,92	2 091,58	2 133,49
darunter Anspruch ohne Sozialversicherungsbeiträge	1 206,72	1 223,11	1 225,19	1 231,43	1 253,33
darunter von Frauen	1 137,58	1 138,23	1 144,13	1 157,60	1 191,72

Quelle: Bundesagentur für Arbeit

Arbeitsmarkt

SGB II: Eckdaten zur Grundsicherung für Arbeitsuchende	31.3.2023	30.6.2023	30.9.2023	31.12.2023	31.3.2024
Bedarfsgemeinschaften	6 986	6 893	6 921	6 901	7 076
Personen in Bedarfsgemeinschaften	12 832	12 775	12 892	12 825	13 092
davon					
Nicht Leistungsberechtigte	515	510	555	600	558
Leistungsberechtigte	12 317	12 265	12 337	12 225	12 534
davon					
sonstige Leistungsberechtigte	113	129	123	127	108
Regelleistungsberechtigte	12 204	12 136	12 214	12 098	12 426
davon					
erwerbsfähige Leistungsberechtigte (ELB)	8 925	8 853	8 926	8 897	9 169
darunter weiblich in %	50,9	51,0	50,9	50,6	49,9
nicht erwerbsfähige Leistungsberechtigte (NEF)	3 279	3 283	3 288	3 201	3 257
darunter unter 15 Jahren	3 235	3 241	3 254	3 169	3 221

Quelle: Bundesagentur für Arbeit



Quelle: Bundesagentur für Arbeit

SGB II: Bestand an Bedarfsgemeinschaften und durchschnittliche Höhe der Zahlungsansprüche in Euro	I/2023	II/2023	III/2023	IV/2023	I/2024
Bedarfsgemeinschaften am Quartalsende	6 986	6 893	6 921	6 901	7 076
und zwar mit Zahlungsanspruch auf					
Regelbedarf ELB (vormals ALG II)	6 278	6 179	6 260	6 233	6 484
Regelbedarf NEF (vormals Sozialgeld)	1 154	1 106	1 115	1 101	1 173
Mehrbedarfe	1 463	1 435	1 395	1 376	1 404
Kosten der Unterkunft	6 416	6 334	6 315	6 208	6 142
Ø Höhe der Zahlungsansprüche in Euro	1 132,08	1 132,43	1 150,54	1 137,21	1 226,78
darunter Gesamtregeleistung (Bürgergeld)	947,03	944,99	956,01	944,99	1 025,77
und zwar					
Regelbedarf ELB (vormals ALG II)	507,15	505,62	504,59	506,59	571,45
Regelbedarf NEF (vormals Sozialgeld)	210,90	187,75	186,76	190,35	242,89
Mehrbedarfe	123,16	123,20	122,75	122,13	137,45
Kosten der Unterkunft	469,17	473,79	486,75	478,81	500,13

Quelle: Bundesagentur für Arbeit

Bauen

Baugenehmigungen	I/2023	II/2023	III/2023	IV/2023	I/2024
Gebäude	65	35	46	63	41
davon					
Baumaßnahme	17	12	16	38	19
Neubau	48	23	30	25	22
Wohnungen	338	84	255	322	145
davon					
Baumaßnahme	-10	11	3	261	12
Neubau	348	73	252	61	123

Quelle: Amt für Statistik Berlin-Brandenburg

Soziales

Wohngeld	31.3.2023	30.6.2023	30.9.2023	31.12.2023	31.3.2024
Wohngeldempfänger	1 017	1 157	1 264	1 653	1 572
Ø Wohngeld je Empfänger in Euro	247,84	251,29	248,64	255,64	267,9

Quelle: Amt für Statistik Berlin-Brandenburg

Soziale Leistungen	31.3.2023	30.6.2023	30.9.2023	31.12.2023	31.3.2024
Sozialhilfe					
Personen	418	409	407	418	437
Bedarfsgemeinschaften	301	305	317	337	339
Leistungen nach dem 5. bis 9. Kapitel SGB XII					
Personen	2 567	2 466	1 885	1 791	1 774
Bedarfsgemeinschaften	1 458	1 330	1 396	1 405	1 403
Grundsicherung im Alter und bei Erwerbsminderung					
Personen	2 553	2 551	2 518	2 462	2 538
Bedarfsgemeinschaften	2 219	2 212	2 219	2 236	2 234
Asylbewerber					
Personen	1 054	1 041	803	711	627
Bedarfsgemeinschaften	409	420	370	349	336

Quelle: Landeshauptstadt Potsdam

Soziale Leistungen in Euro	31.3.2023	30.6.2023	30.9.2023	31.12.2023	31.3.2024
Kosten der Unterkunft	12 120 384	12 022 048	11 945 702	11 822 276	12 243 120
davon für					
Bedarfsgemeinschaften SGB II	8 859 125	8 850 392	8 757 803	8 647 180	8 839 537
Hilfe zum Lebensunterhalt	348 466	342 088	367 697	390 354	440 961
Grundsicherung im Alter	2 683 210	2 649 951	2 656 439	2 658 408	2 846 931
Leistungen nach AsylbLG	229 583	179 617	163 763	126 334	115 691
Ø monatliche Kosten der Unterkunft je Bedarfsgemeinschaft	411,00	407,67	405,20	401,18	408,72

Quelle: Landeshauptstadt Potsdam

Verkehr

Fahrzeuge, Straßenverkehrsunfälle und Linienbeförderungsfälle	I/2023	II/2023	III/2023	IV/2023	I/2024
Fahrzeuge am Quartalsende	102 122	102 306	102 177	101 723	102 464
darunter Pkw	80 360	80 381	80 324	79 059	80 542
darunter E-Pkw	1 493	1 617	1 762	1 897	1 974
Neuzulassungen von Fahrzeugen	1 082	1 184	1 218	1 193	1 068
Straßenverkehrsunfälle	947	1 069	1 079	1 079	995
bei Straßenverkehrsunfällen Verletzte	136	199	258	146	119
bei Straßenverkehrsunfällen Getötete	-	1	-	-	-
Linienbeförderungsfälle in 1 000	9 890	10 187	9 985	11 147	Aug 24
davon					
Bus	3 108	3 283	3 142	3 460	Aug 24
Straßenbahn	6 782	6 904	6 843	7 687	Aug 24

Quelle: Landeshauptstadt Potsdam, Amt für Statistik Berlin-Brandenburg, ViP Verkehrsbetrieb Potsdam GmbH

Tourismus

Angebot und Nachfrage	I/2023	II/2023	III/2023	IV/2023	I/2024
angebotene Gästebetten am Quartalsende	7 012	7 170	7 076	7 057	7 279
Ø Bettenauslastung seit Jahresbeginn in %	34,1	46,0	51,1	49,9	37,4
Gästeankünfte	84 944	155 778	173 224	127 808	101 710
darunter aus dem Ausland in %	8,4	8,0	10,0	8,0	8,4
Gästeübernachtungen	207 219	399 433	446 126	308 720	247 867
darunter aus dem Ausland in %	9,5	8,3	10,0	9,6	9,5
Ø Aufenthaltsdauer in Tagen	2,4	2,6	2,6	2,4	2,4
darunter aus dem Ausland	2,7	2,7	2,6	2,8	2,8

Quelle: Amt für Statistik Berlin-Brandenburg

Personal

Personalbestand	31.3.2023	30.6.2023	30.9.2023	31.12.2023	31.3.2024
Mitarbeitende der Landeshauptstadt Potsdam	2 741	2 741	2 766	2 788	2 812
davon					
Beamte	260	265	261	261	259
darunter weiblich in %	12,7	12,8	12,3	12,3	12,4
Beschäftigte	2 481	2 476	2 505	2 527	2 553
darunter weiblich in %	63,2	63,2	62,8	63,0	63,0
Mitarbeitende der Landeshauptstadt Potsdam je 1 000 Einwohner ¹	14,73	14,69	14,82	14,88	15,01

¹ Dies wird mit der Einwohnerzahl aus dem Melderegister der Landeshauptstadt Potsdam (Einwohner mit Hauptwohnsitz zum Quartalsende) berechnet.

Quelle: Landeshauptstadt Potsdam